

Haushalt der Gemeinde Petting 2023

2023

Haushaltssatzung

1

Vorbericht

2

Zusammenfassung der Einnahmen, Ausgaben
und Verpflichtungsermächtigungen

3

Haushaltsquerschnitt

4

Gruppierungsübersicht

5

Übersicht zur Beurteilung der dauernden Leis-
tungsfähigkeit

6

Verwaltungshaushalt

7

Vermögenshaushalt

8

Anlagen zum Haushaltsplan (Stellenplan, Schul-
den, Rücklagen, Finanzplan, Investitionsplan)

9

Haushaltssatzung

der Gemeinde Petting, Landkreis Traunstein für das Haushaltsjahr 2023

Aufgrund der Art. 63 ff. der Gemeindeordnung erlässt die Gemeinde folgende Haushaltssatzung:

§ 1

Der als Anlage beigefügte Haushaltsplan für das Haushaltsjahr 2023 wird hiermit festgesetzt; er schließt im

Verwaltungshaushalt in den Einnahmen und Ausgaben mit **4.693.116 €**

und im

Vermögenshaushalt in den Einnahmen und Ausgaben mit **4.340.000 €**
ab.

§ 2

Kreditaufnahmen für Investitionen und Investitionsförderungsmaßnahmen sind nicht vorgesehen.

§ 3

Verpflichtungsermächtigungen im Vermögenshaushalt werden in Höhe von 1.150.000 € festgesetzt.

§ 4

Die Steuersätze (Hebesätze) für nachstehende Gemeindesteuern werden wie folgt festgesetzt:

1. Grundsteuer	a) für die land- und forstwirtschaftlichen Betriebe (A)	320 v.H.
	b) für die Grundstücke (B)	310 v.H.
2. Gewerbesteuer		320 v.H.


§ 5

Der Höchstbetrag der Kassenkredite zur rechtzeitigen Leistung von Ausgaben nach dem Haushaltsplan wird auf 25.000 € festgesetzt.

§ 6

Diese Haushaltssatzung tritt mit dem 1. Januar 2023 in Kraft.

Gemeinde Petting
Petting, 19.01.2023


Karl Lanzinger, 1. Bürgermeister



Für Beschluss: Der Gemeinderat nimmt den Finanz- und Investitionsplan für den Planungszeitraum 2024 bis 2026 zur Kenntnis und stimmt dieser Planung zu.

Vorbericht zum Haushaltsplan für das Haushaltsjahr 2023

Inhalt:

1.	Aufgliederung der Ausgaben und Einnahmen des Verwaltungs- und Vermögenshaushalts.....	2
2.	Rückblick auf das Haushaltsjahr 2022.....	3
3.	Darstellung des Nettosteueraufkommens.....	4
4.	Realsteuerhebesätze und Realsteuerkraft.....	5
5.	Entwicklung der Schulden, Rücklagen und der Zuführung an den Vermögenshaushalt.....	6
6.	Allgemeine Gemeindedaten.....	7
6.1.	Gemeindefläche (in qm).....	7
6.2.	Bevölkerungsentwicklung.....	8
6.3.	Bewegungen im Standesamtsbezirk.....	9
7.	Tourismus.....	9
8.	Grundschule.....	10
8.1.	Schülerzahlen.....	10
8.2.	Einnahmen und Ausgaben der Schule.....	10
8.3.	Einnahmen und Ausgaben der Schülerbeförderung.....	11
9.	Kindergarten St. Michael.....	12
9.1.	Einnahmen und Ausgaben.....	12
9.2.	Altersverteilung zum Stichtag 01.01.2023 und Prognosen.....	12
9.3.	Personal zum Stichtag 01.01.2023.....	12
10.	Gemeindliche Wasserversorgung.....	13
10.2.	Wasserhärte, Mineralien und pH-Wert.....	13
10.3.	Schadstoffbelastung.....	13
10.3.1.	Mikrobiologische Untersuchung.....	13
10.3.2.	Einnahmen und Ausgaben.....	14
10.3.3.	Wasserförderung und -verkauf.....	14
11.	Freiwillige Feuerwehr.....	15
11.1.	Geräte und Ausstattung.....	15
11.2.	Kosten und Einnahmen.....	16
12.	Friedhof.....	16
13.	Abwasserentsorgung.....	17
13.1.	Kanal.....	17
13.2.	Fäkalschlamm Entsorgung.....	20
14.	Kirchliche Bücherei Petting.....	21
14.1.	Statistik.....	21
14.2.	Kosten.....	21
15.	Angaben zu den finanziellen Verhältnissen.....	22
16.	Geplante Investitionen und Investitionsförderungsmaßnahmen mit Erläuterungen gem. § 3 Nr. 3 und § 15 Abs. 1 Nr. 2 KommHV.....	24

1. Aufgliederung der Ausgaben und Einnahmen des Verwaltungs- und Vermögenshaushalts

Aufgliederung der Ausgaben und Einnahmen des Verwaltungshaushaltes					
	Rechnungsergebnis 2022		Haushaltsansatz 2023		
1. Einnahmen					
Grundsteuern	218.000 =	4,93%	218.000 =	4,65%	
Gewerbesteuer	900.000 =	20,34%	900.000 =	19,18%	
Gde-anteil Einkommensteuer	1.360.000 =	30,73%	1.440.200 =	30,69%	
Schlüsselzuweisungen	538.188 =	12,16%	547.632 =	11,67%	
sonst. Zuweisungen u. Zuschüsse	259.000 =	5,85%	254.684 =	5,43%	
Verw. u. Betriebseinnahmen	1.040.400 =	23,51%	1.193.400 =	25,43%	
Zinseinnahmen	0 =	0,00%	25.000 =	0,53%	
Sonstiges	109.600 =	2,48%	114.200 =	2,43%	
Summe	4.425.188 =	100,00%	4.693.116 =	100,00%	
2. Ausgaben					
Personalausgaben	1.162.460 =	26,27%	1.355.495 =	28,88%	
sächl. Verw. u. Betr.aufwand	1.116.380 =	25,23%	1.243.030 =	26,49%	
Zuschüsse	60.000 =	1,36%	65.050 =	1,39%	
Zinsausgaben	0 =	0,00%	0 =	0,00%	
Gewerbesteuerumlage	150.000 =	3,39%	150.000 =	3,20%	
Kreisumlage	1.311.000 =	29,63%	1.407.730 =	30,00%	
Deckungsreserve, sonstiges	9.000 =	0,20%	6.000 =	0,13%	
Zuführung zum Vermögenshaushalt	616.348 =	13,93%	465.811 =	9,93%	
Summe	4.425.188 =	100,00%	4.693.116 =	100,00%	
Aufgliederung der Ausgaben und Einnahmen des Vermögenshaushaltes					
	Rechnungsergebnis 2022		Haushaltsansatz 2023		
1. Einnahmen					
Zuführung vom Verw.haushalt	616.348 =	13,60%	465.811 =	10,73%	
Entnahmen a. d. Rücklage (incl.KR)	2.706.374 =	59,72%	1.145.889 =	26,40%	
Verkauf von Anlagevermögen	51.000 =	1,13%	1.000 =	0,02%	
Anschluß- u. Erschließ.beiträge	528.000 =	11,65%	861.100 =	19,84%	
Investitionszuschüsse	627.078 =	13,84%	1.863.000 =	42,93%	
Darlehensrückflüsse	3.200 =	0,07%	3.200 =	0,07%	
Summe	4.532.000 =	100,00%	4.340.000 =	100,00%	
2. Ausgaben					
Zuführung zum Verw.haushalt	0 =	0,00%	0 =	0,00%	
Zuführung an Rücklage	0 =	0,00%	0 =	0,00%	
Grunderwerb	711.000 =	15,69%	1.190.000 =	27,42%	
bewegl. Sachen (Anlageverm.)	133.000 =	2,93%	228.000 =	5,25%	
Baumaßnahmen	3.603.000 =	79,50%	2.807.000 =	64,68%	
Kredittilgung, -ausgabe	0 =	0,00%	0 =	0,00%	
Invest.zuschüsse	85.000 =	1,88%	115.000 =	2,65%	
Summe	4.532.000 =	100,00%	4.340.000 =	100,00%	
Gesamthaushalt					
	2022	2023	Unterschied	in %	
Verwaltungshaushalt	4.425.188	4.693.116	267.928	6,05%	
Vermögenshaushalt	4.532.000	4.340.000	-192.000	-4,24%	
Gesamthaushalt	8.957.188	9.033.116	75.928	0,85%	

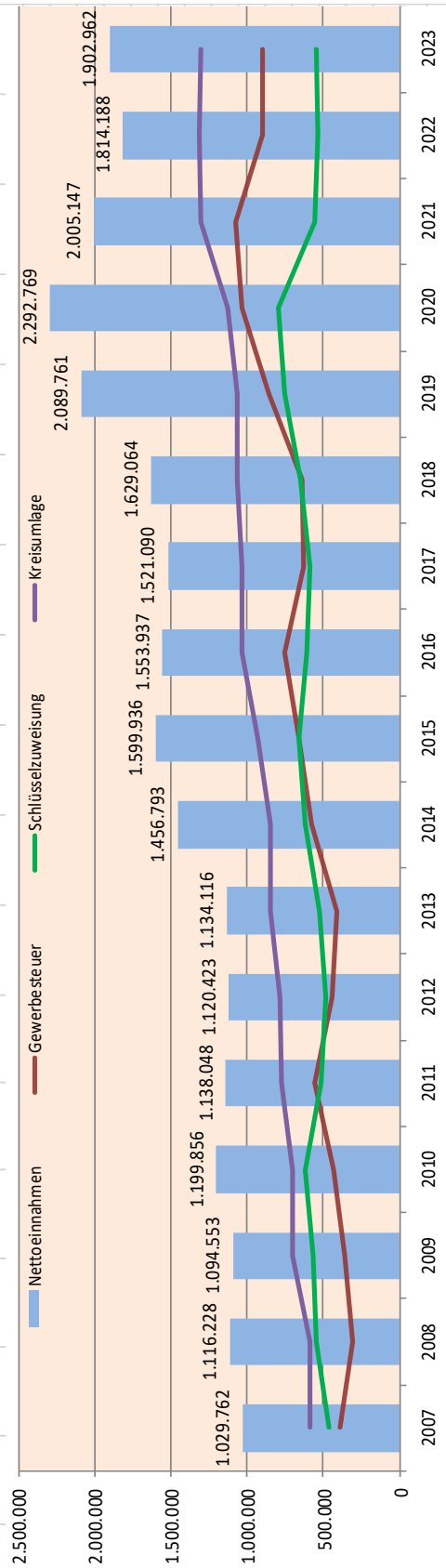
2. Rückblick auf das Haushaltsjahr 2022

Aufgrund der tatsächlichen Einnahmen und Ausgaben ergibt sich im Vermögenshaushalt folgende Situation:

Rückblick auf das Haushaltsjahr 2022 - Vermögenshaushalt				
Die verschiedenen hohen Einnahmemehrungen und Ausgabeminderungen lauten wie folgt:				
Haushaltsstelle	Ausgaben	Haushaltsansatz	Rechnungsergebnis	Differenz:
0600.9350	Erweiterung EDV-Anlage	5.000,00 €	19.195,45 €	- 14.195,45 €
0600.9351	Neuerstellung der Homepage der Gemeinde	20.000,00 €	- €	20.000,00 €
1300.9350	Erwerb von bewegl.Sachen des Anlageverm. Feuerw.	40.000,00 €	18.201,10 €	21.798,90 €
1400.9410	Neuerichtung von Sirenen	35.000,00 €	- €	35.000,00 €
1600.9800	Zuschuss für Anbau an Wasserwachtshütte	50.000,00 €	- €	50.000,00 €
2110.9350	Erwerb v. bewegl. Sachen d. Anlagevermögen-Schule	5.000,00 €	982,64 €	4.017,36 €
2900.9400	Errichtung von Schulbuswartehäuschen/Verlegung H R	50.000,00 €	3.570,00 €	46.430,00 €
4320.9400	Einrichtungen der Tagespflege - Planungskosten	10.000,00 €	- €	10.000,00 €
4601.9350	Erneuerungen auf Spielplätzen	20.000,00 €	22.310,59 €	- 2.310,59 €
4640.9350	Erwerb v. bewegl. Sachen d. Anlageverm. Kindergarten	5.000,00 €	- €	5.000,00 €
4640.9400	Erweiterung des Kindergartens	2.300.000,00 €	1.676.946,15 €	623.053,85 €
5500.9880	Zuschuss/Finanzierung an TSV Petting f. Flutlichtanlage	35.000,00 €	- €	35.000,00 €
5800.9410	Herstellungskosten Wasserversorgungsanlage Turnha	5.000,00 €	- €	5.000,00 €
5900.9410	Beschilderung der Wanderwege P1, P2, P3	20.000,00 €	535,50 €	19.464,50 €
6150.9520	Aufwendungen für Ausgleichsflächen	10.000,00 €	1.412,83 €	8.587,17 €
6200.9320	Erwerb v. Grundstücken	300.000,00 €	- €	300.000,00 €
6200.9500	Planungskosten Baugebiete	5.000,00 €	- €	5.000,00 €
6300.9320	Grunderwerb für Errichtung von Geh- und Radwegen	5.000,00 €	1.984,87 €	3.015,13 €
6300.9551	Gehweg Achenstraße + Neugestalt. Umgebung Kinderk	100.000,00 €	27.082,99 €	72.917,01 €
6300.9580	Erschließung des Baugebietes Ringham	20.000,00 €	- €	20.000,00 €
6300.9581	Erschließung des Baugebietes Mühlfeld III	100.000,00 €	23.447,98 €	76.552,02 €
6300.9590	Erschließung Schönram NO	- €	6.438,34 €	- 6.438,34 €
6310.9320	Erwerb v. Grundstücken für Straßen	5.000,00 €	36.912,05 €	- 31.912,05 €
6310.9530	Oberflächenbehandlung von Gde-Straßen	200.000,00 €	- 45.000,00 €	245.000,00 €
6700.9600	Erweiterung/Umbau der Straßenbeleuchtung	5.000,00 €	- €	5.000,00 €
6900.9510	Sanierung sonstiger Wassergräben	10.000,00 €	- €	10.000,00 €
7000.9350	Erneuerungen in Kanalpumpstationen	30.000,00 €	5.601,33 €	24.398,67 €
7000.9550	Grundstücksanschlußkosten für Kanal	10.000,00 €	6.274,00 €	3.726,00 €
7000.9569	Investitionen in der Kläranlage Waging	30.000,00 €	- 22.074,08 €	52.074,08 €
7000.9571	Errichtung eines Kanals im Baugebiet Ringham	1.000,00 €	- €	1.000,00 €
7000.9572	Errichtung eines Kanals in Seestr. II + Wasserbrenner II	100.000,00 €	- €	100.000,00 €
7000.9573	Errichtung eines Kanals im Baugebiet Mühlfeld III	10.000,00 €	56.145,12 €	- 46.145,12 €
7000.9580	Kanalsanierungen	50.000,00 €	1.872,47 €	48.127,53 €
7000.9590	Kosten der Abnahmen für Kanalbaumaßnahmen	5.000,00 €	- €	5.000,00 €
7500.9350	Anschaffungen von bew. Sachen d. Anlagevermögens	3.000,00 €	- €	3.000,00 €
7500.9400	Friedhof - Leichenhaus	2.000,00 €	- €	2.000,00 €
7710.9350	Erwerb v. beweglichen Sachen des Anlagevermögens	5.000,00 €	10.989,28 €	- 5.989,28 €
7710.9410	Errichtung einer Hütte im Gewerbegebiet "An der Seestr	250.000,00 €	380,00 €	249.620,00 €
7910.9320	Erwerb von Grundstücken	100.000,00 €	25,00 €	99.975,00 €
7910.9520	Erweiterung Gewerbegebiet Wasserbrenner, Erschließ	20.000,00 €	965,24 €	19.034,76 €
8150.9500	Wasserleitungsbau (Erneuerung)	10.000,00 €	- €	10.000,00 €
8150.9540	Errichtung einer Wasserleitung im Baugebiet Mühlfeld II	- €	4.151,45 €	- 4.151,45 €
8150.9600	Betriebsanlagen (Wasseruhren)	5.000,00 €	9.327,13 €	- 4.327,13 €
8180.9600	Baukosten Breitbandanlagen	40.000,00 €	8.315,20 €	31.684,80 €
8180.9601	Baukosten Breitbandanlagen Schönram/Wasserbrenne	100.000,00 €	- €	100.000,00 €
8800.9320	Allgemeiner Grunderwerb	1.000,00 €	2.626,83 €	- 1.626,83 €
8800.9400	Baumaßnahmen auf Grundstück Steffen Kühnhausen	100.000,00 €	- 5.722,52 €	105.722,52 €
8810.9320	Grunderwerb (Tauschgrund)	300.000,00 €	45,00 €	299.955,00 €
9100.9100	Zuführung an Rücklage	- €	3.774.280,21 €	- 3.774.280,21 €
			ergibt:	- 1.115.222,15 €
Haushaltsstelle	Einnahmen	Haushaltsansatz	Rechnungsergebnis	Differenz:
1400.3610	Zuschüsse für neue Sirenen	28.000,00 €	- €	28.000,00 €
4640.3610	Staatlicher Zuschuss - Erweiterung Kinderkrippe	300.000,00 €	352.000,00 €	52.000,00 €
4640.3660	Zuschuss KfW bzw. BAFA Kinderkrippe	100.000,00 €	- €	100.000,00 €
5600.3280	Rückzahlungsrücklage Darlehen TSV Petting aus 2019	3.200,00 €	3.200,00 €	- €
6300.3525	Erschließungsbeiträge - Baugebiet Ringham	20.000,00 €	- €	20.000,00 €
6300.3526	Erschließungsbeiträge - Baugebiet Mühlfeld III	250.000,00 €	254.924,04 €	4.924,04 €
6300.3611	Straßenausbaupauschale Art. 13h BayFAG	26.000,00 €	38.925,00 €	12.925,00 €
7000.3500	Herstellungsbeiträge für Kanal	50.000,00 €	131.242,64 €	81.242,64 €
7000.3510	Erstattungen von Kanalgrundstücksanschlüssen	5.000,00 €	47.927,08 €	42.927,08 €
7002.3520	Herstellungsbeitrag f. Fäkalschlamm Entsorgung	1.000,00 €	- €	1.000,00 €
7910.3400	Einn.aus Veräußerung von Grundst. (Gewerbeg.)	50.000,00 €	106.295,00 €	56.295,00 €
7910.3522	Erschließungsbeiträge - Gewerbegebiet Wasserbrenne	200.000,00 €	- €	200.000,00 €
8150.3500	Wasseranschlußbeiträge	2.000,00 €	33.503,00 €	31.503,00 €
8180.3610	Zuschuss für Breitbandausbau Gemeindegebiet	40.000,00 €	5.000,00 €	35.000,00 €
8810.3400	Einnahmen aus der Veräußerung von Grundstücken	1.000,00 €	- €	1.000,00 €
9000.3610	Investitionspauschale nach Art. 12 FAG	133.078,00 €	133.078,00 €	- €
9100.3000	Zuführung vom Verwaltungshaushalt	616.348,00 €	1.126.492,66 €	510.144,66 €
9100.3100	Entnahme aus Rücklage	2.706.374,00 €	3.414.634,73 €	708.260,73 €
			ergibt:	1.115.222,15 €
			+ Ausgaben	- 1.115.222,15 €
			ergibt:	- €

3. Darstellung des Nettosteueraufkommens

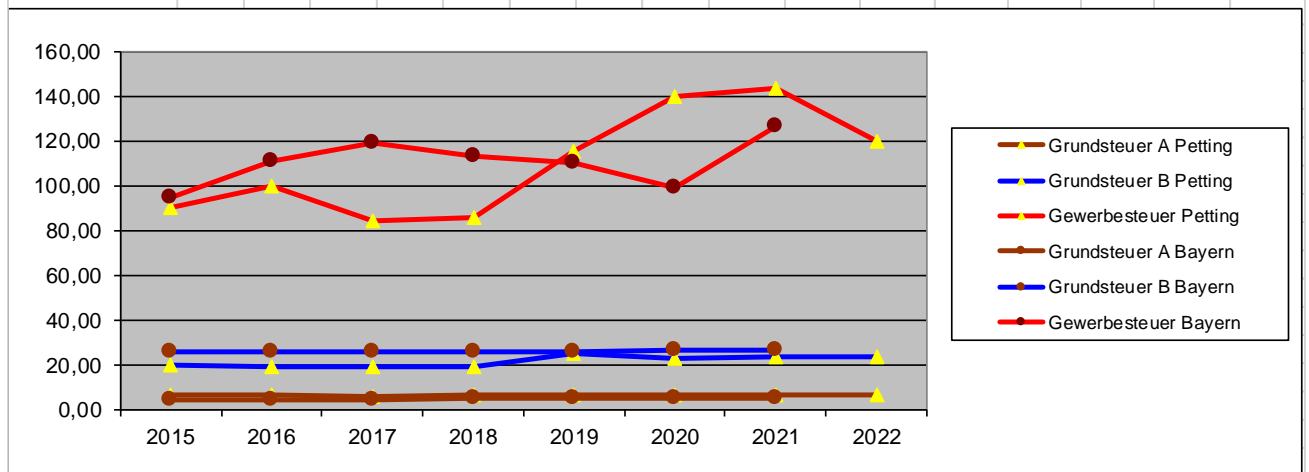
Steuerart	2007	2008	2009	2010	2011	2012	2013	2014	2015	2016	2017	2018	2019	2020	2021	2022	2023
Grundsteuer A	43.318	44.168	43.939	43.632	43.705	45.511	44.154	45.049	44.480	44.664	44.349	44.424	47.011	45.350	48.590	48.000	48.000
Grundsteuer B	117.862	111.907	116.541	125.864	122.314	127.830	123.233	131.958	137.806	136.917	136.236	137.819	177.395	160.697	170.134	170.000	170.000
Gewerbesteuer	394.065	309.558	362.152	428.292	561.385	446.178	410.346	579.581	657.683	749.724	630.926	635.477	859.249	1.031.861	1.075.760	900.000	900.000
Anteil Einkommensteuer	557.979	619.222	649.729	628.299	655.368	747.630	806.660	868.333	993.784	1.025.309	1.121.908	1.170.733	1.229.883	1.173.837	1.343.594	1.360.000	1.440.200
Anteil Umsatzsteuer	24.357	25.216	25.401	25.788	27.531	28.702	28.860	29.657	35.805	36.518	46.278	63.370	69.918	76.405	83.678	70.000	70.788
Hundesteuer	2.320	2.160	2.952	2.260	2.888	2.254	2.260	2.394	2.317	5.285	3.808	2.871	3.852	3.872	4.077	4.000	5.000
Zweitwohnungssteuer	5.104	4.615	4.695	4.889	4.518	4.559	8.430	8.989	8.475	8.068	7.711	7.864	7.636	12.179	16.352	16.000	15.000
Schlüsselzuweisung	465.208	548.668	562.528	621.884	514.432	486.512	526.600	621.408	658.936	605.140	589.324	645.176	754.936	799.652	559.808	538.188	547.632
Kopfbeträge (+Grundsteuer -2010)	60.886	48.239	47.446	52.731	38.560	38.693	38.761	38.059	38.343	38.193	41.430	41.823	42.863	42.753	42.790	43.000	43.000
Beteil. Grunderwerbssteuer					16.369	10.397	13.248	15.436	20.225	4.520	9.524	14.942	22.240	62.460	15.260	20.000	5.000
Einkommensteuerersatzleistung	42.883	43.663	56.974	62.512	58.700	67.852	69.969	72.565	75.380	82.607	81.342	87.988	88.114	85.905	91.829	106.000	113.396
Gesamtaufkommen	1.713.982	1.757.416	1.872.357	1.996.151	2.046.770	2.006.118	2.072.521	2.413.429	2.673.234	2.736.945	2.712.836	2.852.487	3.303.097	3.494.971	3.451.872	3.275.188	3.358.016
abzüglich																	
Kreisumlage	586.846	587.177	702.281	701.981	775.169	784.133	846.425	844.033	925.513	1.029.779	1.037.430	1.069.655	1.066.757	1.123.066	1.305.055	1.311.000	1.305.054
Solidarumlage	14.665	0	0	0	0	0	0	0	0	0	0	0	0	0	0	0	0
Gewerbesteuerumlage	82.709	54.011	75.523	94.314	132.553	101.562	91.980	112.603	147.785	153.229	154.316	153.768	146.579	79.136	141.670	150.000	150.000
Nettoaufkommen	1.029.762	1.116.228	1.094.553	1.199.856	1.138.048	1.120.423	1.134.116	1.456.793	1.599.936	1.553.937	1.521.090	1.629.064	2.089.761	2.292.769	2.005.147	1.814.188	1.902.962



4. Realsteuerhebesätze und Realsteuerkraft

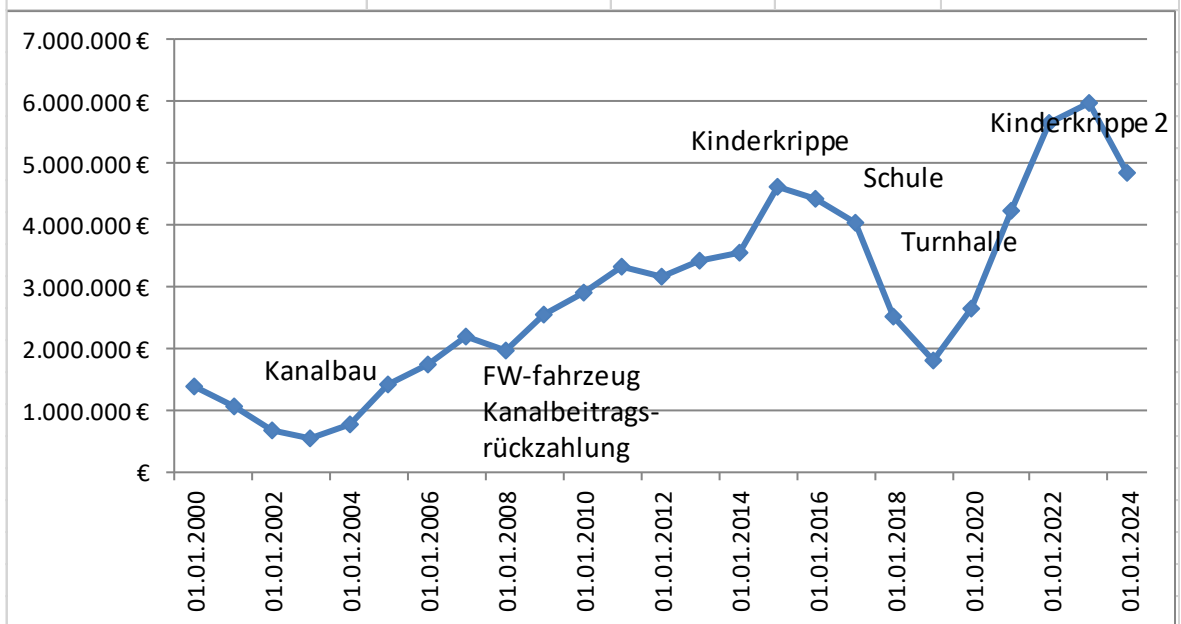
Die Realsteuerkraft wird berechnet: $\text{Steueraufkommen} \times 100 : \text{Hebesatz} : \text{Einwohner am 31.12. des Vorjahres}$.

Jahr	Hebesätze								Realsteuerkraft (Steuer : Hebesatz : EW)							
	2016	2017	2018	2019	2020	2021	2022	2023	2015	2016	2017	2018	2019	2020	2021	2022
Grundsteuer A	320	320	320	320	320	320	320	320	6,07	5,94	5,91	5,96	6,29	6,12	6,46	6,39
Grundsteuer B	310	310	310	310	310	310	310	310	19,40	18,80	18,72	19,08	24,52	22,40	23,36	23,35
Gewerbesteuer	320	320	320	320	320	320	320	320	89,71	99,74	84,01	85,23	115,05	139,35	143,11	119,73
Gesamt									115,18	124,48	108,64	110,27	145,86	167,87	172,93	149,47
Landesdurchschnitt (kreisangeh. Gem. 2000 - 3000 EW)																
Grundsteuer A	352,3	354,4	361,1	362,4	362,6	363,9			4,11	4,11	4,15	4,56	4,53	4,51	4,50	
Grundsteuer B	340,7	343,4	346,3	347,0	347,1	348,5			25,19	25,79	25,67	25,46	25,64	26,10	26,48	
Gewerbesteuer	327,2	330,5	327,3	326,8	329,4	328,9			94,62	110,52	118,93	112,79	109,70	99,25	126,37	
Gesamt									123,92	140,42	148,75	142,81	139,87	129,86	157,35	
Kreisdurchschnitt (alle Gemeinden)																
Grundsteuer A	339,0	339,3	339,8	339,8	339,8	340,5										
Grundsteuer B	354,2	354,5	354,7	354,7	354,3	357,1										
Gewerbesteuer	344,1	345,7	345,1	347,1	345,6	343,1										
Gesamt																

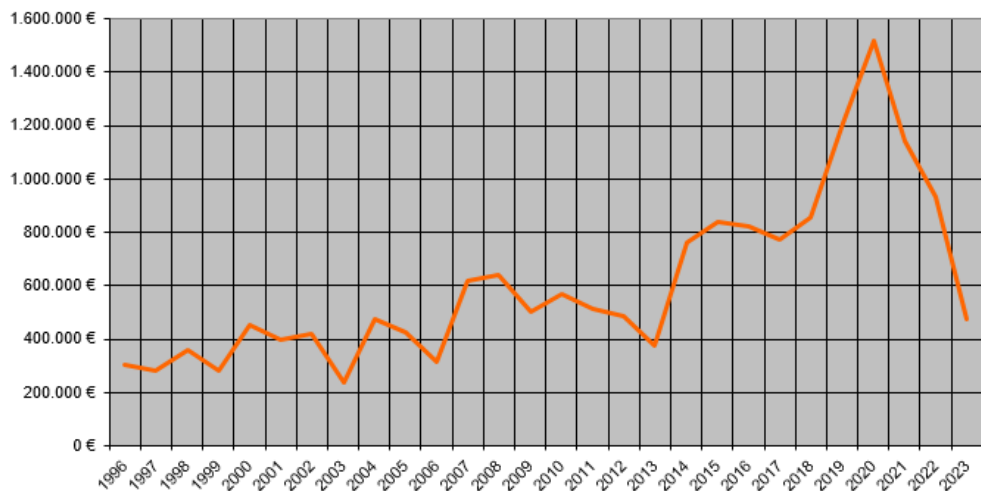


5. Entwicklung der Schulden, Rücklagen und der Zuführung an den Vermögenshaushalt

Entwicklung des Schuldenstandes				
Die Gemeinde ist zur Zeit schuldenfrei				
Rücklagenentwicklung				
Art	Stand zu Beginn des Haushaltsjahres	Zugang	Abgang	Stand nach Ablauf des Haushaltsjahres
	01.01.2023			31.12.2023
1. allg. Rücklage	5.979.980		1.145.889	4.834.091
2. Sonderrücklagen				
2.1 Kanalisation	0	0	0	0
2.2 Wasserversorgung	0	0	0	0
gesamter Rücklagenbestand	5.979.980	0	1.145.889	4.834.091



Zuführung an den Vermögenshaushalt



6. Allgemeine Gemeindedaten

6.1. Gemeindefläche (in qm)

Stand 01.01.2023, alles in qm	Petting	Ringham	Schönramer Filz	Summe	in %
	18.928.492	6.888.703	5.724.809	31.542.004	100%
Wohnbaufläche	1.499			1.499	0,00%
Ackerland	3.238.914	989.389	8.698	4.237.001	13,43%
Campingplatz	48.994			48.994	0,16%
Entsorgung	5.358	93		5.451	0,02%
Erholungsfläche	31.431			31.431	0,10%
Fließgewässer	106.216	87.330	28.244	221.790	0,70%
Freizeitanlage	10.160			10.160	0,03%
Friedhof	9.101			9.101	0,03%
Funk- und Fernmeldeanlage	603			603	0,00%
Garten	2.068			2.068	0,01%
Gehölz	165.445	45.767		211.212	0,67%
Gemischte Nutzung	824.436	263.829	1.353	1.089.618	3,45%
Grünanlage	472	2.915		3.387	0,01%
Grünland	9.174.536	3.043.635	30.090	12.248.261	38,83%
Handel und Dienstleistung	11.613	8.835		20.448	0,06%
Heide			3.379	3.379	0,01%
Industrie und Gewerbe	55.904	92.565		148.469	0,47%
Kanal			1.421	1.421	0,00%
Kläranlage, Klärwerk	17.742	4.527		22.269	0,07%
Kraftwerk	98.779	9.619		108.398	0,34%
Lagerplatz	2.827	800		3.627	0,01%
Moor	1.270	258.318	472.818	732.406	2,32%
Öffentliche Zwecke	26.190	4.900		31.090	0,10%
Parkplatz	3.667	1.264	2.469	7.400	0,02%
Rastplatz	974			974	0,00%
Spielplatz, Bolzplatz	3.895	1.096		4.991	0,02%
Sportanlage	54.192			54.192	0,17%
Stehendes Gewässer	25.362	103.475	198.687	327.524	1,04%
Straßenverkehr	375.710	188.574	17.705	581.989	1,85%
Sumpf	74.187			74.187	0,24%
Tagebau / Grube / Steinbruch	8.157	1.017	8.683	17.857	0,06%
Umspannstation	487	176		663	0,00%
Unland / Vegetationslose Fläche	127.695	102.536	11.190	241.421	0,77%
Versorgungsanlage	316	247		563	0,00%
Wald	3.871.416	1.363.841	4.890.826	10.126.083	32,10%
Weg	224.450	106.935	49.246	380.631	1,21%
Wohnbaufläche	324.426	207.020		531.446	1,68%

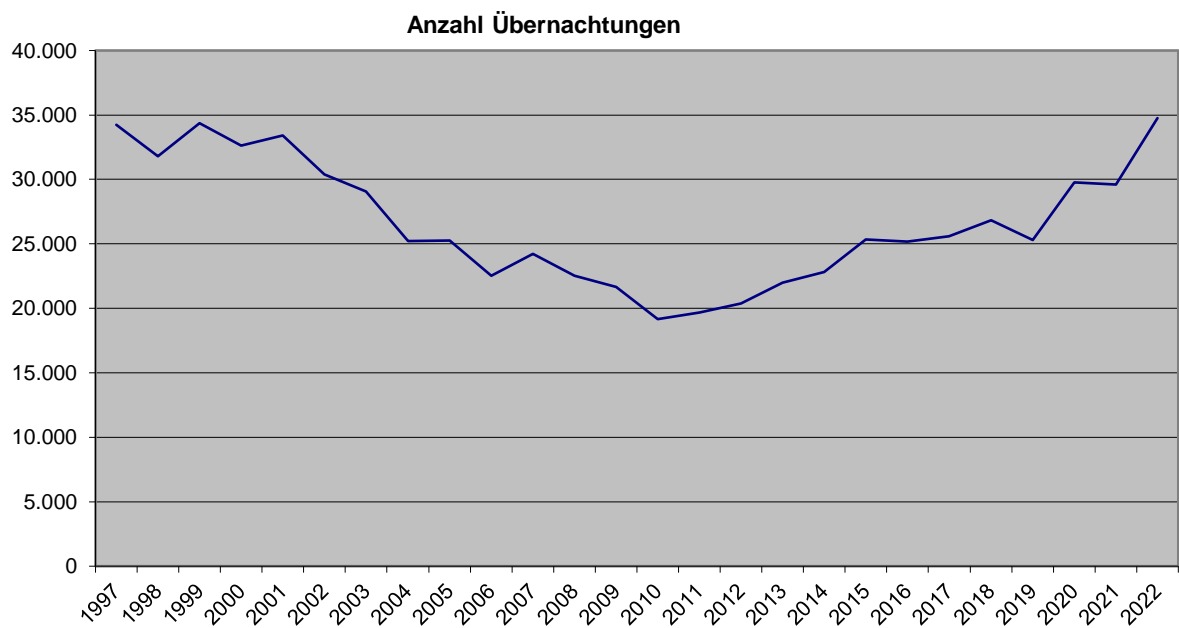
6.2. Bevölkerungsentwicklung

Stand am	Einwohner	männlich	weiblich	Geburten	Sterbefälle	Zuzüge	Wegzüge
1939	1506						
1950	2085						
1961	1606						
1970	1727						
1987	1891						
1994	2193	1115	1078				
31.12.1997	2186	1110	1076	36	14	105	126
31.12.1998	2237	1144	1093	31	8	106	91
31.12.1999	2278	1169	1109	30	13	110	85
31.12.2000	2311	1181	1130	25	12	116	111
31.12.2001	2301	1172	1129	24	19	103	123
31.12.2002	2323	1185	1138	22	13	104	91
31.12.2003	2345	1193	1152	31	21	94	84
31.12.2004	2338	1195	1143	16	14	93	97
31.12.2005	2326	1194	1132	35	24	83	103
31.12.2006	2311	1181	1130	23	19	79	102
31.12.2007	2394	1226	1168	15	18	95	80
31.12.2008	2418	1238	1180	20	14	99	77
31.12.2009	2382	1228	1154	18	15	68	109
31.12.2010	2388	1240	1148	16	15	75	73
31.12.2011	2400	1243	1157	20	14	91	81
31.12.2012	2376	1241	1135	25	23	59	91
31.12.2013	2394	1249	1145	19	11	109	100
31.12.2014	2384	1254	1133	23	17	91	105
31.12.2015	2418	1271	1147	22	14	109	82
31.12.2016	2444	1300	1144	17	13	122	100
31.12.2017	2423	1297	1126	21	23	101	120
31.12.2018	2413	1274	1139	27	21	96	109
31.12.2019	2412	1267	1145	18	21	107	98
31.12.2020	2421	1274	1147	28	20	120	114
31.12.2021	2421	1263	1158	22	25	97	88
31.12.2022	2464	1280	1184	1	1	26	4

6.3. Bewegungen im Standesamtsbezirk

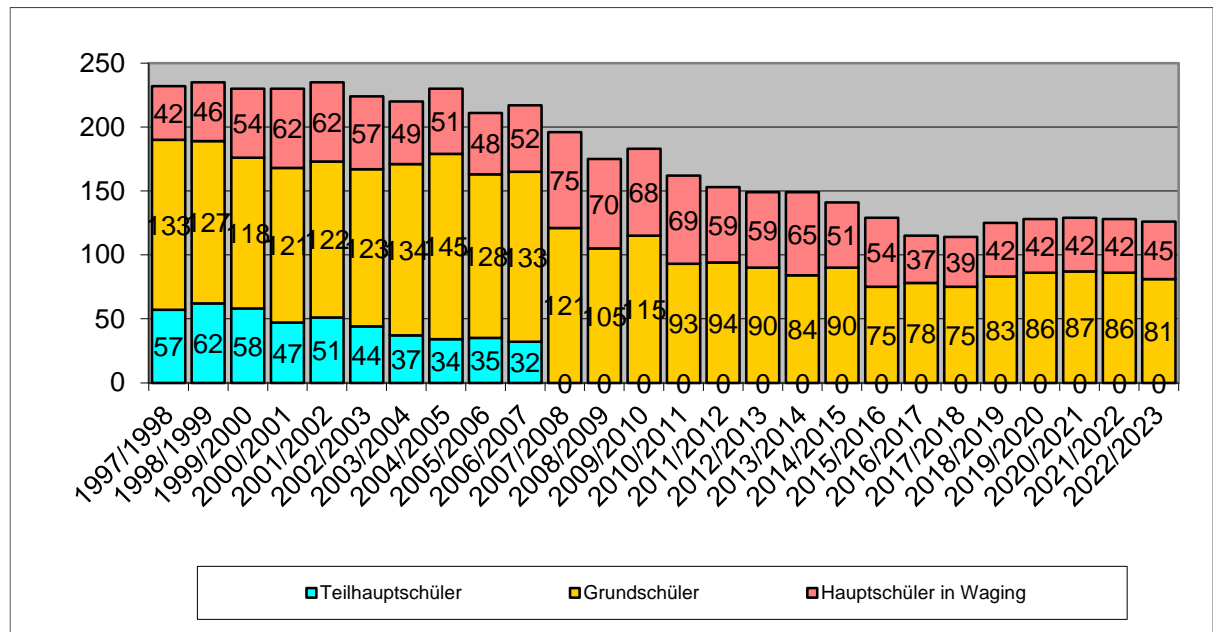
Jahr	Geburten	Eheschließungen	Sterbefälle
1997	1	17	9
1998	1	11	10
1999	1	11	11
2000	1	8	6
2001		12	9
2002	1	9	5
2003	1	7	10
2004		8	5
2005		17	14
2006	1	16	11
2007		11	4
2008	2	8	7
2009	1	6	8
2010	1	11	7
2011	1	8	4
2012	3	6	6
2013		8	7
2014		14	6
2015		8	11
2016		11	7
2017		8	12
2018		16	7
2019	0	11	6
2020	2	8	11
2021	0	9	13
2022	0	14	8

7. Tourismus



8. Grundschule

8.1. Schülerzahlen



8.2. Einnahmen und Ausgaben der Schule

Einnahmen sind Zuschüsse für Lehrmittel und Mittagsbetreuung sowie Schulumlagen, Ausgaben sind incl. Umlage an Hauptschule Waging und Unfallversicherung.

Jahr		Einnahmen	Ausgaben	Differenz	
2006	Rechnungsergebnis	1.761 €	106.132 €	-104.371 €	
2007		803 €	100.710 €	-99.907 €	
2008		1.452 €	119.351 €	-117.899 €	
2009		3.292 €	147.950 €	-144.657 €	
2010		3.543 €	161.953 €	-158.409 €	
2011		5.778 €	154.883 €	-149.105 €	
2012		5.923 €	173.688 €	-167.765 €	
2013		4.644 €	183.606 €	-178.962 €	
2014		4.440 €	144.906 €	-140.466 €	
2015		4.363 €	165.815 €	-161.452 €	
2016		5.575 €	166.443 €	-160.868 €	
2017		7.770 €	211.446 €	-203.676 €	
2018		8.850 €	212.247 €	-203.397 €	
2019		13.473 €	269.406 €	-255.933 €	
2020		13.006 €	232.763 €	-219.757 €	
2021		14.716 €	224.980 €	-210.264 €	
2022		7.682 €	244.221 €	-236.539 €	
2023		Ansatz	7.800 €	265.800 €	-258.000 €

8.3. Einnahmen und Ausgaben der Schülerbeförderung

Jahr		Einnahmen	Ausgaben	Differenz
2006	Rechnungsergebnis	42.865,74 €	62.766,24 €	-19.900,50 €
2007		45.709,48 €	64.989,11 €	-19.279,63 €
2008		48.143,34 €	70.412,46 €	-22.269,12 €
2009		47.736,98 €	74.986,04 €	-27.249,06 €
2010		52.385,50 €	83.847,11 €	-31.461,61 €
2011		55.363,96 €	88.505,83 €	-33.141,87 €
2012		56.718,20 €	91.290,59 €	-34.572,39 €
2013		58.596,96 €	91.912,89 €	-33.315,93 €
2014		63.904,96 €	91.206,10 €	-27.301,14 €
2015		62.896,68 €	96.858,80 €	-33.962,12 €
2016		59.466,00 €	115.359,05 €	-55.893,05 €
2017		56.791,00 €	80.600,00 €	-23.809,00 €
2018		67.571,00 €	76.784,00 €	-9.213,00 €
2019		55.314,00 €	81.981,00 €	-26.667,00 €
2020		52.238,00 €	99.949,00 €	-47.711,00 €
2021		59.036,00 €	102.917,00 €	-43.881,00 €
2022		70.110,00 €	119.245,00 €	-49.135,00 €
2023		Ansatz	70.000,00 €	121.200,00 €

9. Kindergarten St. Michael

9.1. Einnahmen und Ausgaben

Jahr	Staatl. Zuschuss	Elternbeiträge	Sonstiges	Einnahmen	Ausgaben	Unterdeckung	in %	
2006	58.983,20 €	34.935,00 €	82,00 €	94.000,20 €	177.950,04 €	-83.949,84 €	47,18%	
2007	69.705,61 €	34.270,00 €	5.403,56 €	109.379,17 €	196.088,44 €	-86.709,27 €	44,22%	
2008	79.982,15 €	40.390,00 €	1.622,60 €	121.994,75 €	219.201,37 €	-97.206,62 €	44,35%	
2009	83.841,55 €	43.305,00 €	4.129,84 €	131.276,39 €	225.460,65 €	-94.184,26 €	41,77%	
2010	64.109,19 €	41.883,00 €	2.110,25 €	108.102,44 €	249.822,77 €	-141.720,33 €	56,73%	
2011	140.538,68 €	53.610,00 €	15.705,18 €	209.853,86 €	301.253,36 €	-91.399,50 €	30,34%	
2012	119.527,93 €	50.385,00 €	17.723,28 €	187.636,21 €	330.732,59 €	-143.096,38 €	43,27%	
2013	150.928,44 €	41.910,00 €	12.970,19 €	205.808,63 €	346.539,59 €	-140.730,96 €	40,61%	
2014	169.510,76 €	38.160,00 €	14.422,79 €	222.093,55 €	355.840,63 €	-133.747,08 €	37,59%	
2015	195.666,71 €	43.725,00 €	4.025,21 €	243.416,92 €	377.944,38 €	-134.527,46 €	35,59%	
2016	246.836,18 €	44.000,00 €	31.051,42 €	321.887,60 €	440.834,75 €	-118.947,15 €	26,98%	
2017	223.108,48 €	54.560,00 €	56.101,96 €	333.770,44 €	442.760,18 €	-108.989,74 €	24,62%	
2018	221.918,00 €	51.015,00 €	76.933,00 €	349.866,00 €	450.697,00 €	-100.831,00 €	22,37%	
2019	259.168,00 €	28.040,00 €	65.680,00 €	352.888,00 €	481.022,00 €	-128.134,00 €	26,64%	
2020	320.110,00 €	16.185,00 €	61.321,00 €	397.616,00 €	502.867,00 €	-105.251,00 €	20,93%	
2021	321.322,00 €	12.630,00 €	83.308,00 €	417.260,00 €	543.686,00 €	-126.426,00 €	23,25%	
2022	301.407,00 €	18.975,00 €	67.892,00 €	388.274,00 €	580.264,00 €	-191.990,00 €	33,09%	
2023	Ansatz	365.000,00 €	30.000,00 €	65.250,00 €	460.250,00 €	705.700,00 €	-245.450,00 €	34,78%

9.2 Altersverteilung zum Stichtag 01.01.2023 und Prognosen

geboren im Jahr	Kinder, die			Voraussichtliche Anzahl Kinder im Kindergartenjahr			
	2022/23 den Kindergarten tatsächlich besuchen	lt. EWO HWS gemeldet sind	Anteil der Kinder im Kindergarten	2023/24	2024/25	2025/26	2026/27
2011	1	19	5,26%	1	1	1	1
2012	0	26	0,00%	0	0	0	0
2013	2	19	10,53%	3	2	2	2
2014	1	26	3,85%	1	1	1	1
2015	1	19	5,26%	1	1	2	1
2016	11	20	55,00%	13	17	9	17
2017	23	23	100,00%	30	17	30	24
2018	30	30	100,00%	17	30	24	30
2019	16	17	94,12%	28	23	28	28
2020	16	30	53,33%	13	16	16	16
2021	5	24	20,83%	6	6	6	6
2022	0	30	0,00%	0	0	0	0
2023	0	30	0,00%				
2024	0	30	0,00%				
2025	0	30	0,00%				
Summen	106			113	114	119	126

in grau: Annahmen für die Zukunft

9.3 Personal zum Stichtag 01.01.2023

Funktion	Arbeitsstunden / Woche
Erzieherin und Leitung	39
4 Erzieherinnen	177
7 Kinderpflegerinnen	186
Praktikantin	2

10 Gemeindliche Wasserversorgung

Die Wasserversorgung wurde im Jahre 1950 errichtet und versorgt über die Quellenfassung im Quellgrund den Ortsbereich Petting und einige angrenzende Gemeindeteile. Durch eine im Jahre 1967 im Quellgrund errichtete Druckerhöhungsstation wird der Druck auf 3,5 bis 5 bar erhöht. 2013 wurde eine neue Pumpenansteuerung montiert. Dadurch ist es möglich, den Druck im Bereich von 4,7 bis 5,3 bar zu halten.

10.2 Wasserhärte, Mineralien und pH-Wert

Die Wasserhärte wird bestimmt durch die Menge des im Wasser gelösten Kalks (=Calcium). Die Wasserhärte wird gemessen in Grad deutscher Härte (⁰ DH). In Siebener-Schritten geht es von 0 bis 28, von weich über mittelhart und hart bis sehr hart. In Petting ist der Härtegrad immer zwischen 16 und 18, also hart.

Mineralien sind am 16.09.2022 in folgenden Mengen enthalten:

Calcium	91,9 mg/l
Magnesium	18,6 mg/l
Kalium	1,2 mg/l
Natrium (=Salz)	4,4 mg/l
Mangan	<0,005 mg/l
Eisen	<0,005 mg/l
Nitrat	11,3 mg/l (<50)

Beim pH-Wert steht 0 für sehr sauer und 14 stark basisch. 7 ist demzufolge neutral. Trinkwasser muss einen Wert zwischen 6,5 und 9,5 haben. Messungen ergeben immer einen pH-Wert um 7,4. Damit ist das Wasser leicht basisch.

10.3 Schadstoffbelastung

Das Trinkwasser wird regelmäßig auf die verschiedensten Stoffe untersucht. Die Grenzwerte werden alle eingehalten bzw. liegen unter der Nachweisgrenze. Die Werte im Einzelnen können jederzeit in der Gemeindeverwaltung oder im Internet eingesehen werden.

10.3.1 Mikrobiologische Untersuchung

Die mehrmals im Jahr stattfindenden Untersuchungen haben bis zum Mai 2006 regelmäßig einwandfreies Wasser ergeben. Das untersuchte Wasser entsprach bis dahin in mikrobiologischer Hinsicht den Anforderungen der Trinkwasserverordnung. Ende Juni 2006 wurden dann Coliforme Keime festgestellt. Kontrollmessungen bestätigten diesen Befund in der Folge. Es wurde daraufhin eine UV-Desinfektionsanlage installiert. Seitdem werden bakteriologische Untersuchungen vor der UV-anlage sowie danach und irgendwo im Netz durchgeführt. Das Wasser ist regelmäßig bakteriologisch einwandfrei, auch vor der UV-Anlage. Durch die Installation einer UV-Anlage durch die Achengruppe ist die UV-Anlage der Gemeinde Petting überflüssig und wird seit Ende 2022 nicht mehr genutzt.

10.3.2 Einnahmen und Ausgaben

Jahr		Einnahmen	Ausgaben	Differenz	
2006	Rechnungsergebnis	26.932,95 €	34.952,31 €	-8.019,36 €	
2007		26.306,25 €	39.096,04 €	-12.789,79 €	
2008		37.414,51 €	41.958,19 €	-4.543,68 €	
2009		53.603,29 €	48.465,80 €	5.137,49 €	
2010		54.060,36 €	45.010,92 €	9.049,44 €	
2011		51.246,20 €	49.726,56 €	1.519,64 €	
2012		50.351,90 €	47.124,97 €	3.226,93 €	
2013		53.805,64 €	58.837,66 €	-5.032,02 €	
2014		62.314,88 €	42.980,83 €	19.334,05 €	
2015		76.727,59 €	53.931,63 €	22.795,96 €	
2016		75.283,73 €	47.685,57 €	27.598,16 €	
2017		75.308,31 €	52.757,01 €	22.551,30 €	
2018		70.463,00 €	50.960,00 €	19.503,00 €	
2019		75.506,00 €	63.542,00 €	11.964,00 €	
2020		73.300,00 €	74.481,00 €	-1.181,00 €	
2021		68.835,00 €	70.966,00 €	-2.131,00 €	
2022		75.198,00 €	59.556,00 €	15.642,00 €	
2023		Ansatz	75.000,00 €	87.750,00 €	-12.750,00 €

10.3.3 Wasserförderung und -verkauf

Jahr	Wasserförderung cbm	Wasserverkauf cbm	Verluste cbm	in %	Förderung pro Tag cbm
2001	96.439	78.262	18.177	18,85%	264,22
2002	95.026	81.300	13.726	14,44%	260,35
2003	96.314	80.357	15.957	16,57%	263,87
2004	105.916	79.692	26.224	24,76%	290,18
2005	110.620	76.097	34.523	31,21%	303,07
2006	95.764	74.131	21.633	22,59%	262,37
2007	104.377	79.938	24.439	23,41%	285,96
2008	104.209	78.222	25.987	24,94%	285,50
2009	95.884	76.283	19.601	20,44%	262,70
2010	89.098	74.344	14.754	16,56%	244,10
2011	90.955	71.938	19.017	20,91%	249,19
2012	127.961	75.741	52.220	40,81%	350,58
2013	87.599	74.414	13.185	15,05%	240,00
2014	91.566	75.133	16.433	17,95%	250,87
2015	89.413	74.131	15.282	17,09%	244,97
2016	85.361	74.788	10.573	12,39%	233,87
2017	91.417	70.771	20.646	22,58%	250,46
2018	104.141	77.306	26.835	25,77%	285,32
2019	139.893	73.206	66.687	47,67%	383,27
2020	128.489	74.053	54.436	42,37%	352,02
2021	85.576	75.359	10.217	11,94%	234,45

11 Freiwillige Feuerwehr

11.1 Geräte und Ausstattung

Gerät	Ansch.jahr	Anzahl
Stihl Motorsäge MS 261 cm	2014	1
TK-Anlage + Telefon Agfeo ES 516, integr. Voiceboxsystem	2014	1
Humanity Tent 4000 SET - Schnelleinsatzzelt	2015	1
Regal, Fa. Chiemtronic GmbH	2016	1
Spreizer LUKS eDraulic SP 333 E2 incl. Akku, Netzteil + Ladegerät	2017	1
Schneidgerät LUKAS eDraulic S 700 E2 incl. Akku, Netzteil + Ladegerät	2017	1
Teleskop-Rettungszylinder LUKAS eDraulic R421E2 incl. Akku, Netzteil + Lade	2017	1
Löschfahrzeug LF20 - Anschaffung in 2017/2018 (2017 Beleg Nr. 2)	2018	1
BTL Powersingle 16A Batterietest- und ladesystem	2018	1
LUKAS Schlauchpaar 20 m lang	2018	3
Schneeketten 11R-22,5 + ATR 7mm 386/65-22,5	2019	2
Tauchpumpe ROSENBAUER Nautilus TP 4/1 DIN14425:2017-04 + Zubehör	2019	1
MAGIRUS-Tragkraftspritze TS 8/8 - Fire 1000 nach DIN 14 410	1993	1
Preßluftatmer DRÄGER, PA 94, Fa. BAS	1995	8
Rettungszylinder LTR 6/570, LUKAS-Teleskop RZ 10-93-TP 18, BAS	1997	1
TSF-Doka MB 314/35 Sprinter kompl., Ziegler/Giengen, Mercedes/Düsseldorf	1997	1
Motorsäge Stihl mit Zubehör 026 AV, Langwieder/Petting	1997	1
FuG 8 B-1 Funkgeräte, Nr. 7692202211, H&W/Traunstein	1997	1
Notstromaggregat Bosch BSKA 8 KVA mit el. Starter, Demel/Petting	1999	1
Pressluftatmer DRÄGER PSS 5000 DP	2020	4
Mobela-150 D/SDC mobile Sirene 200W	2020	1
AWG Systemtrenner B-FW DIN 14346	2020	4
Tracero PED Blue ER Strahlenmessgerät Röntgen-/Gammastrahl, Siegrist GmbH	2021	1
Gasmessgerät DRÄGER X-am 2500 Ex O2 CO-LC H2S-LC	2021	1
Multifunktionswanne ECCOTARP ET 051 EASY PACK + Zubehör	2021	1
Rollcontainer Totmannbremse Premiumline 1200x800, 2 Lenk- und Bockrollen	2021	1
Chemikalien-Schutzanzug DRÄGER CPS 7900, EN 943-2-2002 Typ 1a-ET	2021	4
Rollcontainer 1200x800x1200 mm	2019	1
Dönges Feuerwehr-Pumpsauger DG-2 18650	2021	1
Tauchpumpe ROSENBAUER NAUTILUS TP 4-1	2022	1
Atlas Copco Stromerzeuger QES 14 KD S5 50 HZ Seriennr. ESF369930	2022	1
Stihl MS 046 Rettungssäge; Fa. Steinmaßl/Streulach	2004	1
Handfunkgerät FUG 13 BO; H&W AutoTechnik	2004	1
Motorola GP900-11B Set; H&W AutoTechnik	2004	2
Druckluftflaschen; NEUTRA Feuerwehrtechnik	2005	5
Batterie - Test - Ladesystem; IEP Pözl GmbH	2005	1
4-fach Flaschenzug; KRAH GmbH	2006	1
FW-Schlauch Spezial 3F SL, 20 m	2007	15
TOP-TROCK Warmluftgebläse GF900; Fa. BAS	2007	1
FME Quattro Xi Set Funkmeldeempfänger; H&W AutoTechnik	2007	2
FW-Helm F 110; Fa. BAS	2007	10
Motorola Handsprechfunkgerät FuG; Fa. BAS	2008	4
BOSCH-Vielkanal-Sprechfunkgerät + Bediengerät + Verstärker	2008	1
Hilfeleistungs- u. Löschfahrzeug HLF 20/16 - Anschaffung 2007/2008	2008	1
Schneekette (Netzkette); Fa. Steinmaßl, Streulach	2008	1
Mehrzweckfahrzeug VW Crafter Fahrgestell u. Ausbau	2009	1
LUKAS Rettungsplattform LRP3	2010	1
Motorpumpe LUKAS P640 + Teleskop-Rettungszylinder + Geräteablage 1+2	2010	1
Kolbenkompressoranlage MK 113-90-4	2010	1
Gasmessgerät Dräger x-am 2000 Ex O2 Co.	2011	1
MP-Feuer 2010 Profi (Einzelplatz)	2011	1
Server Power EDGE R310 Intel Xeon X3430 2.4 GHz + Zubehör	2011	1
Defibrillator, AED, Halbautomat, Schock	2012	1
Pressluftatmer DRÄGER PSS 5000 DP	2012	8
Wärmebildkamera, active photonics, 320x240 Pixel	2012	1
Falldruckbehälter 5000 Liter aus PVC, 23 kg	2013	1
Fernwirkempfänger/Meldeempfänger 4M, H&W Auto-Technik, Traunstein	2003	1
Tauchpumpe VOREX 200, Zuwa-Zumpe, Laufen	2002	2
mob. Sirenenanlage Mobela 150 digital, Fa. Hörmann/Kirchseeon	2001	1
Sirenensteuerempfänger MS200-MPS-4 mit UKW-Antenne, H&W Traunstein	2001	1

11.2 Kosten und Einnahmen

Jahr		Einnahmen	Ausgaben	Differenz
2006	Rechnungsergebnis	2.471,45 €	32.061,59 €	-29.590,14 €
2007		610,16 €	26.029,48 €	-25.419,32 €
2008		9.023,33 €	39.272,13 €	-30.248,80 €
2009		2.168,81 €	46.532,37 €	-44.363,56 €
2010		3.714,31 €	40.972,56 €	-37.258,25 €
2011		3.003,94 €	52.616,08 €	-49.612,14 €
2012		13.619,50 €	43.264,54 €	-29.645,04 €
2013		1.720,39 €	61.098,03 €	-59.377,64 €
2014		11.929,60 €	50.760,43 €	-38.830,83 €
2015		3.252,63 €	40.104,07 €	-36.851,44 €
2016		5.366,96 €	69.716,84 €	-64.349,88 €
2017		2.633,25 €	42.537,53 €	-39.904,28 €
2018		10.389,00 €	69.054,00 €	-58.665,00 €
2019		8.833,00 €	53.064,00 €	-44.231,00 €
2020		4.385,00 €	48.209,00 €	-43.824,00 €
2021		3.515,00 €	52.257,00 €	-48.742,00 €
2022		2.662,00 €	55.432,00 €	-52.770,00 €
2023	Ansatz	4.200,00 €	80.660,00 €	-76.460,00 €

Einnahmen entstehen hier nur, wenn von der Gemeinde Ersatzanspruch für Hilfeleistungen der Feuerwehr gestellt wird. Dies ist nur möglich, wenn den Verursacher des Feuerwehreinsatzes ein Verschulden trifft.

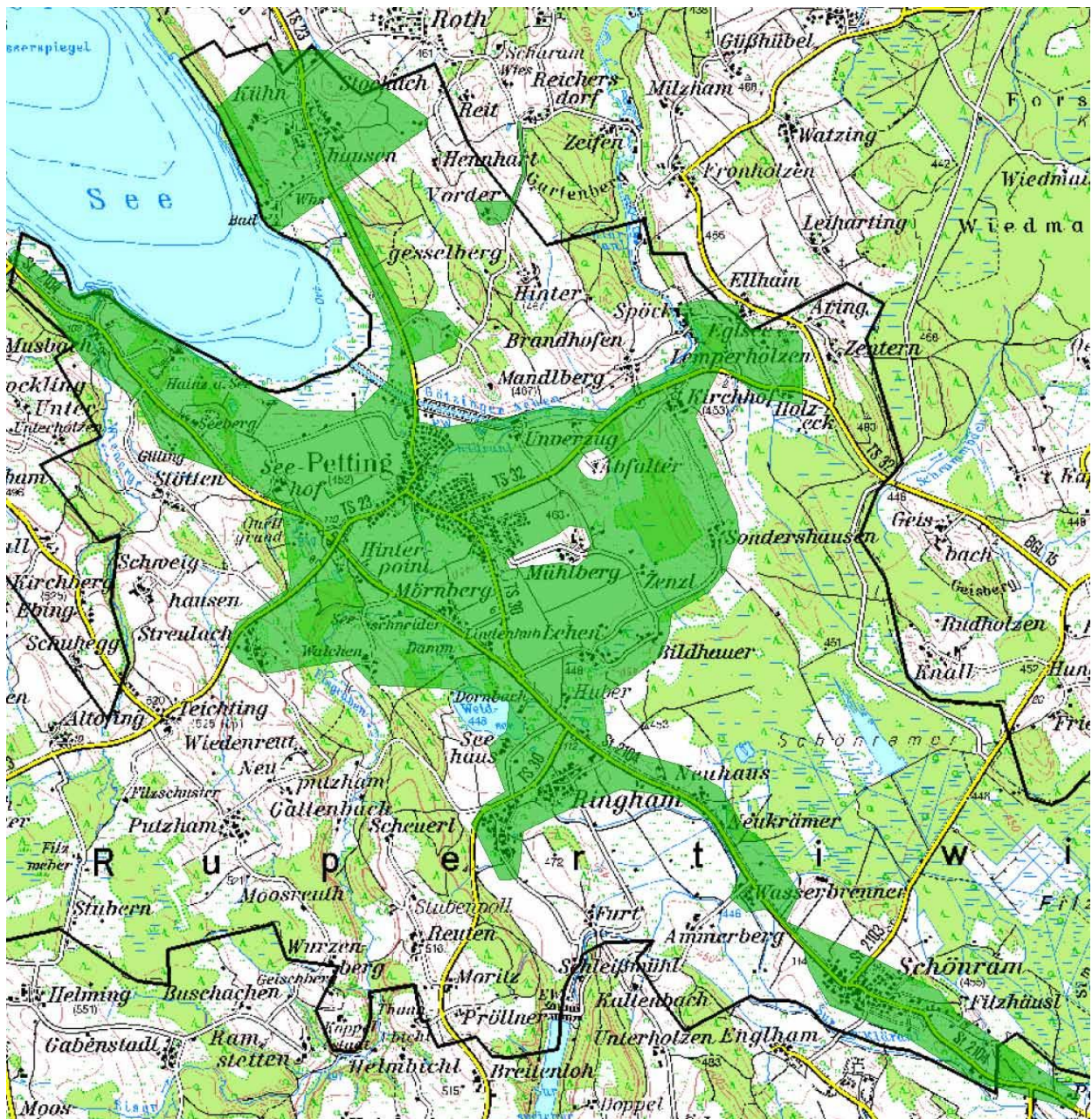
12 Friedhof

Im alten Friedhof gibt es 278 Grabplätze wovon noch 15 frei sind. Im neuen Friedhof gibt es 192 Erdgräber (112 frei), 24 Urnenerdgräber (16 frei) und 20 Urnenstelen (17 frei).

Jahr		Beerdigungen- Anzahl	Einnahmen	Ausgaben	Unter-/Überdeckung
2006	Rechnungsergebnis	17	12.712,20 €	18.810,83 €	-6.098,63 €
2007		18	16.785,38 €	19.768,09 €	-2.982,71 €
2008		11	9.754,88 €	19.474,80 €	-9.719,92 €
2009		15	16.902,03 €	19.480,58 €	-2.578,55 €
2010		19	13.639,94 €	21.347,40 €	-7.707,46 €
2011		14	13.020,08 €	22.160,35 €	-9.140,27 €
2012		24	19.350,32 €	24.507,85 €	-5.157,53 €
2013		15	14.260,12 €	22.584,90 €	-8.324,78 €
2014		15	15.766,75 €	22.418,47 €	-6.651,72 €
2015		18	15.088,25 €	20.702,87 €	-5.614,62 €
2016		13	12.592,75 €	21.149,64 €	-8.556,89 €
2017		23	19.051,25 €	27.406,78 €	-8.355,53 €
2018		25	27.600,00 €	33.369,00 €	-5.769,00 €
2019		23	24.765,00 €	29.064,00 €	-4.299,00 €
2020		20	27.430,00 €	31.672,00 €	-4.242,00 €
2021		26	25.924,00 €	25.170,00 €	754,00 €
2022		19	19.474,00 €	33.046,00 €	-13.572,00 €
2023	Ansatz		25.100,00 €	36.200,00 €	-11.100,00 €

13 Abwasserentsorgung

13.1 Kanal



Dies ist das Gebiet der heute kanalisierten Gemeindeteile. Der Kanalbau wurde 2006 im Wesentlichen abgeschlossen, so dass dies auch der Endzustand in Petting sein dürfte. Dafür wurden ca. 8,9 Mio. € ausgegeben. Es gab 4,8 Mio. € staatliche Zuschüsse. Die Anschließter leisteten einen Betrag von 4,1 Mio. €. Damit ist die Abwasseranlage zu etwa 100% beitragsfinanziert.

Kanalgebühren in Petting

01.01.2023	2,33 €
01.01.2021	1,68 €
01.01.2014	1,20 €
01.01.2008	0,95 €
01.01.2004	0,80 €
01.01.2000	1,13 €
01.01.1996	0,96 €
01.01.1991	0,31 €
17.04.1980	0,10 €
22.01.1979	0,21 €
14.05.1977	0,10 €

Zurzeit sind die Kanalherstellungsbeiträge für 4 nicht bebaute Baugrundstücke gestundet, weil sie für landwirtschaftliche Zwecke benötigt werden. Es handelt sich hier um einen gestundeten Gesamtbetrag von 35.431 €, den die Gemeinde finanziert.

Jahr		Einnahmen	Ausgaben	Differenz
2006	Rechnungsergebnis	73.207,60 €	79.329,45 €	-6.121,85 €
2007		68.374,38 €	93.135,97 €	-24.761,59 €
2008		86.440,94 €	113.590,22 €	-27.149,28 €
2009		93.926,31 €	95.549,31 €	-1.623,00 €
2010		88.536,07 €	114.072,50 €	-25.536,43 €
2011		88.359,92 €	101.112,93 €	-12.753,01 €
2012		84.800,94 €	116.008,65 €	-31.207,71 €
2013		84.317,41 €	101.189,46 €	-16.872,05 €
2014		103.056,60 €	119.125,23 €	-16.068,63 €
2015		110.616,19 €	118.231,41 €	-7.615,22 €
2016		113.628,68 €	188.766,43 €	-75.137,75 €
2017		116.526,63 €	55.892,45 €	60.634,18 €
2018		104.894,00 €	154.194,00 €	-49.300,00 €
2019		110.192,00 €	141.462,00 €	-31.270,00 €
2020		108.724,00 €	111.530,00 €	-2.806,00 €
2021		122.943,00 €	193.022,00 €	-70.079,00 €
2022		160.147,00 €	132.887,00 €	27.260,00 €
2023		Ansatz	158.000,00 €	153.700,00 €

Die Tabelle auf der nächsten Seite zeigt die Entwicklung der zweckgebundenen Rücklage der Abwasserentsorgung. Sie stellt sicher, dass sich die Abwasseranlage auch langfristig selbst finanziert.

Kanal Petting - Gewinn- und Verlustrechnung

HH-Jahr	tatsächliche kassenmäßige Kosten (-), Einnahmen (+)			Kalkulatorische Kosten (+), Erlöse (-)			Restbuchw. Anlagen	Restbuchw. Beiträge	geb. Kapital	Zinssatz	Verzinsung	Sonderrücklage		Stand Rücklage									
	Einnahmen	Ausgaben	Differenz	nachrichtlich kumuliert	Abschr. Anlagen	Abschr. Beiträge						Nettoabschr. eribungen	RA		RB	E = RA - RB	AA	AB	D = AA - AB	AA	AB	RA	RB
Gesamtsummen	A	B	C = A - B	P = P _{Vj} + C	AA	AB	D = AA - AB	RA	RB	E = RA - RB	F	G = E x F	K = N _{Vj} .	L	M = K x L	N = I + K + M, ab 2010: N = I + K							
			-192.224 €				-17.035 €					11.969 €											
1991	5.267 €	1.403 €	3.864 €	3.864 €	11.858 €	12.143 €	-285 €	643.074 €	593.220 €	49.854 €	8,62%	4.297 €	-149 €			-149 €							
1992	5.808 €	1.246 €	4.562 €	8.426 €	11.858 €	12.943 €	-1.085 €	631.216 €	624.208 €	7.008 €	8,01%	561 €		-12 €		4.925 €							
1993	7.624 €	2.572 €	5.052 €	13.478 €	12.828 €	13.594 €	-766 €	690.486 €	667.519 €	22.967 €	6,50%	1.493 €		282 €		4.925 €							
1994	7.396 €	8.331 €	-936 €	12.543 €	19.507 €	21.841 €	-2.334 €	831.014 €	861.473 €	-30.459 €	6,98%	-2.126 €		437 €		9.533 €							
1995	7.754 €	16.357 €	-8.603 €	3.940 €	60.249 €	49.549 €	10.700 €	2.288.514 €	1.790.780 €	497.734 €	6,83%	33.995 €		541 €		13.494 €							
1996	27.719 €	16.408 €	11.311 €	15.251 €	79.991 €	64.907 €	15.084 €	2.724.532 €	2.107.094 €	617.438 €	6,08%	37.540 €		-1.229 €		-39.263 €							
1997	36.439 €	56.905 €	-20.466 €	-5.215 €	94.377 €	83.492 €	10.885 €	3.367.736 €	2.860.638 €	507.098 €	5,46%	27.688 €		-2.536 €		-81.805 €							
1998	41.143 €	40.919 €	224 €	-4.992 €	106.667 €	102.991 €	3.676 €	4.124.690 €	3.874.759 €	249.931 €	4,60%	11.497 €		-4.488 €		-143.380 €							
1999	62.367 €	123.158 €	-60.790 €	-65.782 €	115.627 €	119.153 €	-3.526 €	4.697.261 €	4.748.854 €	-51.593 €	4,54%	-2.342 €		-4.575 €		-143.380 €							
2000	67.851 €	48.751 €	19.099 €	-46.683 €	128.929 €	137.442 €	-8.513 €	5.129.611 €	5.390.473 €	-260.862 €	5,52%	-14.400 €		-8.937 €		-162.817 €							
2001	75.240 €	73.543 €	1.697 €	-44.986 €	132.024 €	141.449 €	-9.425 €	5.189.243 €	5.479.714 €	-290.471 €	4,92%	-14.291 €		-5.677 €		-189.239 €							
2002	76.076 €	67.268 €	8.808 €	-36.178 €	140.242 €	151.105 €	-10.863 €	5.678.018 €	6.033.273 €	-355.255 €	4,83%	-17.159 €		-4.661 €		-169.503 €							
2003	92.374 €	49.467 €	42.908 €	6.730 €	151.503 €	163.403 €	-11.900 €	6.246.163 €	6.651.460 €	-405.297 €	3,93%	-15.928 €		-2.705 €		-69.303 €							
2004	81.680 €	104.242 €	-22.562 €	-15.833 €	157.823 €	174.590 €	-16.767 €	6.581.282 €	7.207.781 €	-626.499 €	3,85%	-24.120 €		-69.303 €		-69.303 €							
2005	70.374 €	76.469 €	-6.095 €	-21.927 €	167.002 €	176.466 €	-9.464 €	6.913.232 €	7.164.556 €	-251.324 €	3,23%	-8.118 €		-1.296 €		-52.275 €							
2006	71.422 €	79.194 €	-7.772 €	-29.699 €	173.551 €	178.755 €	-5.204 €	7.215.029 €	7.271.889 €	-56.860 €	3,78%	-2.149 €		-1.025 €		-41.813 €							
2007	66.940 €	91.605 €	-24.665 €	-54.364 €	177.206 €	185.242 €	-8.036 €	7.195.386 €	7.409.775 €	-214.389 €	4,44%	-9.519 €		-1.045 €		-43.276 €							
2008	86.440 €	92.918 €	-6.478 €	-60.842 €	177.483 €	173.675 €	3.808 €	7.039.501 €	6.752.188 €	287.313 €	4,50%	12.929 €		-1.471 €		-51.857 €							
2009	90.520 €	87.905 €	2.615 €	-58.227 €	177.719 €	180.569 €	-2.850 €	6.875.368 €	6.915.448 €	-40.080 €	4,05%	-1.623 €		3.669 €		72.182 €							
2010	82.780 €	112.380 €	-29.600 €	-87.827 €	177.719 €	180.569 €	-2.850 €	6.701.804 €	6.734.879 €	-33.075 €	3,67%	-1.214 €		3.068 €		81.495 €							
2011	79.717 €	98.865 €	-19.147 €	-106.974 €	177.840 €	181.561 €	-3.721 €	6.528.391 €	6.602.657 €	-74.266 €	3,60%	-2.673 €		1.059 €		55.958 €							
2012	81.692 €	109.498 €	-27.806 €	-134.781 €	179.413 €	175.527 €	3.886 €	6.474.809 €	6.492.312 €	-17.503 €	2,77%	-484 €		540 €		43.205 €							
2013	81.442 €	96.649 €	-15.206 €	-149.988 €	179.997 €	180.338 €	-341 €	6.340.062 €	6.232.783 €	107.279 €	1,87%	2.006 €		117 €		11.997 €							
2014	94.494 €	109.636 €	-15.142 €	-165.130 €	181.282 €	186.157 €	-4.875 €	6.208.658 €	6.292.006 €	-83.348 €	2,04%	-1.700 €		117 €		11.997 €							
2015	103.784 €	85.894 €	17.889 €	-147.241 €	146.540 €	150.141 €	-3.601 €	6.068.428 €	6.206.107 €	-137.679 €	0,82%	-853 €		-27 €		-4.874 €							
2016	108.905 €	172.560 €	-63.654 €	-210.895 €	121.025 €	122.397 €	-1.372 €	5.992.219 €	6.100.609 €	-108.390 €	0,82%	-888 €		-20 €		-13.441 €							
2017	109.280 €	38.145 €	71.134 €	-139.761 €	133.651 €	122.795 €	10.856 €	5.948.570 €	6.008.873 €	-60.303 €	0,59%	-355 €		4,45 €		8.902 €							
2018	104.748 €	146.166 €	-41.418 €	-181.179 €	130.873 €	122.839 €	8.034 €	5.868.087 €	5.889.343 €	-21.256 €	0,72%	-153 €		4,07 €		8.143 €							
2019	106.994 €	127.967 €	-20.973 €	-202.153 €	133.803 €	123.339 €	10.464 €	5.770.823 €	5.804.781 €	-33.958 €	0,49%	-166 €		-20 €		-41.156 €							
2020	108.724 €	98.795 €	9.929 €	-192.223 €	128.535 €	116.028 €	12.507 €	5.775.821 €	5.706.692 €	69.129 €	0,33%	228 €		-36 €		-72.427 €							
2021	122.943 €	193.022 €	-70.079 €	-262.302 €	128.966 €	115.199 €	13.767 €	5.792.148 €	5.678.740 €	113.408 €	0,00%	0 €		-37 €		-75.233 €							
2022	154.000 €	138.100 €	15.900 €	-246.402 €	135.188 €	116.374 €	18.814 €	5.688.100 €	5.659.520 €	28.580 €	0,43%	122 €		-79 €		-159.079 €							

13.2 Fäkalschlamm Entsorgung

Am 01.01.1998 wurde die gemeindliche Fäkalschlamm Entsorgung eingeführt. Ab diesem Zeitpunkt wurde die jährliche Entsorgung des Fäkalschlammes der nicht an den Kanal angeschlossen Anwesen von der Gemeinde durchgeführt. Im Rahmen der Fäkalschlamm Entsorgung wurden die Anschließer auch beitragsmäßig an den Kosten der Kläranlage Spöck beteiligt. Der Beitragssatz beträgt 2,05 € pro qm Geschossfläche. Der Beitrag der Landwirte, die Ihren Fäkalschlamm auf eigene Äcker ausbringen dürfen wurde von der Gemeinde gestundet. Es handelt sich hier um einen Gesamtbetrag von derzeit 32.885 € für 43 Anwesen, den die Gemeinde somit vorfinanziert.

Ab 01.01.2006 wurde den Anschließern die Möglichkeit eröffnet, ihren Fäkalschlamm eigenverantwortlich in der Kläranlage in Spöck zu entsorgen. Wegen der teureren gemeindlichen Gebühr von 54 € pro cbm Fäkalschlamm haben davon alle Anschließer Gebrauch gemacht. Die gemeindliche Fäkalschlamm Entsorgung ist damit praktisch beendet.

Der anteilige Herstellungsbeitrag für die Kläranlage wird aber nach wie vor erhoben.

14 Kirchliche Bücherei Petting

14.1 Statistik

Jahr	Bestand				Zahl der Ent- leihungen	Benutzer		
	Bücher	Zeitschriften	Tonträger	insgesamt:		bis 12 Jahre	ab 13 Jahre	gesamt
1998	5513	3	161	5677	4115	264	144	408
1999	6063	4	158	6225	6444	277	136	413
2000	6211	4	158	6373	7029	271	141	412
2001	6337	5	150	6492	7563	282	139	421
2002	6510	6	140	6656	7795	286	179	465
2003	6692	6	142	6840	7776	266	196	462
2004	6903	6	148	7057	8591	281	175	456
2005	6448	64	144	6656	8229	242	198	440
2006	6191	136	140	6467	8575	238	191	429
2007	6025	146	40	6211	8002	228	208	436
2008	6174	151	39	6364	7486	247	251	498
2009	6183	151	39	6373	6805	291	182	473
2010	6184	151	139	6474	6531	213	242	455
2011	6188	145	195	6528	5822	211	236	447
2012	6266	145	112	6523	5484	184	255	439
2013	6483	0	18	6501	5674	213	200	413
2014	6499	0	15	6514	5740	218	267	485
2015	6556	4	14	6574	4602	224	306	530
2016	6577	4	5	6586	5242	211	308	519
2017	6577	4	5	6586	3742	213	302	515
2018	2482	4	0	2486	2505	239	106	345
2019	2491	5	0	2496	3172	166	106	272
2020	2459	0	0	2459	1928	150	69	219
2021	2439	45	0	2484	2989	174	71	245

14.2 Kosten

Ab dem 01.01.2019 wurde die Finanzierung der Bücherei neu geregelt. Die Gemeinde hat die Modernisierung mit Computer finanziert und beteiligt sich an den Raumkosten. Die Gemeinde hat ab dem Jahr 2023 die alleinige Trägerschaft der Bücherei. Für Bücher wird die Gemeinde jährlich 3.000 € zahlen.

15 Angaben zu den finanziellen Verhältnissen

Muster 2 zu Art. 44 BayHO

Stadt Markt Gemeinde Verwaltungsgemeinschaft
 Landkreis Bezirk Zweck- oder Schulverband¹

Name Petting	Landkreis Traunstein
------------------------	--------------------------------

Einwohner 2.339	Stand 31.12.2021
---------------------------	----------------------------

Jahr²
2023

Angaben zu den finanziellen Verhältnissen, erstellt zum Haushaltsplan

		Haushaltsansatz Haushaltsjahr	Ergebnis der Jahresrechnung Vorjahr	Ergebnis der Jahresrechnung Vorvorjahr
		2023 ²	Ansatz 2022 ²	2021 ²
		Euro	Euro	Euro
1	Angaben zum Gesamthaushalt			
1.1	Verwaltungshaushalt Einnahmen ³	4.693.116	4.425.188	4.628.424
1.2	Vermögenshaushalt Einnahmen ³	4.340.000	4.532.000	4.145.045
	davon: Zuführung vom Verwaltungshaushalt (Gr. 30)	465.811	616.348	1.143.430
	nachrichtlich: Mindesthöhe der Zuführung (nach § 22 Abs. 1 Satz 2 KommHV) – vgl. Nr. 4.2/Sp. 2	0	0	0
	Entnahmen aus Rücklagen (Gr. 31)	1.145.889	2.706.347	0
	Einnahmen aus der Veräußerung von Sachen des Anlagevermögens (Gr. 34)	1.000	51.000	592.661
	Zuweisungen und Zuschüsse für Investitionen und Investitionsförderungsmaßnahmen (Gr. 36)	1.863.000	627.078	205.268
	Einnahmen aus Krediten und inneren Darlehen (Gr. 37)	0	0	0
	In den Ausgaben sind enthalten:			
	Zuführungen an Rücklagen (Gr. 91)	0	0	1.422.946
	Vermögenserwerb (Gr. 93)	1.448.000	844.000	72.334
	Baumaßnahmen (Gr. 94, 95, 96)	2.807.000	3.603.000	680.432
	Zuweisungen und Zuschüsse für Investitionen (Gr. 98)	85.000	85.000	0
	Zuführung zum Verwaltungshaushalt (Gr. 90)	0	0	0

2 Hebesätze/Umlagesatz

	Haushaltsjahr lt. Satzung von Hundert	Vorjahr		Vorvorjahr	
		lt. Satzung von Hundert	LD von Hundert (nicht auszufüllen)	lt. Satzung von Hundert	LD von Hundert (nicht auszufüllen)
Grundsteuer A	320%	320%		320%	
Grundsteuer B	310%	310%		310%	
Gewerbesteuer	320%	320%		320%	
Umlagesatz der Kreis- oder Bezirksumlage	48,5%	48,0%		48,0%	

3 Allgemeine Rücklagen

	Haushaltsjahr Euro	Vorjahr Euro	Vorvorjahr Euro
Stand jeweils zum 31.12.	4.834.091	5.979.980	5.664.634

4 Schuldenwesen⁴

4.1 Schuldenstand

(Gesamtverschuldung **ohne** Kassenkredite, sowie **ohne** Eigenbetriebe und kaufmännisch buchende Krankenhäuser)

Stand 1. Januar Jahr ⁵	Gesamtverschuldung ⁴	fiktiver Schuldenanteil bei Schulverbänden	zusammen (Spalten 1 + 2)
	1	2	3
Euro	0	0	0
Euro/Einwohner	0	0	0

4.2 Schuldendienst im Vorjahr

(ohne Schuldendienst der Eigenbetriebe und der kaufmännisch buchenden Krankenhäuser)

Schuldendienst	Zinsen (Gr. 80)	Tilgung (Gr. 97)	vom Dritten getragen/ ersetzt	tatsächlicher Schuldendienst (Spalten 1 + 2 ./ 3)
	1	2	3	4
Euro				
Euro/Einwohner				

5 Ergänzende Erläuterungen

Erläuterungen

Petting, den 02.01..2023

Ort, Datum

Unterschrift

¹ Das Formblatt ist für Zweckverbände, die das Eigenbetriebsrecht anwenden (Art. 40 Abs. 2 KommZG), nicht anwendbar.

² Die Angaben sind dem neuesten Haushaltsplan zu entnehmen. Ist im Zeitpunkt der Antragstellung der Haushaltsplan von dem kommunalen Beschlussgremium noch nicht beschlossen worden, so sind die Angaben zum zuletzt verabschiedeten Haushaltsplan zu machen.

³ Fehlbeträge sind gesondert in einer Fußnote anzugeben.

⁴ Schuldenarten nach der Schuldenstandsstatistik.

⁵ Maßgebend ist der Beginn des Haushaltsjahres, auf das die Übersicht abgestellt wird (siehe auch Fußnote 2 und § 2 Abs. 2 Nr. 3 KommHV-Kameralistik).

16 Geplante Investitionen und Investitionsförderungsmaßnahmen mit Erläuterungen gem. § 3 Nr. 3 und § 15 Abs. 1 Nr. 2 KommHV

Im Haushaltsjahr 2023 und den Folgejahren sind folgende Investitionen geplant:

1. Investitionen im Rathaus:

Für eventuell notwendige Erneuerungen im Rathaus wurden 30.000 € angesetzt. Das umfasst u. a. die Einrichtung eines Sozialraums und den Umstieg auf den neuen Windows-Server und die Restaurierung der Alarmanlage. Vorgesehen ist auch die Modernisierung der gemeindlichen Internet-Homepage. Die Kosten hierfür werden auf 20.000 € geschätzt.

2. Freiwillige Feuerwehr

Es werden mehrere kleinere Ersatzbeschaffungen und Modernisierungen der Ausstattung vorgenommen.

3. Sirenen

Es soll jeweils eine neue Sirene in Ringham und Schönram in einem Umfang von insg. 35.000 € eingerichtet werden. Dafür gibt es Zuschüsse in Höhe von etwa 28.000 €.

4. Wasserwacht

Die Wasserwacht Ortsgruppe Kühnhausen plant die Erweiterung ihrer Wasserwachtshütte auf dem Anwesen Strandbadstr. 6. Wir rechnen mit einem Zuschussantrag von max. 50.000 €, der dann noch vom Gemeinderat zu genehmigen wäre.

5. Schule und Schulbuswartehäuschen

Für die Schule werden im Rahmen der Digitalisierung 20 neue Laptops bestellt. Hierfür fallen etwa 18.000 € Kosten an. Es wird eine Bezuschussung in Höhe von 15.000 € erwartet. Ferner sind weitere kleine Investitionen angedacht.

Die 50.000 € sind ein Ansatz für eine ev. Verlegung der Bushaltestelle Ringham von der Kreuzung St2104 und TS23 zur Unterführung an der Furtstraße. Die Kosten werden vom Staatlichen Bauamt kompensiert.

6. Errichtung eines Hauses der Begegnung

Es wurde der Wunsch nach einem Haus der Begegnung nach dem Muster von Kirchanschöring laut. Der Gemeinderat steht diesem Wunsch positiv gegenüber, jedoch ist noch nicht absehbar, auf welche Weise er erfüllt wird. Wir haben vorsichtshalber einmal 10.000 € Planungskosten angesetzt. In naher Zukunft entstehen dann höhere Planungskosten, wenn die Planung konkreter wird. Der Erwerb des Grundstücks verursacht Kosten in Höhe von 380.000 €. Der Kaufvertrag wurde bereits 2022 abgeschlossen.

7. Kinderspielplätze

Heuer ist die Errichtung und Sanierung mehrerer Spielplätze geplant. Darunter fallen die Generalsanierung des Spielplatzes in Lainden sowie die Neuerrichtung im Baugebiet Mühlfeld III. Die Kosten werden künftig aufgrund höherer Materialpreise und gestiegener rechtlicher Anforderungen deutlich höher ausfallen.

8. Neuerrichtung einer Kinderkrippe für 3 Gruppen a' 12 Kinder

Die Bauarbeiten zur Errichtung der Kinderkrippe sind fast abgeschlossen. Aufgrund explodierender Materialpreise haben sich die Kosten erhöht. Im Jahr 2023 werden noch Kosten in Höhe von 660.000 € aufgrund der letzten Rechnungen erwartet, die nicht alle im Jahr 2022 gestellt werden konnten. Die Auszahlung der Restzuschüsse in Höhe von 1,037 Mio. € soll nach Abschluss beantragt werden (insgesamt ca. 1,4 Mio. €).

Des Weiteren muss noch ein Ballfangzaun in Richtung Sportplatz zum Schutz der Kleinkinder errichtet werden.

Ferner ist ein Umbau des alten Kindergartens geplant, da u. a. die Küche eingebaut und Innenräume modernisiert bzw. erweitert werden sollen. Hierfür wurden 200.000 € eingeplant.

9. Investitionen auf dem Sportplatz

Für die Erneuerung der Flutlichtanlage erwartet der TSV einen gemeindlichen Zuschuss. Wir haben 35.000 € angesetzt.

10. Beschilderung der gemeindlichen Wanderwege

Im Rahmen von ILE/LEADER soll die Neubeschilderung der Pettinger Wanderwege durchgeführt werden. Wir rechnen damit, dass diese Maßnahme heuer, nach einigen Jahren der Planung, durchgeführt wird und haben 60.000 € angesetzt. Der Zuwendungsbescheid für einen Zuschuss in Höhe von etwa 26.000 € liegt bereits vor.

11. Erwerb und Verkauf von Grundstücken im Pettinger Baulandmodell sowie deren Erschließung (Gl.nr. 6200, 6300):

Für einen evtl. Erwerb weiterer landwirtschaftlicher Grundstücke zur Umwandlung in Bauland wurden 300.000 € eingeplant.

In den Baugebieten Ringham und Mühlfeld III muss noch die Feinschicht der Straßen aufgebracht werden. Dies geschieht im Zuge der Straßensanierungen im gesamten Gemeindegebiet. Es sind noch Resterschließungsbeiträge in Höhe von 119.000 € zu erwarten, sobald alle Arbeiten abgeschlossen sind.

Nach dem Krippenbau soll die Umgebung (Grünfläche, Beachvolleyballplatz) neugestaltet werden. Dazu wird ein Dorferneuerungsverfahren beantragt, innerhalb dessen wir 2024 etwa 70% Zuschuss erwarten. Es wird mit Kosten von 370.000 € gerechnet, die aber überwiegend erst in den Folgejahren anfallen, da die Planung im Jahr 2023 vertieft wird.

12. Gemeindestraßen, Brücken und Straßenbeleuchtung:

Straßensanierungen werden im Frühjahr vom Bauausschuss festgelegt. Es wurden Baukosten von 200.000 € veranschlagt. Ferner mussten weitere 200.000 € für das Vorjahr eingeplant werden, da die Rechnung der ausführenden Firma des Jahres 2022 nicht vorlag. Seit 2020 gibt es vom Freistaat als Ersatz für entgangene Einnahmen einer ungültigen Straßenausbaubeitragssatzung einen Straßenausbaupauschale nach Art. 13h BayFAG. Wir erwarten heuer 35.000 €.

Zudem soll die Brücke über die Sur in der Enghamer Straße neu errichtet werden. Hierfür wurden 350.000 € veranschlagt. Es wird mit einer Förderung von etwa 60 % gerechnet. Den Rest der Kosten wird je zur Hälfte von der Gemeinde Petting und dem Markt Teisendorf getragen.

Des Weiteren ist noch ein Umbau der restlichen herkömmlichen Straßenbeleuchtungen auf LED geplant, wobei etwa 30.000 € anfallen werden.

13. Kanal

An Kanalsanierungen aufgrund von Prüfungen rechnen wir mit Ausgaben von 60.000 €. Die Investitionen der Kläranlage Waging wurden mit 20.000 € angesetzt. Die Pumpen der Pumpstationen Schönram und Petting müssen erneuert werden. Hier liegen Kostenvorschläge in Höhe von insg. etwa 70.000 € vor. Bei der Gelegenheit werden sie mit einer Fernsteuerung ausgerüstet.

14. Neuer Bauhof

Auf dem gemeindeeigenen Grundstück BGM.-Johann-Mayer-Str. 2 ist noch Platz für einen Bauhof. Wir haben deshalb eine Neuerrichtung im Anschluss an die bereits bestehende

Hütte geplant. Wir rechnen mit Kosten von 400.000 €, die sich vermutlich bis ins nächste Jahr ziehen werden. Hier gibt es keine Zuschüsse.

15. Gewerbegebiete:

Wasserbrenner II ist fertig erschlossen. Wir erwarten dafür heuer Resteinnahmen in Höhe von 700.000 € bei den Erschließungskosten. Restkosten für die Erschließung wurden mit 20.000 € eingeplant. Für den Erwerb von landwirtschaftlichen Grundstücken zur Umwandlung in Gewerbegrund wurden 200.000 € angesetzt.

16. Stammkapitalanlage Regionalwerk Chiemgau:

Da die Gemeinde Petting dem Regionalwerk Chiemgau beiträgt, ist zu Beginn eine Stammkapitaleinlage in Höhe von 30.000 € anzulegen. Das Regionalwerk Chiemgau wird künftig eine regionale und autarke Energieversorgung für die Beteiligten verfolgen.

17. Breitbandversorgung:

Die Gemeinde hat sich aufgrund der staatlichen Zuschüsse in Höhe von 930.000 € ein anspruchsvolles Ziel gesetzt: Lichtwelle in jeden Haushalt. Gewinner der diesbezüglichen Ausschreibung war die Fa. RSM Freilassing. Für 1,2 Mio. € sollen die Kabel unterirdisch an jedes Wohngrundstück im Gemeindebereich, außer Schönram, Wasserbrenner und den Ort Petting selbst, verlegt werden. Für die 3 ausgeschlossenen Orte gab es bisher bereits ausreichende Geschwindigkeiten. Leider verzögern sich die Bauarbeiten immer wieder, sodass wir erst Mitte 2023 mit einer Fertigstellung rechnen. Es wurden die Restkosten von 35.000 € und die restlichen Zuschüsse von 35.000 € eingesetzt. Für bisher ausreichend erschlossene Gebiete wie Petting, Schönram und Wasserbrenner wurde ein neues Ausbaurverfahren im Rahmen der BayGibit-Richtlinie beantragt. Das Verfahren befindet sich in der Prüfungsphase bei der Regierung von Oberbayern. Es werden Gesamtkosten von etwa 1,4 Mio. € erwartet sowie ein Zuschuss in Höhe von 90% der Wirtschaftlichkeitslücke. Die Kosten sowie der Zuschuss erstrecken sich über die nächsten 4-5 Jahre, je nach Fortschritt der durchführenden Firma RSM Freilassing.

18. Anwesen Strandbadstr. 6, Kühnhausen

Das Landratsamt Traunstein hat den Mietvertrag für Asylanten verlängert, sodass die bisherige Verwendung zunächst verbleibt. Im Bereich des Anwesens soll noch die Erneuerung des Stegs beantragt werden, wobei etwa 20.000 € anfallen werden.

19. Verkauf und Erwerb von Tauschgrund allgemein (für landwirtschaftliche Baugrundstücke, die nicht Bauland werden)

300.000 € werden vorsichtshalber eingeplant.

Zusammenfassung:

Eine der wichtigen Positionen im Haushalt ist nach wie vor die Neuerrichtung einer Kinderkrippe mit 3 Gruppen. Diese Maßnahme steht kurz vor dem Abschluss. Die Bezuschussung ist weit höher als erwartet und ist glücklichen Umständen zu verdanken. In der Folge wird der alte Kindergarten umgebaut und die Anlagen um die neue Kinderkrippe neugestaltet.

Zum bald abzuschließenden Projekt Breitbandversorgung „Gemeinde Petting“ werden künftig auch die Gebiete Petting, Wasserbrenner und Schönram Lichtwelle ins Haus im Rahmen der neuen BayGibit-Richtlinie erhalten.

Ein Bauhof wird errichtet. Damit kann die Gemeinde den Mietvertrag für den Bauhof in der Hauptstraße beenden. Ferner wird der Erwerb des Anwesens Spitzberg (Seestr. 41) abgeschlossen, sodass mit den Planungen für das Haus der Begegnung gestartet werden kann.

Absolut positiv ist die, für eine Gemeinde wie Petting, sehr hohe Zuführung an den Vermögenshaushalt. Sie verringert sich im Jahr 2023 etwas aufgrund angestiegener Personal-

und Energiekosten. Nichtsdestotrotz stellen die Zuführung an den Vermögenshaushalt und die inzwischen recht ansehnlich gewordene Investitionspauschale die Summe der für Investitionen zur Verfügung stehenden Gelder dar. Sie findet ihre Ursachen im gänzlichen Fehlen von Schulden, in einer schlanken Personaldecke und wirtschaftlichen sowie sparsamen Haushaltsführung. Noch höher wäre sie, wenn für die gemeindliche Rücklage höhere Zinsen erwirtschaftet werden könnten, wobei zu beachten ist, dass die Gemeinde Petting bereits ab dem Jahr 2022 wieder Zinseinnahmen hat und diese vermutlich auch in den nächsten paar Jahren vorhanden sein werden.

Dank der hohen staatlichen Zuschüsse wird es der Gemeinde weiterhin gelingen, ohne erhebliche Verminderung der Rücklagen, neben einer neuen Schule, einer neuen Kinderkrippe und generalerneuerten Sporthalle nun auch einen Bauhof zu bauen und ein Haus der Begegnung bereit zu stellen. Das Polster für zukünftige Investitionen ist weiterhin gegeben.

Erstellt am 10.01.2023
Hübner, Kämmerer und Geschäftsleiter

Gesamtplan für das Haushaltsjahr 2023

1. Zusammenfassung der Einnahmen, Ausgaben und Verpflichtungsermächtigungen

- in EUR -

Gesamtplan für das Haushaltsjahr 2023

Einzelplan		Haushaltsansatz				Ergebnisse der Jahresrechnung 2021		
		Haushaltsjahr 2023		Vorjahr 2022				
Nr.	Bezeichnung	Einnahmen EUR	Ausgaben EUR		Einnahmen EUR	Ausgaben EUR	Einnahmen EUR	Ausgaben EUR
1	2	3	4	5	6	7	8	9
	Verwaltungshaushalt							
0	Allgemeine Verwaltung	24.550	555.280		23.650	485.680	22.663,54	372.480,65
1	Öffentliche Sicherheit und Ordnung	20.500	162.460		19.500	144.210	22.530,55	120.301,09
2	Schulen	77.800	385.000		71.300	365.500	73.750,99	327.897,86
3	Wissenschaft, Forschung, Kulturpflege	0	18.700		0	17.600	0,00	10.829,32
4	Soziale Sicherung	460.950	728.850		407.450	605.800	417.360,55	554.663,88
5	Gesundheit, Sport, Erholung	100	54.060		100	50.050	0,00	33.429,88
6	Bau- und Wohnungswesen, Verkehr	86.000	184.800		83.500	175.700	83.350,00	144.551,45
7	Öffentliche Einrichtungen, Wirtschaftsförderung	381.700	447.125		328.900	377.300	276.644,98	373.606,58
8	Wirtschaftliche Unternehmen, allgemeines Grund- und Sondervermögen	208.500	123.300		168.600	111.000	230.429,32	100.508,77
9	Allgemeine Finanzwirtschaft	3.433.016	2.033.541		3.322.188	2.092.348	3.501.694,38	2.590.154,83
0-9	Zusammen	4.693.116	4.693.116		4.425.188	4.425.188	4.628.424,31	4.628.424,31

Gesamtplan für das Haushaltsjahr 2023

Einzelplan		Haushaltsansatz					Ergebnisse der Jahresrechnung 2021	
		Haushaltsjahr 2023			Vorjahr 2022			
Nr.	Bezeichnung	Einnahmen EUR	Ausgaben EUR	Verpfl.-Erm. EUR	Einnahmen EUR	Ausgaben EUR	Einnahmen EUR	Ausgaben EUR
1	2	3	4	5	6	7	8	9
	Vermögenshaushalt							
0	Allgemeine Verwaltung	0	50.000	0	0	25.000	0,00	12.809,76
1	Öffentliche Sicherheit und Ordnung	28.000	125.000	0	28.000	125.000	0,00	23.762,12
2	Schulen	65.000	75.000	0	0	55.000	0,00	14.347,35
3	Wissenschaft, Forschung, Kulturpflege	0	0	0	0	0	95.188,62	0,00
4	Soziale Sicherung	1.037.000	905.000	100.000	400.000	2.335.000	0,00	75.251,84
5	Gesundheit, Sport, Erholung	33.200	95.000	0	3.200	60.000	3.200,00	1.964,00
6	Bau- und Wohnungswesen, Verkehr	429.000	1.165.000	0	296.000	760.000	361.628,00	263.718,95
7	Öffentliche Einrichtungen, Wirtschaftsförderung	740.100	795.000	0	306.000	616.000	413.970,38	279.101,65
8	Wirtschaftliche Unternehmen, allgemeines Grund- und Sondervermögen	271.000	1.130.000	1.050.000	43.000	556.000	31.796,00	75.217,38
9	Allgemeine Finanzwirtschaft	1.736.700	0	0	3.455.800	0	3.239.262,04	3.392.277,83
0-9	Zusammen	4.340.000	4.340.000	1.150.000	4.532.000	4.532.000	4.145.045,04	4.138.450,88
	Gesamthaushalt	9.033.116	9.033.116	1.150.000	8.957.188	8.957.188	8.773.469,35	8.766.875,19

*** Ende der Liste "Zusammenfassung der Einnahmen und Ausgaben" ***

Gesamtplan für das Haushaltsjahr 2023

2. Haushaltsquerschnitt - Einzelpläne 0-8

- in EUR -

Haushaltsquerschnitt - Einzelpläne 0-8

Gld. Nr.	Aufgabenbereich	Einnahmen aus Verwaltung und Betrieb 10 - 17	Sonstige Finanz- einnahmen 20 - 22	Personalaus- gaben 40 - 46	Sächl. Verw. u. Betr.aufwand, w. Finanzausg. 50 - 68, 84	Zuweisungen und Zuschüsse 70 - 78	Zuschußbedarf oder Überschuß	Objektbez.Ein- nahmen des Ver- mögens-HH	Baumaßnahmen 94 - 96	Sonstige In- vestitions- ausgaben 92, 93, 98, 991	Verpflichtungs- ermächtigungen
	Gruppierungsziffer		24 - 26, 28					32 - 36			
		EUR	EUR	EUR	EUR	EUR	EUR	EUR	EUR	EUR	EUR
1	2	3	4	5	6	7	8	9	10	11	12
00	Gemeinde-, Kreis-, Bezirksorgane	0	0	103.050	10.200	0	-113.250	0	0	0	0
	<i>Je EW.</i>	0	0	44	4	0	-48	0	0	0	0
02	Hauptverwaltung	7.800	0	206.500	28.500	0	-227.200	0	0	0	0
	<i>Je EW.</i>	3	0	88	12	0	-97	0	0	0	0
03	Finanzverwaltung	9.350	1.200	93.850	18.300	0	-101.600	0	0	0	0
	<i>Je EW.</i>	4	1	40	8	0	-43	0	0	0	0
05	Besondere Dienststellen der allgemeinen Verwaltung	4.000	0	1.500	8.980	0	-6.480	0	0	0	0
	<i>Je EW.</i>	2	0	1	4	0	-3	0	0	0	0
06	Einrichtungen für die gesamte Verwaltung	2.200	0	14.300	57.100	0	-69.200	0	0	50.000	0
	<i>Je EW.</i>	1	0	6	24	0	-30	0	0	21	0
08	Einrichtungen und Maßnahmen für Verwaltungsangehörige	0	0	8.000	0	0	-8.000	0	0	0	0
	<i>Je EW.</i>	0	0	3	0	0	-3	0	0	0	0
0	Allgemeine Verwaltung	23.350	1.200	427.200	123.080	0	-525.730	0	0	50.000	0
	<i>Je EW.</i>	10	1	1	52	0	-224	0	0	21	0
11	Öffentliche Ordnung	16.300	0	56.150	22.550	2.000	-64.400	0	0	0	0
	<i>Je EW.</i>	7	0	24	10	1	-28	0	0	0	0
13	Brandschutz	4.200	0	7.010	68.650	5.000	-76.460	0	0	40.000	0
	<i>Je EW.</i>	2	0	3	29	2	-33	0	0	17	0
14	Katastrophenschutz, Zivilschutz	0	0	0	300	0	-300	28.000	35.000	0	0
	<i>Je EW.</i>	0	0	0	0	0	0	12	15	0	0
16	Rettungsdienst	0	0	0	0	800	-800	0	0	50.000	0
	<i>Je EW.</i>	0	0	0	0	0	0	0	0	21	0
1	Öffentliche Sicherheit und Ordnung	20.500	0	63.160	91.500	7.800	-141.960	28.000	35.000	90.000	0
	<i>Je EW.</i>	9	0	0	39	3	-61	12	15	38	0

Haushaltsquerschnitt - Einzelpläne 0-8

Gld. Nr.	Aufgabenbereich	Einnahmen aus Verwaltung und Betrieb 10 - 17	Sonstige Finanz- einnahmen 20 - 22	Personalaus- gaben 40 - 46	Sächl. Verw. u. Betr.aufwand, w. Finanzausg. 50 - 68, 84	Zuweisungen und Zuschüsse 70 - 78	Zuschußbedarf oder Überschuß	Objektbez.Ein- nahmen des Ver- mögens-HH	Baumaßnahmen 94 - 96	Sonstige In- vestitions- ausgaben 92, 93, 98, 991	Verpflichtungs- ermächtigungen
	Gruppierungsziffer		24 - 26, 28					32 - 36			
		EUR	EUR	EUR	EUR	EUR	EUR	EUR	EUR	EUR	EUR
1	2	3	4	5	6	7	8	9	10	11	12
46	Eigene Einrichtungen der Jugendhilfe	460.350	0	637.600	73.800	4.700	-255.750	1.037.000	860.000	35.000	0
	<i>Je EW.</i>	197	0	273	32	2	-109	443	368	15	0
47	Förderung anderer Träger der Wohlfahrtspflege u. Jugendhilfe	0	0	0	0	4.750	-4.750	0	0	0	0
	<i>Je EW.</i>	0	0	0	0	2	-2	0	0	0	0
49	Sonstige soziale Angelegenheiten	0	0	0	0	4.000	-4.000	0	0	0	0
	<i>Je EW.</i>	0	0	0	0	2	-2	0	0	0	0
4	Soziale Sicherung	460.950	0	638.100	77.300	13.450	-267.900	1.037.000	870.000	35.000	100.000
	<i>Je EW.</i>	197	0	0	33	6	-114	443	372	15	43
54	Sonstige Einrichtungen und Maßnahmen der Gesundheitspflege	0	0	0	0	100	-100	0	0	0	0
	<i>Je EW.</i>	0	0	0	0	0	0	0	0	0	0
55	Förderung des Sports	0	0	0	500	7.000	-7.500	0	0	35.000	0
	<i>Je EW.</i>	0	0	0	0	3	-3	0	0	15	0
56	Eigene Sportstätten	100	0	9.710	19.700	0	-29.310	3.200	0	0	0
	<i>Je EW.</i>	0	0	4	8	0	-13	1	0	0	0
58	Park- und Gartenanlagen	0	0	1.250	7.400	0	-8.650	0	0	0	0
	<i>Je EW.</i>	0	0	1	3	0	-4	0	0	0	0
59	Sonst. Erholungseinrichtungen	0	0	500	7.900	0	-8.400	30.000	60.000	0	0
	<i>Je EW.</i>	0	0	0	3	0	-4	13	26	0	0
5	Gesundheit, Sport, Erholung	100	0	11.460	35.500	7.100	-53.960	33.200	60.000	35.000	0
	<i>Je EW.</i>	0	0	0	14	3	-24	14	26	15	0
60	Bauverwaltung	0	0	0	0	0	0	0	0	0	0
	<i>Je EW.</i>	0	0	0	0	0	0	0	0	0	0
61	Städtebauliche Planung, Städtebauförderung, Vermessung, Bauordnung	500	0	0	4.100	0	-3.600	0	10.000	0	0
	<i>Je EW.</i>	0	0	0	2	0	-2	0	4	0	0

Haushaltsquerschnitt - Einzelpläne 0-8

Gld. Nr.	Aufgabenbereich	Einnahmen aus Verwaltung und Betrieb 10 - 17	Sonstige Finanz- einnahmen 20 - 22	Personalaus- gaben 40 - 46	Sächl. Verw. u. Betr.aufwand, w. Finanzausg. 50 - 68, 84	Zuweisungen und Zuschüsse 70 - 78	Zuschußbedarf oder Überschuß	Objektbez.Ein- nahmen des Ver- mögens-HH	Baumaßnahmen 94 - 96	Sonstige In- vestitions- ausgaben 92, 93, 98, 991	Verpflichtungs- ermächtigungen
	Gruppierungsziffer		24 - 26, 28					32 - 36			
		EUR	EUR	EUR	EUR	EUR	EUR	EUR	EUR	EUR	EUR
1	2	3	4	5	6	7	8	9	10	11	12
62	Wohnungsbauförderung und Wohnungsfürsorge	0	0	0	0	0	0	0	5.000	300.000	0
	<i>Je EW.</i>	0	0	0	0	0	0	0	2	128	0
63	Gemeindestraßen	83.000	0	0	148.700	0	-65.700	429.000	800.000	10.000	0
	<i>Je EW.</i>	35	0	0	64	0	-28	183	342	4	0
65	Kreisstraßen	0	0	0	0	0	0	0	0	0	0
	<i>Je EW.</i>	0	0	0	0	0	0	0	0	0	0
66	Bundes- und Landstraßen	0	0	0	0	0	0	0	0	0	0
	<i>Je EW.</i>	0	0	0	0	0	0	0	0	0	0
67	Straßenbeleuchtung und -reinigung	0	0	0	24.000	0	-24.000	0	30.000	0	0
	<i>Je EW.</i>	0	0	0	10	0	-10	0	13	0	0
69	Wasserläufe, Wasserbau	0	0	0	8.000	0	-8.000	0	10.000	0	0
	<i>Je EW.</i>	0	0	0	3	0	-3	0	4	0	0
6	Bau- und Wohnungswesen, Verkehr	83.500	0	0	184.800	0	-101.300	429.000	855.000	310.000	0
	<i>Je EW.</i>	35	0	0	79	0	-43	183	365	132	0
70	Abwasserbeseitigung	193.100	0	0	209.200	0	-16.100	40.100	95.000	70.000	0
	<i>Je EW.</i>	83	0	0	89	0	-7	17	41	30	0
72	Abfallbeseitigung	24.200	0	9.500	9.550	0	5.150	0	0	0	0
	<i>Je EW.</i>	10	0	4	4	0	2	0	0	0	0
75	Bestattungswesen	25.100	0	15.400	20.700	100	-11.100	0	2.000	3.000	0
	<i>Je EW.</i>	11	0	7	9	0	-5	0	1	1	0
76	Sonstige öffentliche Einrichtungen	0	0	0	350	0	-350	0	0	0	0
	<i>Je EW.</i>	0	0	0	0	0	0	0	0	0	0
77	Hilfsbetriebe der Verwaltung	95.300	0	84.955	22.100	0	-11.755	0	400.000	5.000	0
	<i>Je EW.</i>	41	0	36	9	0	-5	0	171	2	0

Haushaltsquerschnitt - Einzelpläne 0-8

Gld. Nr.	Aufgabenbereich	Einnahmen aus Verwaltung und Betrieb 10 - 17	Sonstige Finanz- einnahmen 20 - 22	Personalaus- gaben 40 - 46	Sächl. Verw. u. Betr.aufwand, w. Finanzausg. 50 - 68, 84	Zuweisungen und Zuschüsse 70 - 78	Zuschußbedarf oder Überschuß	Objektbez.Ein- nahmen des Ver- mögens-HH	Baumaßnahmen 94 - 96	Sonstige In- vestitions- ausgaben 92, 93, 98, 99, 1	Verpflichtungs- ermächtigungen
	Gruppierungsziffer		24 - 26, 28					32 - 36			
		EUR	EUR	EUR	EUR	EUR	EUR	EUR	EUR	EUR	EUR
1	2	3	4	5	6	7	8	9	10	11	12
78	Förderung der Land- und Forstwirtschaft <i>Je EW.</i>	0 0	0 0	0 0	0 0	600 0	-600 0	0 0	0 0	0 0	0 0
79	Fremdenverkehr, sonstige Förderung v. Wirtschaft u. Verkehr <i>Je EW.</i>	44.000 19	0 0	20.070 9	34.000 15	20.600 9	-30.670 -13	700.000 299	20.000 9	200.000 86	0 0
7	Öffentliche Einrichtungen, Wirtschaftsförderung <i>Je EW.</i>	381.700 164	0 0	129.925 0	295.900 126	21.300 9	-65.425 -28	740.100 316	517.000 222	278.000 119	0 0
81	Versorgungsunternehmen <i>Je EW.</i>	84.000 36	63.000 27	6.450 3	84.250 36	0 0	56.300 24	270.000 115	400.000 177	30.000 13	1.050.000 449
88	Allgemeines Grundvermögen <i>Je EW.</i>	61.500 26	0 0	0 0	32.600 14	0 0	28.900 12	1.000 0	20.000 9	680.000 291	0 0
8	Wirtschaftliche Unternehmen, allgemeines Grund- und Sondervermögen <i>Je EW.</i>	145.500 62	63.000 27	6.450 0	116.850 50	0 0	85.200 36	271.000 115	420.000 180	710.000 304	1.050.000 449
	Gesamt <i>Je EW.</i>	1.193.400 510	64.200 28	1.345.495 576	1.244.030 530	65.050 27	-1.396.975 -597	2.603.300 1110	2.807.000 1201	1.533.000 655	1.150.000 492

*** Ende der Liste "Haushaltsquerschnitt - Einzelpläne 0-8" ***

Gesamtplan für das Haushaltsjahr 2023

2. Haushaltsquerschnitt - Einzelplan 9

- in EUR -

Haushaltsquerschnitt - Einzelplan 9

Gld. Nr.	Aufgabenbereich	Steuern und allgemeine Zuweisungen 00 - 08	Einn.aus Verw. u. Betrieb, sonst Finanzeinn. 158,20,21,23,	Deckungsreserve 47, 85	Sonstige Finanz- ausgaben 80 - 84, 86	Zuschußbedarf oder Überschuß	Sonstige Einnahmen des Vermögens-HH 30, 31, 36, 37,	Sonstige Ausgaben des Vermögens-HH 90, 91, 97,
	Gruppierungsziffer		26-28				38	990, 991, 992
		EUR	EUR	EUR	EUR	EUR	EUR	EUR
1	2	3	4	5	6	7	8	9
90	Steuern, allgemeine Zuweisungen und allgemeine Umlagen <i>Je EW.</i>	3.358.016 1436	0 0	0 0	1.552.730 664	1.805.286 772	125.000 53	0 0
91	Sonstige allgemeine Finanzwirtschaft <i>Je EW.</i>	0 0	75.000 32	15.000 6	465.811 199	-405.811 -173	1.611.700 689	0 0
9	Allgemeine Finanzwirtschaft <i>Je EW.</i>	3.358.016 1436	75.000 32	15.000 0	2.018.541 863	1.399.475 599	1.736.700 742	0 0
	Gesamt <i>Je EW.</i>	3.358.016 1436	75.000 32	15.000 6	2.018.541 863	1.399.475 599	1.736.700 742	0 0

*** Ende der Liste "Haushaltsquerschnitt - Einzelplan 9" ***

Gesamtplan für das Haushaltsjahr 2023

3. Gruppierungsübersicht mit Einzeldarstellung der Haushaltsstellen

- in EUR -

Gruppierungsübersicht

Grupp.-Nr.	Bezeichnung der Hauptgruppen, Gruppen und Untergruppen	Ansatz	je	Ansatz	Rechnungs.-Erg.
		2023	Einwohner in	2022	2021
		EUR	EUR	EUR	EUR
Einnahmen					
E I N N A H M E N DES VERWALTUNGSHAUSHALTES					

0	Steuern, Allgemeine Zuweisungen				
00	Realsteuern				
000	Grundsteuer A				
9000.0000	Grundsteuer A	48.000	20,52	48.000	48.590,18
		48.000	20,52	48.000	48.590,18
001	Grundsteuer B				
9000.0010	Grundsteuer B	170.000	72,68	170.000	170.133,92
		170.000	72,68	170.000	170.133,92
003	Gewerbesteuer (brutto)				
9000.0030	Gewerbesteuer	900.000	384,78	900.000	1.075.760,00
		900.000	384,78	900.000	1.075.760,00
00	ZWISCHENSUMME	1.118.000	477,98	1.118.000	1.294.484,10
01	Gemeindeanteile an Gemeinschaftssteuern				
010	Einkommensteuer				
9000.0100	Gemeindeanteil an der Einkommensteuer	1.440.200	615,73	1.360.000	1.343.594,00
		1.440.200	615,73	1.360.000	1.343.594,00
012	Umsatzsteuer				
9000.0120	Gemeindeanteil an der Umsatzsteuer	70.788	30,26	70.000	83.678,00
		70.788	30,26	70.000	83.678,00
01	ZWISCHENSUMME	1.510.988	645,99	1.430.000	1.427.272,00
02	Andere Steuern				
022	Hundesteuer				
9000.0220	Hundesteuer	5.000	2,14	4.000	4.077,50
		5.000	2,14	4.000	4.077,50
027	Zweitwohnungssteuer				
9000.0270	Zweitwohnungssteuer	15.000	6,41	16.000	16.352,16
		15.000	6,41	16.000	16.352,16
029	Sonstige örtliche Steuern	0	0,00	0	0,00
02	ZWISCHENSUMME	20.000	8,55	20.000	20.429,66
03	Steuerähnliche Einnahmen				
032	Sonstige steuerähnliche Einnahmen	0	0,00	0	0,00
04	Schlüsselzuweisungen				
041	vom Land				
9000.0410	Schlüsselzuweisungen vom Land	547.632	234,13	538.188	559.808,00
		547.632	234,13	538.188	559.808,00
05	Bedarfszuweisungen (einschl. Stabilisierungshilfen)				
051	vom Land	0	0,00	0	0,00
06	Sonstige allgemeine Zuweisungen				
060	vom Bund	0	0,00	0	0,00
061	vom Land				
1100.0610	Staatliche Zuschüsse zur EDV	0	0,00	0	0,00
9000.0610	Zuweisungen vom Land nach Art. 7 FAG (Kopfbeträge)	43.000	18,38	43.000	42.789,66
9000.0611	Zuweisungen vom Land nach Art. 8 FAG (Beteiligung an der Grunderwerbssteuer)	5.000	2,14	20.000	15.259,98
9000.0612	Einkommensteuerersatzleistung	113.396	48,48	106.000	91.829,00

Gruppierungsübersicht

Grupp.-Nr.	Bezeichnung der Hauptgruppen, Gruppen und Untergruppen	Ansatz	je	Ansatz	Rechnungs.-Erg.
		2023	Einwohner in	2022	2021
		EUR	EUR	EUR	EUR
Einnahmen					
		161.396	69,00	169.000	149.878,64
062	von Gemeinden/Gv				
6900.0620	Zuschüsse vom Kassenzweckverband Unterhalt Gewässer 3. Ordnung	2.500	1,07	0	0,00
		2.500	1,07	0	0,00
063	von Verwaltungsgemeinschaften	0	0,00	0	0,00
06	ZWISCHENSUMME	163.896	70,07	169.000	149.878,64
07	Allgemeine Umlagen				
072	von Gemeinden/Gv	0	0,00	0	0,00
0	Z W I S C H E N S U M M E	3.360.516	1.436,72	3.275.188	3.451.872,40
	STEUERN, ALLGEMEINE ZUWEISUNGEN				
1	Einnahmen aus Verwaltung und Betrieb				
10	Verwaltungsgebühren				
0200.1000	Verwaltungsgebühren	300	0,13	300	175,00
0330.1000	Mahngebühren	150	0,06	150	126,00
0500.1000	Standesamtsgebühren	2.000	0,86	2.000	2.739,80
1100.1000	Verwaltungsgebühren	16.000	6,84	15.000	18.759,44
6130.1000	Verwaltungsgebühren, hier Freistellungen von Bauanträgen	500	0,21	500	450,00
		18.950	8,10	17.950	22.250,24
11	Benutzungsgebühren und ähnliche Entgelte				
4640.1100	Kindergarten und Kinderkrippe Benutzungsentgelte	30.000	12,83	16.500	12.630,00
4640.1101	Verwaltungsgebühren für Einschreibungen	50	0,02	50	46,00
5600.1100	Benutzungsgebühren	100	0,04	100	0,00
7000.1100	Benutzungsgebühren u. ähnliche Entgelte -Kanalgebühren-	190.000	81,23	148.000	122.943,15
7001.1100	Einhebung der Abwasserabgabe	100	0,04	100	71,60
7200.1100	Benutzungsgebühren u. ähnliche Entgelte (Mehrwegeschirr)	200	0,09	300	99,00
7500.1100	Bestattungsgebühren	25.000	10,69	25.000	25.899,66
7900.1100	Benutzungsgebühren u. ähnl. Entgelte	1.000	0,43	100	857,71
8150.1100	Entgelte für Wasserlieferung	67.000	28,64	67.000	66.898,16
8150.1190	Umsatzsteuer	5.000	2,14	100	-15,50
8150.1191	Erstattung Vorsteuer	3.000	1,28	100	1.952,93
		321.450	137,43	257.350	231.382,71
12	Zweckgebundene Abgaben				
7900.1200	Fremdenverkehrsbeitrag	18.000	7,70	18.000	18.310,50
7900.1210	Kurbeitrag	25.000	10,69	15.000	14.983,80
		43.000	18,39	33.000	33.294,30
13	Einnahmen aus Verkauf				
0500.1300	Einnahmen aus Verkauf (Stammbücher)	0	0,00	100	69,00
0600.1300	Einnahmen aus Verkauf	100	0,04	100	0,00
1100.1300	Einnahmen aus Verkauf (Hausnummern- schilder u. dgl.)	200	0,09	200	255,50
7200.1300	Einnahmen aus Verkauf (z.B. Müllsäcke)	2.000	0,86	2.000	2.619,40
8110.1360	Entgelte aus Stromlieferverträgen	9.000	3,85	9.000	9.719,94
		11.300	4,84	11.400	12.663,84
14	Mieten und Pachten				

Gruppierungsübersicht

Grupp.-Nr.	Bezeichnung der Hauptgruppen, Gruppen und Untergruppen	Ansatz	je	Ansatz	Rechnungs.-Erg.
		2023	Einwohner in	2022	2021
		EUR	EUR	EUR	EUR
Einnahmen					
8800.1400	Mieten und Pachten (einschließlich Miet- nebenkosten)	60.000	25,65	30.000	69.941,32
8810.1400	Mieten und Pachten	1.500	0,64	2.000	5.448,35
		61.500	26,29	32.000	75.389,67
15	sonstige Verwaltungs- und Betriebseinnahmen				
0330.1500	Vermischte Einnahmen	100	0,04	100	175,00
0600.1500	Sonstige Verwaltungs- u. Betriebsein- nahmen (Auslagenersätze)	100	0,04	100	58,55
1100.1500	Sonst. Verwaltungs- u. Betriebseinnahmen	100	0,04	100	0,00
1300.1500	Sonstige Verwaltungs- u. Betriebs- einnahmen	100	0,04	100	100,00
2110.1500	Sonst. Verwaltungs- u. Be- triebseinnahmen	100	0,04	100	0,00
7500.1500	Sonstige Verwaltungs- u. Betriebsein- nahmen	100	0,04	100	25,01
		600	0,24	600	358,56
10-15	ZWISCHENSUMME	456.800	195,29	352.300	375.339,32
16	Erstattungen von Ausgaben des Verwaltungs- haushaltes				
160	vom Bund, ERP-Sondervermögen	0	0,00	0	0,00
161	vom Land				
0520.1610	Wahlkostenerstattung	2.000	0,86	0	2.656,00
		2.000	0,86	0	2.656,00
162	von Gemeinden/Gv				
4640.1620	Beteiligung von anderen Gemeinden	65.000	27,79	70.000	82.617,35
7000.1620	Benutzungsentgelt von der Gde. Kirchan- schöring für die Mitbenutzung des Kanals	3.000	1,28	3.000	0,00
7200.1620	Kostenerstattung durch das Landratsamt	22.000	9,41	22.000	22.009,89
		90.000	38,48	95.000	104.627,24
163	von Zweckverbänden u. dgl.	0	0,00	0	0,00
164	von Trägern der gesetzlichen Sozialversicherung				
0330.1640	Sonst. Verwaltungs- u. Betriebseinnahmen	100	0,04	100	0,00
		100	0,04	100	0,00
165	von kommunalen Sonderrechnungen	0	0,00	0	0,00
166	von sonstigen öffentlichen Sonderrechnungen	0	0,00	0	0,00
168	von übrigen Bereichen				
1300.1680	Erstattungen für Hilfeleistungen der Feuerwehr	4.000	1,71	4.000	3.415,61
		4.000	1,71	4.000	3.415,61
169	Innere Verrechnungen				
0200.1690	Innere Verrechnungen (Personalkosten Wasser/Abwasser/Friedhof/G-blatt)	7.500	3,21	7.500	4.938,92
0330.1690	Innere Verrechnungen (Verwaltungskosten- beitrag) Wasser/Abwasser/Friedhof	9.000	3,85	9.000	8.128,60
0600.1690	Innere Verrechnungen (EDV-Anteil -Ab- wasser / Wasser)	2.000	0,86	2.000	2.000,00
7710.1690	Innere Verrechnungen (Personalkosten für 2110, 4640, 5900, 6300, 7000, 7500, 8150)	95.300	40,74	95.300	68.825,26
		113.800	48,66	113.800	83.892,78
16	ZWISCHENSUMME	209.900	89,75	212.900	194.591,63
17	Zuweisungen und Zuschüsse für laufende Zwecke				
170	vom Bund, ERP-Sondervermögen				
4640.1700	Zuschüsse vom Bund beendet, weiter bei .1710	0	0,00	0	0,00

Gruppierungsübersicht

Grupp.-Nr.	Bezeichnung der Hauptgruppen, Gruppen und Untergruppen	Ansatz	je	Ansatz	Rechnungs.-Erg.
		2023	Einwohner in	2022	2021
		EUR	EUR	EUR	EUR
Einnahmen					
		0	0,00	0	0,00
171	vom Land				
2110.1710	Staatszuschüsse für Lernmittelfreiheit digitales Klassenzimmer	1.200	0,51	1.200	3.045,99
2900.1710	Staatszuschüsse für Schülerbeförderung	70.000	29,93	60.000	59.036,00
4640.1710	Zuschüsse vom Land und Bund	365.000	156,05	320.000	321.322,20
6300.1710	Straßenunterhaltszuschuß vom Land	83.000	35,49	83.000	82.900,00
		519.200	221,98	464.200	466.304,19
172	von Gemeinden/Gv				
2110.1720	Staatszuschüsse für Mittagsbetreuung	6.500	2,78	10.000	8.669,00
		6.500	2,78	10.000	8.669,00
173	von Zweckverbänden u. dgl.				
2110.1730	Staatszuschüsse für EDV beendet, weiter bei .1710	0	0,00	0	3.000,00
		0	0,00	0	3.000,00
174	von Trägern der gesetzlichen Sozialversicherung	0	0,00	0	0,00
175	von kommunalen Sonderrechnungen	0	0,00	0	0,00
176	von sonstigen öffentlichen Sonderrechnungen				
1300.1760	Spenden von privaten Unternehmen	100	0,04	100	0,00
4601.1760	Spenden v. priv. Unternehmen	100	0,04	100	100,00
		200	0,08	200	100,00
177	von privaten Unternehmen				
4640.1770	Spenden f. lfd. Zwecke vom übrigen Bereich	100	0,04	100	595,00
		100	0,04	100	595,00
178	von übrigen Bereichen				
4390.1780	Spenden, Unterstützungen	600	0,26	600	0,00
4640.1780	Spenden von Privat (ab 2011)	100	0,04	100	50,00
		700	0,30	700	50,00
17	ZWISCHENSUMME	526.700	225,18	475.200	478.718,19
19	Aufgabenbezogene Leistungsbeteiligung des Bundes				
191	Leistungsbeteiligung bei Leistungen für Unterkunft und Heizung an Arbeitssuchende	0	0,00	0	0,00
192	Leistungsbeteiligung bei Leistungen zur Sicherung des Lebensunterhalts nach SGB II (ohne Leistungen für Unterkunft und Heizung)	0	0,00	0	0,00
193	Leistungsbeteiligung bei der Eingliederung von Arbeitssuchenden nach SGB II	0	0,00	0	0,00
19	ZWISCHENSUMME	0	0,00	0	0,00
1	Z W I S C H E N S U M M E	1.193.400	510,22	1.040.400	1.048.649,14
	EINNAHMEN AUS VERWALTUNG UND BETRIEB ERSTATTUNGEN UND ZUWEISUNGEN				
2	Sonstige Finanzeinnahmen				
20	Zinseinnahmen				
202	von Gemeinden/Gv	0	0,00	0	0,00
203	von Zweckverbänden u. dgl.	0	0,00	0	0,00
204	von Trägern der gesetzlichen Sozialversicherung	0	0,00	0	0,00
205	von kommunalen Sonderrechnungen				
9100.2050	Zinseinnahmen aus Krediten an Eigenbetriebe (Wasser, Kanal)	0	0,00	0	0,00

Gruppierungsübersicht

Grupp.-Nr.	Bezeichnung der Hauptgruppen, Gruppen und Untergruppen	Ansatz	je	Ansatz	Rechnungs.-Erg.
		2023	Einwohner in	2022	2021
		EUR	EUR	EUR	EUR
Einnahmen					
		0	0,00	0	0,00
206	von sonstigen öffentlichen Sonderrechnungen				
9100.2060	Zinseinnahmen von der Kreissparkasse	20.000	8,55	0	0,00
		20.000	8,55	0	0,00
207	von privaten Unternehmen sowie von Kreditinstituten (einschl. Sparkassen)				
9100.2070	Zinseinnahmen von der Raiffeisenbank Rupertiwinkel	5.000	2,14	0	4,42
9100.2071	Zinseinnahmen von der VR-bank OBB SO	0	0,00	0	0,00
9100.2072	Zinseinnahmen von der Volkswagenbank	0	0,00	0	0,00
		5.000	2,14	0	4,42
20	ZWISCHENSUMME	25.000	10,69	0	4,42
22	Konzessionsabgaben				
8100.2200	Konzessionsabgabe	63.000	26,93	60.000	76.484,12
8180.2200	Gewinnbeteiligung an Breitbandanlagen (bis 2019 7940)	0	0,00	400	0,00
		63.000	26,93	60.400	76.484,12
23	Schuldendiensthilfen				
230	vom Bund, ERP-Sondervermögen	0	0,00	0	0,00
231	vom Land				
9100.2310	Zinsverbilligungszuschüsse	0	0,00	0	0,00
		0	0,00	0	0,00
232	von Gemeinden/Gv	0	0,00	0	0,00
233	von Zweckverbänden u. dgl.	0	0,00	0	0,00
234	von Trägern der gesetzlichen Sozialversicherung	0	0,00	0	0,00
235	von kommunalen Sonderrechnungen	0	0,00	0	0,00
236	von sonstigen öffentlichen Sonderrechnungen	0	0,00	0	0,00
237	von privaten Unternehmen	0	0,00	0	0,00
238	von übrigen Bereichen	0	0,00	0	0,00
23	ZWISCHENSUMME	0	0,00	0	0,00
24	Ersatz von sozialen Leistungen außerhalb von Einrichtungen sowie Ersatz von Eingliederungshilfe				
240	Kostenbeiträge und Aufwendungsersatz, Kostenersatz - überörtliche Träger - sowie für Eingliederungshilfe	0	0,00	0	0,00
241	Kostenbeiträge und Aufwendungsersatz, Kostenersatz - örtlicher Träger	0	0,00	0	0,00
242	Übergeleitete Unterhaltsansprüche gegen bürgerlich-rechtlich Unterhaltsverpflichtete - überörtlicher Träger - sowie für Eingliederungshilfe	0	0,00	0	0,00
243	Übergeleitete Unterhaltsansprüche gegen bürgerlich-rechtl. Unterhaltsverpflichtete - örtlicher Träger	0	0,00	0	0,00
244	Leistungen von Sozialleistungsträgern - überörtlicher Träger - sowie für Eingliederungshilfe	0	0,00	0	0,00
245	Leistungen von Sozialleistungsträgern - örtlicher Träger	0	0,00	0	0,00
246	Sonstige Ersatzleistungen - überörtlicher Träger - sowie für Eingliederungshilfe	0	0,00	0	0,00
247	Sonstige Ersatzleistungen - örtlicher Träger	0	0,00	0	0,00

Gruppierungsübersicht

Grupp.-Nr.	Bezeichnung der Hauptgruppen, Gruppen und Untergruppen	Ansatz	je	Ansatz	Rechnungs.-Erg.
		2023	Einwohner in	2022	2021
		EUR	EUR	EUR	EUR
Einnahmen					
248	Rückzahlung gewährter Hilfen (einschließlich Tilgung und Zinsen von Darlehen) - überörtlicher Träger - und gewährter Eingliederungshilfe	0	0,00	0	0,00
249	Rückzahlung gewährter Hilfen (Tilgung und Zinsen von Darlehen) - örtlicher Träger	0	0,00	0	0,00
24	ZWISCHENSUMME	0	0,00	0	0,00
25	Ersatz von sozialen Leistungen in Einrichtungen				
250	Kostenbeiträge und Aufwendungsersatz; Kostenersatz - überörtlicher Träger	0	0,00	0	0,00
251	Kostenbeiträge und Aufwendungsersatz; Kostenersatz - örtlicher Träger	0	0,00	0	0,00
252	Übergeleitete Unterhaltsansprüche gegen bürgerlich-rechtlich Unterhaltsverpflichtete - überörtlicher Träger	0	0,00	0	0,00
253	Übergeleitete Unterhaltsansprüche gegen bürgerlich-rechtlich Unterhaltsverpflichtete - örtlicher Träger	0	0,00	0	0,00
254	Leistungen von Sozialleistungsträgern - überörtlicher Träger	0	0,00	0	0,00
255	Leistungen von Sozialleistungsträgern - örtlicher Träger	0	0,00	0	0,00
256	Sonstige Ersatzleistungen - überörtlicher Träger	0	0,00	0	0,00
257	Sonstige Ersatzleistungen - örtlicher Träger	0	0,00	0	0,00
258	Rückzahlung gewährter Hilfen (einschließlich Tilgung und Zinsen von Darlehen) - überörtlicher Träger	0	0,00	0	0,00
259	Rückzahlung gewährter Hilfen (einschl. Tilgung und Zinsen von Darlehen) - örtlicher Träger	0	0,00	0	0,00
25	ZWISCHENSUMME	0	0,00	0	0,00
26	Weitere Finanzeinnahmen				
0330.2610	Säumniszuschläge, Stundungs- u. Verzugs- zinsen	200	0,09	200	179,67
0330.2620	Nachzahlungszinsen (Gewerbesteuer)	1.000	0,43	2.000	1.417,00
		1.200	0,52	2.200	1.596,67
27	Kalkulatorische Einnahmen				
270	Abschreibungen auf Anschaffungs- und Herstellungskosten				
7000.2700	Abschreibungserlöse	0	0,00	0	0,00
9100.2700	Kalkulat. Einnahmen aus Abschreibungen (s. HHSt. 70.680/ 75.6800/ 815.680)	43.000	18,38	37.000	37.993,00
		43.000	18,38	37.000	37.993,00
271	Abschreibungen auf zuwendungsfinanziertes Vermögen	0	0,00	0	0,00
272	Abschreibungen auf Wiederbeschaffungszeitwerte	0	0,00	0	0,00
275	Verzinsung des Anlagekapitals				
7000.2750	Verzinsung des Anlagekapitals	0	0,00	0	0,00
9100.2750	Kalkulat. Verzinsung des Anlagekapitals (Abwasser/Friedhof/ Trinkwasser)	7.000	2,99	10.000	11.824,56
		7.000	2,99	10.000	11.824,56

Gruppierungsübersicht

Grupp.-Nr.	Bezeichnung der Hauptgruppen, Gruppen und Untergruppen	Ansatz	je	Ansatz	Rechnungs.-Erg.
		2023	Einwohner in	2022	2021
		EUR	EUR	EUR	EUR
Einnahmen					
27	ZWISCHENSUMME	50.000	21,37	47.000	49.817,56
28	Zuführung vom Vermögenshaushalt				
280	Zuführung vom Vermögenshaushalt (ohne Sonderrücklagen)	0	0,00	0	0,00
281	Zuführung vom Vermögenshaushalt (Sonderrücklagen für Abschreibungserlöse aus zuwendungsfinanziertem Vermögen)	0	0,00	0	0,00
282	Zuführung vom Vermögenshaushalt (Sonderrücklagen für die Rekultivierung und Nachsorge von Abfallentsorgungsanlagen)	0	0,00	0	0,00
283	Zuführung vom Vermögenshaushalt (Sonderrücklagen zum Ausgleich von Gebührenschwankungen)				
7000.2830	Zuführung vom Vermög.-HH(aus Sonderrück- lagen zum Ausgleich v.Gebührenschwankg.)	0	0,00	0	0,00
8150.2830	Zuführung vom Vermög.HH (aus Sonderrück- lagen zum Ausgleich v.Gebührenschwankg.)	0	0,00	0	0,00
		0	0,00	0	0,00
284	Zuführung vom Vermögenshaushalt (Sonderrücklagen für Abschreibungserlöse aus Wiederbeschaffungszeitwerten)	0	0,00	0	0,00
285	Zuführung vom Vermögenshaushalt (Sonderrücklagen gemäß Art. 13 Abs. 4 BayVersRückIG)	0	0,00	0	0,00
286-289	Zuführung vom Vermögenshaushalt (sonstige Sonderrücklagen)	0	0,00	0	0,00
28	ZWISCHENSUMME	0	0,00	0	0,00
29	Übertragungs- und Abschlussbuchungen				
295	Abschlusstechnische Vorgänge (Ist-Überschuss des Verwaltungshaushalts)				
9200.2950	Abschlußtechnische Vorgänge (Ist-Überschuß des Verw. Haushalts)	0	0,00	0	0,00
		0	0,00	0	0,00
2	ZWISCHENSUMME SONSTIGE FINANZEINNAHMEN	139.200	59,51	109.600	127.902,77
0-2999	GESAMTEINNAHMEN DES VERWALTUNGSHAUSHALTES	4.693.116	2.006,45	4.425.188	4.628.424,31
3	EINNAHMEN DES VERMÖGENSHAUSHALTES -----				
30	Zuführung vom Verwaltungshaushalt				
300	Zuführung vom Verwaltungshaushalt (ohne Sonderrücklagen)				
9100.3000	Zuführung vom Verwaltungshaushalt (ohne Sonderrücklagen)	465.811	199,15	616.348	1.143.430,12
		465.811	199,15	616.348	1.143.430,12
301	Zuführung vom Verwaltungshaushalt (Sonderrücklagen für Abschreibungserlöse aus	0	0,00	0	0,00

Gruppierungsübersicht

Grupp.-Nr.	Bezeichnung der Hauptgruppen, Gruppen und Untergruppen	Ansatz	je	Ansatz	Rechnungs.-Erg.
		2023	Einwohner in	2022	2021
		EUR	EUR	EUR	EUR
Einnahmen					
	zuwendungsfinanziertem Vermögen)				
302	Zuführung vom Verwaltungshaushalt (Sonderrücklagen für die Rekultivierung und Nachsorge von Abfall- entsorgungsanlagen)	0	0,00	0	0,00
303	Zuführung vom Verwaltungshaushalt (Sonderrücklagen zum Ausgleich von Gebührenschwankungen)				
7000.3030	Zuführung vom Verwaltungs-HH	0	0,00	0	0,00
8150.3030	Zuführung v.Verwaltungs.HH(f.Sonderrück- lagen zum Ausgleich v.Gebührenschwankg.)	0	0,00	0	0,00
		0	0,00	0	0,00
304	Zuführung vom Verwaltungshaushalt (Sonderrücklagen für Abschreibungserlöse aus Wiederbeschaffungszeit- werten)	0	0,00	0	0,00
305 - 309	Zuführung vom Verwaltungshaushalt (sonstige Sonderrücklagen)	0	0,00	0	0,00
30	ZWISCHENSUMME	465.811	199,15	616.348	1.143.430,12
31	Entnahmen aus Rücklagen				
310	Entnahme aus Rücklagen (ohne Sonderrücklagen)				
9100.3100	Entnahmen aus Rücklagen (ohne Sonderrücklagen)	1.145.889	489,91	2.706.374	1.969.331,92
		1.145.889	489,91	2.706.374	1.969.331,92
311	Entnahme aus Rücklagen (Sonderrücklagen für Abschreibungserlöse aus zuwendungsfinanziertem Vermögen)	0	0,00	0	0,00
312	Entnahme aus Rücklagen (Sonderrücklagen für die Rekultivierung und Nachsorge von Abfallentsorgungs- anlagen)	0	0,00	0	0,00
313	Entnahme aus Rücklagen (Sonderrücklagen zum Ausgleich von Gebührenschwankungen)				
7000.3130	Entnahmen aus Sonderrücklagen zum Aus- gleich von Gebührenschwankungen	0	0,00	0	0,00
8150.3130	Entnahmen aus Sonderrücklagen zum Aus- gleich von Gebührenschwankungen	0	0,00	0	0,00
		0	0,00	0	0,00
314	Entnahme aus Rücklagen (Sonderrücklagen für Abschreibungserlöse aus Wiederbeschaffungszeitwerten)	0	0,00	0	0,00
315	Entnahme aus Rücklagen (Sonderrücklagen gemäß Art. 13 Abs. 4 BayVersRückIG)	0	0,00	0	0,00
316-319	Entnahme aus Rücklagen (sonstige Sonderrücklagen)	0	0,00	0	0,00
31	ZWISCHENSUMME	1.145.889	489,91	2.706.374	1.969.331,92
32	Rückflüsse von Darlehen				
328	von übrigen Bereichen				
3400.3280	Rückfluss des Darlehens an Schönramer Vereine für Vereinsheimbau	0	0,00	0	95.188,62
5600.3280	Darlehen an TSV 2019 Rasentraktor Ende 2025	3.200	1,37	3.200	3.200,00

Gruppierungsübersicht

Grupp.-Nr.	Bezeichnung der Hauptgruppen, Gruppen und Untergruppen	Ansatz	je	Ansatz	Rechnungs.-Erg.
		2023	Einwohner in	2022	2021
		EUR	EUR	EUR	EUR
Einnahmen					
		3.200	1,37	3.200	98.388,62
32	ZWISCHENSUMME	3.200	1,37	3.200	98.388,62
34	Einnahmen aus der Veräußerung von Sachen des Anlagevermögens				
340	Grundstücke, bauliche Anlagen, grundstücksgleiche Rechte				
6200.3400	Einnahmen aus der Veräußerung von Grundstücken in Baugebieten	0	0,00	0	299.260,00
7910.3400	Einnahmen aus der Veräußerung von Grundstücken	0	0,00	50.000	278.005,00
8810.3400	Einnahmen aus der Veräußerung von Grundstücken	1.000	0,43	1.000	15.396,00
		1.000	0,43	51.000	592.661,00
344	Immaterielle Vermögensgegenstände	0	0,00	0	0,00
34	ZWISCHENSUMME	1.000	0,43	51.000	592.661,00
35	Beiträge und ähnlichen Entgelte				
6300.3525	Erschließungsbeiträge für das Baugebiet Ringham	88.000	37,62	20.000	0,00
6300.3526	Erschließungsbeiträge für das Baugebiet Mühlfeld III	31.000	13,25	250.000	0,00
7000.3500	Herstellungsbeiträge für Kanal	40.000	17,10	50.000	98.397,81
7000.3510	Erstattungen von Kanalgrundstücksan- schlüssen	0	0,00	5.000	36.546,69
7002.3520	Herstellungsbeitrag für die Fäkal- schlamm Entsorgung	100	0,04	1.000	1.020,88
7910.3522	Erschließungsbeiträge für das Gewerbegebiet Wasserbrenner II	700.000	299,27	200.000	0,00
8150.3500	Wasseranschlußbeiträge	2.000	0,86	2.000	0,00
		861.100	368,14	528.000	135.965,38
36	Zuweisungen und Zuschüsse für Investitionen und Investitionsförderungsmaßnahmen				
360	vom Bund, ERP-Sondervermögen				
5900.3600	LEADER Zuschuss (Wanderwegkonzept)	30.000	12,83	0	0,00
		30.000	12,83	0	0,00
361	vom Land				
1400.3610	Zuschüsse für neue Sirenen	28.000	11,97	28.000	0,00
2110.3610	Staatlicher Zuschuss für Investitionen 20 Laptops (Land)	15.000	6,41	0	0,00
2900.3610	staatlicher Zuschuss für Verlegung der Bushaltestelle Ringham	50.000	21,38	0	0,00
4640.3610	Staatszuschuss Erweiterung Kinderkrippe	792.000	338,61	300.000	0,00
6300.3610	Zuschüsse für Neugestaltung Umgebung der neuen Kinderkrippe - Dorferneuerung	0	0,00	0	27.300,00
6300.3611	Straßenausbaupauschale Art. 13h BayFAG	35.000	14,96	26.000	35.068,00
6320.3610	Staatlicher Zuschuss für die neue Brücke in Engham	200.000	85,51	0	0,00
8180.3610	Staatlicher Zuschuss Gesamtes Gemeindegebiet	35.000	14,96	40.000	16.400,00
8180.3611	Staatlicher Zuschuss Petting, Schönram, Wasserbrenner	233.000	99,62	0	0,00
9000.3610	Investitionspauschale nach Art. 12 FAG	125.000	53,44	133.078	126.500,00
		1.513.000	646,86	527.078	205.268,00
362	von Gemeinden/Gv				
6320.3620	Beteiligung der Gemeinde Teisendorf an der neuen Brücke in Engham	75.000	32,06	0	0,00
		75.000	32,06	0	0,00
363	von Zweckverbänden u. dgl.				
0600.3630	Zuschüsse von ILE, LEADER Digitales Alpendorf	0	0,00	0	0,00
		0	0,00	0	0,00
366	von sonstigen öffentlichen Sonderrechnungen				

Gruppierungsübersicht

Grupp.-Nr.	Bezeichnung der Hauptgruppen, Gruppen und Untergruppen	Ansatz	je	Ansatz	Rechnungs.-Erg.
		2023	Einwohner in	2022	2021
		EUR	EUR	EUR	EUR
Einnahmen					
4640.3660	Zuschuss der KfW bzw. BAFA	245.000	104,75	100.000	0,00
		245.000	104,75	100.000	0,00
36	ZWISCHENSUMME	1.863.000	796,50	627.078	205.268,00
37	Einnahmen aus Krediten und inneren Darlehen				
370	vom Bund, ERP-Sondervermögen	0	0,00	0	0,00
39	Übertragungs- und Abschlussbuchungen				
395	Abschlusstechnische Vorgänge (Ist-Überschuss des Vermögenshaushalts)				
9200.3950	Abschlußtechnische Vorgänge (Ist-Überschuß des Vermögenshaushalts)	0	0,00	0	0,00
		0	0,00	0	0,00
39	ZWISCHENSUMME				
9200.3950	Abschlußtechnische Vorgänge (Ist-Überschuß des Vermögenshaushalts)	0	0,00	0	0,00
		0	0,00	0	0,00
3	GESAMTEINNAHMEN DES VERMÖGENSHAUSHALTES	4.340.000	1.855,50	4.532.000	4.145.045,04
	GESAMTEINNAHMEN DES VVHH UND VMHH	9.033.116	3.861,95	8.957.188	8.773.469,35

Gruppierungsübersicht

Grupp.-Nr.	Bezeichnung der Hauptgruppen, Gruppen und Untergruppen	Ansatz	je	Ansatz	Rechnungs.-Erg.
		2023	Einwohner in	2022	2021
		EUR	EUR	EUR	EUR
Ausgaben					
A U S G A B E N DES VERWALTUNGSHAUSHALTES					

4	Personalausgaben				
40	Aufwendungen für ehrenamtliche Tätigkeit				
0000.4000	Aufwendungen für ehrenamtliche Tätigkeit (Entschädig., Sitzungsgelder)	79.000	33,78	78.000	76.664,75
0000.4010	Aufwendungen für frühere ehrenamtliche Tätigkeit (Ehrensold)	16.000	6,84	15.500	14.424,41
0520.4000	Aufwendungen für Ehrenämter	1.500	0,64	0	386,10
1100.4000	Entgelte für Feldgeschworene	1.000	0,43	100	0,00
1300.4000	Aufwendungen für ehrenamtliche Tätigkeiten (1.+ 2. Kommandant d. FFW)	4.000	1,71	3.500	3.168,00
4390.4000	KFZ-versicherung für Ehrenamtliche	500	0,21	500	476,00
7900.4000	Aufwendungen für ehrenamtliche Tätigkeit von Verbands-Organen (Sitzungsgelder)	300	0,13	300	90,00
		102.300	43,74	97.900	95.209,26
41	Dienstbezüge u. dgl.				
410	Beamte				
0200.4100	Beamtenbezüge	110.000	47,03	70.000	47.646,31
		110.000	47,03	70.000	47.646,31
414	Tariflich Beschäftigte				
0200.4140	Vergütung für tariflich Beschäftigte	22.000	9,41	17.000	15.482,79
0200.4141	Pauschalsteuer für Zusatzversorgungsbeiträge	250	0,11	200	184,97
0330.4140	Vergütung für tariflich Beschäftigte	70.000	29,93	70.000	65.154,16
0330.4141	Pauschalsteuer (für die Zusatzversorgungskasse)	400	0,17	350	334,64
0600.4140	Angestelltenvergütungen	9.700	4,15	9.000	7.486,38
0600.4141	Pauschalsteuer der Zusatzversorgungsbeiträge für Angestellte	500	0,21	500	484,12
1100.4140	Vergütung für tariflich Beschäftigte	42.000	17,96	40.000	38.749,94
1100.4141	Pauschalsteuer für die Zusatzversorgungsbeiträge	500	0,21	500	375,42
1300.4141	Pauschalsteuer	500	0,21	500	372,77
2110.4140	Vergütung für tariflich Beschäftigte Reinigungsfachkräfte u. Mittagsbetreuung	35.000	14,96	32.000	29.314,66
2110.4141	Pauschalsteuern	900	0,38	900	823,51
4640.4140	Vergütung für tariflich Beschäftigte	490.000	209,49	400.000	372.541,04
4640.4141	Pauschalsteuer für ZVK u. geringfügig Beschäftigte	3.000	1,28	3.000	2.630,99
5600.4141	Pauschalsteuer	160	0,07	150	153,48
5800.4140	Angestelltenvergütungen	900	0,38	900	583,94
5800.4141	Pauschalsteuer	50	0,02	50	0,00
5900.4141	Pauschalsteuer	150	0,06	150	57,51
7200.4141	Pauschalsteuer	200	0,09	200	153,48
7500.4141	Pauschalsteuer	2.500	1,07	2.500	1.944,34
7710.4140	Angestelltenvergütungen	65.000	27,79	60.000	55.639,34
7710.4141	Pauschalsteuer	500	0,21	500	412,05
7900.4140	Vergütung für tariflich Beschäftigte	15.000	6,41	21.000	15.269,30
7900.4141	Pauschalsteuer	170	0,07	150	117,81
8150.4140	Vergütung für tariflich Beschäftigte	0	0,00	0	3.600,00

Gruppierungsübersicht

Grupp.-Nr.	Bezeichnung der Hauptgruppen, Gruppen und Untergruppen	Ansatz	je	Ansatz	Rechnungs.-Erg.
		2023	Einwohner in	2022	2021
		EUR	EUR	EUR	EUR
Ausgaben					
8150.4141	Pauschalsteuer	200	0,09	0	0,00
		759.580	324,73	659.550	611.866,64
416	Beschäftigungsentgelte u. dgl.				
0200.4160	Beschäftigungsentgelte für Aushilfen und geringfügig Beschäftigte	100	0,04	100	0,00
0600.4160	Beschäftigungsentgelte für Aushilfen und geringfügig Beschäftigte	800	0,34	800	1.721,50
1100.4160	Beschäftigungsentgelte f. Aushilfen, geringfügig Beschäftigte, Feldgeschwor.	100	0,04	1.000	255,00
1300.4160	Beschäftigungsentgelte für Aushilfen und geringfügig Beschäftigte	2.000	0,86	2.000	1.325,50
2110.4160	Beschäftigungsentgelte für Aushilfen und geringfügig Beschäftigte	13.000	5,56	11.000	10.531,50
4640.4160	Beschäftigungsentgelte für Aushilfen und geringfügig Beschäftigte	1.000	0,43	20.000	18.980,31
5600.4160	Beschäftigungsentgelte für Aushilfen und geringfügig Beschäftigte	7.000	2,99	6.000	5.400,00
5900.4160	Beschäftigungsentgelte für Aushilfen und geringfügig Beschäftigte	300	0,13	300	204,52
7200.4160	Beschäftigungsentgelte für Aushilfen und geringfügig Beschäftigte	7.000	2,99	6.000	5.458,88
7500.4160	Beschäftigungsentgelte für Aushilfen und geringfügig Beschäftigte	12.000	5,13	12.000	7.043,50
7710.4160	Beschäftigungsentgelte für Aushilfen und geringfügig Beschäftigte	1.000	0,43	1.000	0,00
7900.4160	Beschäftigungsentgelte für Aushilfen und geringfügig Beschäftigte	300	0,13	300	0,00
8150.4160	Beschäftigungsentgelte für Aushilfen und geringfügig Beschäftigte	5.000	2,14	5.000	265,40
		49.600	21,21	65.500	51.186,11
42	Versorgungsbezüge u. dgl.				
420	Beamte	0	0,00	0	0,00
421	Versorgungsrücklage für Versorgungsempfänger	0	0,00	0	0,00
424	Tariflich Beschäftigte	0	0,00	0	0,00
428	Sonstige	0	0,00	0	0,00
43	Beiträge zu Versorgungskassen				
430	Beamte				
0200.4300	Beiträge zum Bayer. Versorgungsverband (Beamtenversorgung)	50.000	21,38	32.000	8.096,41
		50.000	21,38	32.000	8.096,41
434	Tariflich Beschäftigte				
0200.4340	Beiträge zur Zusatzversorgungskasse (tariflich Beschäftigte)	2.500	1,07	2.000	1.767,03
0330.4340	Beiträge zur Zusatzversorgungskasse	6.000	2,57	5.500	4.963,85
0600.4340	Beiträge zur Zusatzversorgungskasse	900	0,38	800	608,34
1100.4340	Beiträge zur Zusatzversorgungskasse	3.200	1,37	3.000	2.943,60
2110.4340	Beiträge zur Zusatzversorgungskasse	5.000	2,14	5.000	4.249,49
4640.4340	Beiträge zur Zusatzversorgungskasse	40.000	17,10	30.000	26.664,64
5600.4340	Beiträge zur Zusatzversorgungskasse	500	0,21	500	418,56

Gruppierungsübersicht

Grupp.-Nr.	Bezeichnung der Hauptgruppen, Gruppen und Untergruppen	Ansatz	je	Ansatz	Rechnungs.-Erg.
		2023	Einwohner in	2022	2021
		EUR	EUR	EUR	EUR
Ausgaben					
5800.4340	Beiträge zur Zusatzversorgungskasse	50	0,02	50	0,00
7200.4340	Beiträge zur Zusatzversorgungskasse	450	0,19	450	418,56
7500.4340	Beiträge zur Zusatzversorgungskasse	200	0,09	100	33,68
7710.4340	Beiträge zur Zusatzversorgungskasse	5.000	2,14	4.500	3.970,14
7900.4340	Beiträge zur Zusatzversorgungskasse	1.200	0,51	1.200	993,38
		65.000	27,79	53.100	47.031,27
44	Beiträge zur gesetzlichen Sozialversicherung				
444	Tariflich Beschäftigte				
0000.4441	Mutterschaftsversicherung	250	0,11	200	201,40
0200.4440	Beiträge z. gesetzl. Sozialversicherung	6.500	2,78	6.000	4.516,04
0200.4441	Mutterschaftsversicherung	150	0,06	100	81,30
0330.4440	Beiträge zur ges. Sozialversicherung	17.000	7,27	15.000	12.960,81
0330.4441	Mutterschaftsversicherung	450	0,19	400	393,06
0600.4440	Beiträge zur ges. Sozialversicherung	2.300	0,98	2.100	2.261,31
0600.4441	Mutterschaftsversicherung	100	0,04	50	46,66
1100.4440	Beiträge zur gesetzl. Sozialversicherung	9.000	3,85	9.000	7.722,18
1100.4441	Mutterschaftsversicherung	300	0,13	300	234,95
1300.4440	Beiträge zur ges. Sozialversicherung	500	0,21	0	0,00
1300.4441	Mutterschaftsversicherung	10	0,00	10	5,18
2110.4440	Beiträge zur ges. Sozialversicherung	15.000	6,41	14.000	13.062,40
2110.4441	Mutterschaftsversicherung	300	0,13	300	284,55
4640.4440	Beiträge zur gesetzl. Sozialversicherung	100.000	42,75	80.000	73.404,30
4640.4441	Mutterschaftsversicherung	3.500	1,50	2.500	2.140,53
5600.4440	Beiträge zur ges. Sozialversicherung	2.000	0,86	2.000	1.512,00
5600.4441	Mutterschaftsversicherung	50	0,02	50	21,12
5800.4440	Beiträge zur ges. Sozialversicherung	200	0,09	200	116,35
5800.4441	Mutterschaftsversicherung	50	0,02	50	3,87
5900.4441	Mutterschaftsversicherung	50	0,02	50	0,80
7200.4440	Beiträge zur ges. Sozialversicherung	1.800	0,77	1.600	1.523,70
7200.4441	Mutterschaftsversicherung	50	0,02	50	21,53
7500.4440	Beiträge zur ges. Sozialversicherung	650	0,28	100	43,12
7500.4441	Mutterschaftsversicherung	50	0,02	50	24,95
7710.4440	Beiträge zur ges. Sozialversicherung	13.000	5,56	12.000	11.229,87
7710.4441	Mutterschaftsversicherung	400	0,17	400	365,45
7900.4440	Beiträge zur gesetzl. Sozialversicherung	3.000	1,28	4.000	3.720,06
7900.4441	Mutterschaftsversicherung	100	0,04	100	80,98
8150.4440	Beiträge zur ges. Sozialversicherung	1.200	0,51	1.200	1.108,80
8150.4441	Mutterschaftsversicherung	50	0,02	50	15,51
		178.010	76,09	151.860	137.102,78
448	Sonstige				
0000.4480	Beiträge zur gesetzlichen Sozialversicherung f. ehrenamtl. Bürgermeister	7.500	3,21	7.000	6.462,98
		7.500	3,21	7.000	6.462,98
45	Beihilfen, Unterstützungen u. dgl.				
0200.4500	Beiträge zur Beihilfeversicherung	15.000	6,41	9.000	7.282,08
1100.4500	Beiträge zur Beihilfeversicherung	50	0,02	50	25,80
4640.4500	Beiträge zur Beihilfeversicherung	100	0,04	100	51,60
7710.4500	Beiträge zur Beihilfeversicherung	55	0,02	50	51,60

Gruppierungsübersicht

Grupp.-Nr.	Bezeichnung der Hauptgruppen, Gruppen und Untergruppen	Ansatz	je	Ansatz	Rechnungs.-Erg.
		2023	Einwohner in	2022	2021
		EUR	EUR	EUR	EUR
Ausgaben					
7900.4500	Beiträge zur Beihilfeversicherung	0	0,00	50	23,22
		15.205	6,49	9.250	7.434,30
46	Personal-Nebenausgaben				
0000.4600	Personal-Nebenausgaben	300	0,13	300	0,00
0800.4600	Personal-Nebenausgaben (Betriebsausflug, Weihnachtsfeier u. dgl.)	8.000	3,42	6.000	0,00
		8.300	3,55	6.300	0,00
47	Deckungsreserve für Personalausgaben				
470	Deckungsreserve gemäß § 11 KommHV-Kameralistik				
9100.4700	Deckungsreserve gem. § 11 KommHV (für Personalausgaben)	10.000	4,28	10.000	0,00
		10.000	4,28	10.000	0,00
471	Summarischer Ansatz gemäß § 34 Abs. 2 KommHV-Kameralistik	0	0,00	0	0,00
4	SUMME DER PERSONALAUSGABEN	1.355.495	579,50	1.162.460	1.012.036,06
5/6	Sächlicher Verwaltungs- und Betriebsaufwand				
50	Unterhaltung der Grundstücke und baulichen Anlagen				
0600.5000	lfd. Unterhalt des Rathausgebäudes	2.000	0,86	2.000	5.687,94
1300.5000	Laufende Unterhaltung u. Instandsetzung der Feuerwehrgerätekäuser	2.000	0,86	2.000	206,83
1400.5000	Unterhaltung und Wartung der Alarmvorrichtungen (Sirenen)	200	0,09	200	44,98
2110.5000	Laufende Unterhaltung der Gebäude und Außenanlagen	9.000	3,85	7.000	2.310,54
2900.5000	Unterhalt der Schulbuswartehäuschen	1.000	0,43	1.000	64,90
4640.5000	Laufende Unterhaltung der Gebäude und Außenanlagen	6.000	2,57	6.000	730,79
5500.5000	Laufende Unterhaltung der Grundstücke u. baulichen Anlagen (Sportplatz)	500	0,21	500	0,00
5600.5000	Laufende Unterhaltung der Grundstücke u. baulichen Anlagen	3.000	1,28	3.000	2.987,90
6100.5000	Unterhaltung d. Grundstücke u. baulichen Anlagen (Vermessungskosten u. dgl.)	1.000	0,43	1.000	1.012,10
7200.5000	Laufende Unterhaltung der Gebäude und Außenanlagen	1.000	0,43	1.000	1.301,15
7500.5000	Unterhaltung der Grundstücke und baulichen Anlagen	5.000	2,14	5.000	1.150,04
8110.5000	Laufende Unterhaltung der Anlagen	500	0,21	500	0,00
8150.5000	Lfd. Unterhaltung der Grundstücke und baulichen Anlagen (Pumphaus u. dgl.)	2.000	0,86	2.000	1.085,70
8800.5000	Unterhaltung der Grundstücke u. baulichen Anlagen	8.000	3,42	3.000	7.725,28
		41.200	17,64	34.200	24.308,15
51	Unterhaltung des sonstigen unbeweglichen Vermögens				
1300.5100	Lfd. Unterhalt u. Instandsetzung d. sonst. unbew. Vermögen, Räumung der Löschweier	2.000	0,86	2.000	0,00
3600.5100	Einrichtung von Blühstreifen, Blumenwiesen und ähnliches	2.000	0,86	2.000	0,00
4600.5100	Lfd. Unterhaltung des sonstigen unbeweglichen Vermögens (Jugendraum)	1.000	0,43	1.000	425,85
4601.5100	Lfd. Unterhaltung d. sonstigen unbeweglichen Vermögens	3.500	1,50	2.000	192,20

Gruppierungsübersicht

Grupp.-Nr.	Bezeichnung der Hauptgruppen, Gruppen und Untergruppen	Ansatz	je	Ansatz	Rechnungs.-Erg.
		2023	Einwohner in	2022	2021
		EUR	EUR	EUR	EUR
Ausgaben					
5800.5100	Unterhaltung des sonstigen unbeweglichen Vermögens	4.000	1,71	4.000	3.146,82
5900.5100	Unterhaltung des sonstigen unbeweglichen Vermögens (Wanderwege)	5.000	2,14	5.000	411,44
6300.5100	Laufende Unterhaltung der Gemeinde- straßen, -wege, -plätze, Brücken	25.000	10,69	25.000	23.702,66
6300.5101	Winterdienst	50.000	21,38	50.000	44.874,26
6300.5110	Laufende Unterhaltung der Radwege	3.000	1,28	3.000	-2.333,87
6700.5100	Lfd. Unterhaltung der Straßenbeleuchtung	8.000	3,42	8.000	6.043,82
6900.5100	Laufende Unterhaltung von Wasserläufen	8.000	3,42	4.000	1.293,65
7000.5100	Unterhaltung des sonstigen unbeweglichen Vermögens	50.000	21,38	30.000	55.091,21
7900.5100	Unterhaltung des sonst. unbeweglichen Vermögens	400	0,17	400	0,00
8150.5100	Unterhaltung des sonstigen unbeweglichen Vermögens	5.000	2,14	5.000	3.175,48
		166.900	71,38	141.400	136.023,52
52	Geräte, Ausstattungs- und Ausrüstungsgegenstände, sonstige Gebrauchsgegenstände				
0000.5200	Anschaffung u.lfd. Unterhaltung von Geräten und Ausrüstungsgegenständen	200	0,09	200	78,16
0200.5200	Anschaffung u. lfd. Unterhaltung von Geräten und Ausrüstungsgegenständen	500	0,21	500	138,89
0330.5200	Anschaffung u.lfd. Unterhaltung der Ge- räte u. Ausstattungsgegenstände	1.000	0,43	200	-133,94
0351.5200	Lfd. Unterhalt des automatisierten Liegenschaftsbuches incl. Software	4.000	1,71	2.900	3.867,79
0500.5200	Geräte, Ausstattung u. dgl. Unterhaltung u. Anschaffung v. beweglichen Sachen	200	0,09	200	141,61
0600.5200	Anschaffung u.lfd. Unterhaltung der Geräte u. Ausstattungsgegenstände	2.000	0,86	2.000	276,81
1100.5200	Anschaffung u. lfd. Unterhaltung der Geräte und Ausstattungsgegenstände	100	0,04	100	0,00
1300.5200	Anschaffung u. lfd. Unterhalt d. Geräte, Ausstattungs- u. Ausrüstungsgegenstände	15.000	6,41	12.000	14.518,80
2110.5200	Anschaffung u.lfd. Unterhalt der bew- eglichen Sachen (Geräte, Möbel)	5.000	2,14	4.000	5.051,76
4601.5200	Anschaffung und lfd. Unterhaltung der Geräte und Ausstattungsgegenstände	3.000	1,28	2.000	1.229,33
4640.5200	Anschaffung und Unterhaltung d. Ein- richtungs- u. Gebrauchsgegenstände	3.500	1,50	3.000	2.422,07
5600.5200	Anschaffung u. lfd. Unterhalt d. Geräte, Ausstattungs- und Ausrüstungsgegenstände	4.000	1,71	4.000	1.787,68
5800.5200	Geräte, Ausrüstungs- und Ausstattungs- gegenstände	1.000	0,43	1.000	435,76
7000.5200	Anschaffung u. lfd. Unterhalt d. Geräte, Ausrüstungs- und Ausstattungsgegenstände	2.000	0,86	2.000	0,00
7200.5200	Anschaffung u. lfd. Unterhaltung von Ge- räten, Ausstattung	500	0,21	500	181,45
7500.5200	Anschaffung u. lfd. Unterhalt d. Geräte, Ausrüstungs- und Ausstattungsgegenstände	500	0,21	500	119,68
7710.5200	Anschaffung u.lfd. Unterhaltung der Geräte u. Ausstattungsgegenstände	3.000	1,28	3.000	1.634,02
7900.5200	Geräte, Ausstattungs- und Ausrüstungs- gegenstände	200	0,09	200	1.214,94

Gruppierungsübersicht

Grupp.-Nr.	Bezeichnung der Hauptgruppen, Gruppen und Untergruppen	Ansatz	je	Ansatz	Rechnungs.-Erg.
		2023	Einwohner in	2022	2021
		EUR	EUR	EUR	EUR
Ausgaben					
8150.5200	Anschaffung u. lfd. Unterhalt d. Geräte, Ausstattungs- und Ausrüstungsgegenstände	2.500	1,07	2.500	394,20
		48.200	20,62	40.800	33.359,01
53	Mieten und Pachten				
4601.5300	Pacht (Kinderspielplatz Riedler)	1.000	0,43	0	0,00
5600.5300	Mieten und Pachten	600	0,26	600	567,58
5800.5300	Mieten und Pachten (Pacht an Liga)	300	0,13	300	249,28
7000.5300	Mieten und Pachten (Bauhof-Anteil)	300	0,13	300	223,40
7500.5300	Mieten und Pachten (u.a. Pacht an Liga)	3.000	1,28	3.000	2.816,94
7710.5300	Miete Bauhof	9.100	3,89	9.100	7.908,30
7900.5300	Mieten und Pachten	100	0,04	100	86,91
8150.5300	Mieten und Pachten (Bauhof-Anteil)	800	0,34	800	532,50
8810.5300	Pacht an LIGA usw.	300	0,13	300	0,00
		15.500	6,63	14.500	12.384,91
54	Bewirtschaftung der Grundstücke, baulichen Anlagen usw.				
0600.5400	Bewirtschaftungskosten (Rathaus)	10.000	4,28	6.000	5.059,98
1100.5400	Spuren der Langlaufloipe	800	0,34	800	0,00
1300.5400	Bewirtschaftung d. Grundstücke und baulichen Anlagen	10.000	4,28	6.000	5.954,28
2110.5400	Bewirtschaftung d. Grundstücke und baulichen Anlagen inkl. Pellets	10.000	4,28	10.000	7.555,61
4640.5400	Bewirtschaftung d. Grundstücke u. baul. Anlagen	20.000	8,55	9.000	8.086,38
5600.5400	Bewirtschaftung d. Grundstücke und baulichen Anlagen	10.000	4,28	7.000	6.238,98
5800.5400	Bewirtschaftungskosten	2.000	0,86	2.000	1.305,98
5900.5400	Bewirtschaftungskosten	300	0,13	300	0,00
7000.5400	Bewirtschaftung d. Grundstücke und baulichen Anlagen	25.000	10,69	20.000	17.829,31
7200.5400	Bewirtschaftung d. Grundstücke und baulichen Anlagen	3.000	1,28	2.000	1.083,85
7500.5400	Bewirtschaftungskosten	700	0,30	700	695,17
7710.5400	Bewirtschaftung d. Grundstücke und baulichen Anlagen	3.000	1,28	2.500	2.140,24
7900.5400	Bewirtschaftung d. Grundstücke und baulichen Anlagen	100	0,04	100	0,00
8110.5400	Bewirtschaftung d. Grundstücke und baulichen Anlagen	500	0,21	500	158,94
8150.5400	Bewirtschaftungskosten der Grundstücke u. baulichen Anlagen	800	0,34	800	453,94
8800.5400	Bewirtschaftung d. Grundstücke und baulichen Anlagen	20.000	8,55	15.000	16.242,55
8810.5400	Bewirtschaftungskosten	2.000	0,86	2.000	1.888,08
		118.200	50,55	84.700	74.693,29
55	Haltung von Fahrzeugen				
1300.5500	Lfd. Unterhaltung d. Fahrzeuge (Versicherung, Benzin, Reparatur)	10.000	4,28	10.000	11.893,31
2110.5510	Haltung von Fahrzeugen / KFZ-anteil	300	0,13	300	171,47
6300.5510	Radwege / Kfz-Kosten-Anteil u. Pacht Bauhof-Anteil	700	0,30	500	644,68
7000.5500	Haltung von Fahrzeugen	200	0,09	200	169,34
7710.5500	Haltung von Fahrzeugen	5.500	2,35	5.000	5.806,56
8150.5500	Haltung von Fahrzeugen	600	0,26	600	403,64
		17.300	7,41	16.600	19.089,00
56	Besondere Aufwendungen für Bedienstete				
0200.5620	Aus- und Fortbildung (Schulungen, Lehrgänge u.dgl.)	2.000	0,86	0	0,00
0330.5620	Aus- und Fortbildung (Schulungen, Lehrgänge u.dgl.)	300	0,13	200	0,00

Gruppierungsübersicht

Grupp.-Nr.	Bezeichnung der Hauptgruppen, Gruppen und Untergruppen	Ansatz	je	Ansatz	Rechnungs.-Erg.
		2023	Einwohner in	2022	2021
		EUR	EUR	EUR	EUR
Ausgaben					
0500.5620	Aus- und Fortbildung (Schulungen, Lehrgänge, Kurse u. dgl.)	500	0,21	500	787,00
1100.5620	Aus- und Fortbildung (Lehrgänge, Schulungen u.dgl.)	200	0,09	200	0,00
1300.5600	Besondere Aufwendungen für Bedienstete (pers. Ausrüstung, Schutzkleidung usw.)	10.000	4,28	7.000	741,81
1300.5620	Aus- und Fortbildung (Lehrgänge, Schulungen, Untersuchungen)	8.000	3,42	7.000	5.732,46
4600.5620	Aus- und Fortbildung (Seminare, Schulungen)	300	0,13	300	0,00
4601.5620	Aus- und Fortbildung (Seminare, Schulungen)	100	0,04	100	0,00
4640.5620	Aus- und Fortbildung (Schulungen, Kurse u. dgl.)	1.500	0,64	800	595,00
7000.5620	Aus- und Fortbildung (Lehrgänge, Schulungen u.dgl.)	300	0,13	300	0,00
7200.5600	Besondere Aufwendungen für Bedienstete (Arbeitskleidung)	100	0,04	100	40,93
7200.5620	Aus- und Fortbildung (Schulungen, Kurse)	100	0,04	100	0,00
7710.5600	Besondere Aufwendungen für Bedienstete (z.B. Arbeitskleidung)	500	0,21	500	254,44
7900.5620	Aus- und Fortbildung (Seminare, Schulungen)	100	0,04	100	0,00
8150.5620	Aus- und Fortbildung (Seminare, Schulungen)	100	0,04	100	0,00
		24.100	10,30	17.300	8.151,64
57-63	Weitere Verwaltungs- und Betriebsausgaben				
638	statistische Zusammenfassung der Gruppen 57 bis 63 ohne die Untergruppe 639				
0000.5700	Sachausgaben für Repräsentationen, Veranstaltungen, Versammlungen, Ehrungen ua	6.000	2,57	6.000	4.425,95
0200.5700	Weitere Verwaltungs- u. Betriebsausgaben	100	0,04	100	0,00
0240.6320	Kosten für das Gemeindeblatt	10.000	4,28	10.000	6.752,17
0500.5700	Weitere Verwaltungs- und Betriebsausgaben (Stammbücher u. dgl.)	100	0,04	100	68,78
0500.6380	lfd. Unterhalt der Software	3.500	1,50	3.500	3.388,78
0520.5700	Verwaltungs- u. Betriebsausgaben (Formblätter, Wahlmappen)	3.300	1,41	0	2.469,73
0600.5700	Weitere Verwaltungs- u. Betriebsausgaben	200	0,09	200	65,82
0600.6380	Kosten der Personalabrechnung	1.500	0,64	1.400	1.369,38
0600.6381	lfd. Unterhalt der EDV-Anlage (Wartung der Hard- und Software, ISB)	16.000	6,84	12.000	11.260,84
1100.5700	Weitere Verwaltungs- u. Betriebsausgaben (Hausnummernschilder u. dgl.)	200	0,09	200	556,82
1100.6300	Zahlungen an die Bundesdruckerei für Personalausweise u Reisepässe	13.000	5,56	11.000	10.564,63
1100.6380	lfd. Unterhalt der PC-Anlage (EWO)	4.500	1,92	3.000	2.936,60
1300.5700	Weitere Verwaltungs- u. Betriebsausgaben, Verbrauchsmittel u. dgl.	2.500	1,07	2.500	2.117,85
2110.5700	Lehr- und Unterrichtsmittel	5.000	2,14	5.000	1.990,67
2110.6200	Weitere Sachausgaben	2.000	0,86	2.000	812,15
2110.6380	lfd. Unterhalt der EDV	4.000	1,71	4.000	2.363,76
2110.6381	Zuschussfähige Lernmittel vorher 2110.5770	1.500	0,64	1.500	778,00
3400.5800	Sonstige Sachausgaben (Ausgaben für die Salutkanone, Maibaum, Schnalzer)	1.000	0,43	1.000	119,60
4600.6380	Weitere Verwaltungs- u. Betriebsausgaben (Ferienprogramme)	1.000	0,43	1.000	1.174,98

Gruppierungsübersicht

Grupp.-Nr.	Bezeichnung der Hauptgruppen, Gruppen und Untergruppen	Ansatz	je	Ansatz	Rechnungs.-Erg.
		2023	Einwohner in	2022	2021
		EUR	EUR	EUR	EUR
Ausgaben					
4640.5700	Weitere Verwaltungs- u. Betriebsausgaben - Verbrauchsmittel u. dgl.	800	0,34	300	732,25
5800.5700	Weitere Betriebsausgaben	100	0,04	100	0,00
6700.5700	Lfd. Betriebsausgaben (z.B. Stromkosten)	16.000	6,84	14.000	13.833,83
7200.5700	Weitere Verwaltungs- und Betriebsausgaben (z.B. Müllsäcke, Sperrmüll)	3.000	1,28	3.000	1.165,05
7500.5700	Weitere Verwaltungs- u. Betriebsausgaben (Verbrauchsmittel u. dgl.)	100	0,04	100	0,00
7900.5700	Weitere Verwaltungs- und Betriebsausgaben	11.000	4,70	5.000	2.535,44
7900.6300	Fremdenverkehrswerbung	14.000	5,99	13.000	13.119,00
7900.6380	lfd. Unterhalt der PC-Anlage	2.000	0,86	1.000	1.570,80
8150.5700	Weitere Verwaltungs- u. Betriebsausgaben (Rohre, Schläuche, Schieber)	2.500	1,07	2.500	-92,46
8150.5710	Wasseruntersuchungen	3.000	1,28	3.000	1.556,76
8150.5900	Stromverbrauch für Betriebszwecke	13.000	5,56	13.000	12.732,65
		140.900	60,26	119.500	100.369,83
639	Kosten der notwendigen Schülerbeförderung durch andere Verkehrsträger				
2900.6390	Schülerbeförderungskosten bei privaten Verkehrsträgern	120.000	51,30	110.000	102.852,54
2900.6394	Erstattung von Schülerbeförderungskosten an Private	200	0,09	200	0,00
		120.200	51,39	110.200	102.852,54
64	Steuern, Versicherungen, Schadensfälle				
0000.6400	Versicherungsbeiträge	350	0,15	350	316,19
0200.6400	Umlagen an den Gemeindeunfallversicherungverband (KVB)	12.000	5,13	11.000	11.013,14
0600.6400	Versicherungsbeiträge	13.000	5,56	12.500	12.075,33
0600.6410	Umsatzsteuer Fotovoltaikanlage	0	0,00	0	0,00
1100.6400	Versicherungsbeiträge, z.B. Langlaufloipe	100	0,04	100	90,44
1300.6400	Versicherungsbeiträge, Schadensfälle	3.000	1,28	3.000	2.509,92
2110.6400	Versicherungsbeiträge, Schadensfälle	3.500	1,50	3.500	3.255,31
2110.6410	Umsatzsteuer Fotovoltaikanlage	0	0,00	0	0,00
2950.6400	Beitrag zur gesetzlichen Schülerunfallversicherung	13.000	5,56	13.000	11.843,24
4600.6400	Versicherungsbeiträge	200	0,09	200	83,30
4640.6400	Versicherungsbeiträge, Schadensfälle	2.500	1,07	1.300	1.010,49
5600.6400	Versicherungsbeiträge, Schadensfälle	2.000	0,86	2.000	1.823,60
7000.6400	Versicherungsbeiträge, Schadensfälle	100	0,04	100	76,04
7001.6400	Abwasserabgabe nach § 9 Abs.1 u. 2 AbwAG (Kleineinleiter)	100	0,04	100	69,54
7200.6400	Versicherungsbeiträge, Schadensfälle	100	0,04	100	55,47
7200.6410	Unterstützungsfonds nach Art. 13 a Bayerisches Bodenschutzgesetz	1.000	0,43	1.000	219,00
7710.6400	Versicherungen, Schadensfälle	500	0,21	500	404,59
7710.6410	Umsatzsteuer Fotovoltaikanlage Bauhofhütte	0	0,00	0	0,00
7900.6400	Versicherungsbeiträge, Schadensfälle	100	0,04	100	14,35
8110.6400	Versicherungsbeiträge	350	0,15	350	317,14
8110.6410	Umsatzsteuer	1.500	0,64	1.500	1.354,07
8150.6400	Versicherungsbeiträge, Schadensfälle	50	0,02	50	14,15
8150.6410	Umsatzsteuer	3.000	1,28	4.000	4.759,69

Gruppierungsübersicht

Grupp.-Nr.	Bezeichnung der Hauptgruppen, Gruppen und Untergruppen	Ansatz	je	Ansatz	Rechnungs.-Erg.
		2023	Einwohner in	2022	2021
		EUR	EUR	EUR	EUR
Ausgaben					
8150.6411	Körperschaftsteuer	100	0,04	100	-585,53
8150.6412	MwSt. Abführung	5.000	2,14	100	0,00
8800.6400	Versicherungsbeiträge, Schadensfälle	2.000	0,86	1.800	1.856,49
		63.550	27,17	56.750	52.575,96
65	Geschäftsausgaben				
0000.6500	Büroverbrauchsmaterial	200	0,09	200	374,44
0000.6510	Gesetzestexte, Bücher, Zeitschriften	50	0,02	50	12,00
0000.6540	Dienstreisen der Gemeindeorgane	400	0,17	400	26,55
0000.6580	Sonstige Geschäftsausgaben (Kranz- spenden, Nachrufe u.dgl)	1.500	0,64	1.500	1.242,46
0200.6500	Büroverbrauchsmaterial, Formblätter	100	0,04	100	58,86
0200.6510	Gesetzestexte, Bücher, Zeitschriften	500	0,21	500	360,40
0200.6540	Dienstreisen	500	0,21	500	0,00
0330.6500	Büroverbrauchsmaterial, Formblätter	500	0,21	200	356,50
0330.6510	Gesetzestexte, Bücher, Zeitschriften	700	0,30	700	665,10
0330.6540	Dienstreisen	200	0,09	200	0,00
0330.6550	Sachverständigen-, Gerichts- u. ähnliche Kosten (Rechnungsprüfung u. dgl.)	500	0,21	30.000	159,94
0330.6580	Kontoführungsgebühren, Auslagen	10.000	4,28	10.000	6.384,70
0500.6500	Büroverbrauchsmaterial, Formblätter einschl. Urkunden	300	0,13	300	129,81
0500.6510	Gesetzestexte, Bücher, Zeitschriften	200	0,09	200	154,10
0500.6540	Dienstreisen	100	0,04	100	121,10
0520.6580	Sonstige Geschäftsausgaben	200	0,09	0	0,00
0600.6500	Büroverbrauchsmaterial, Formblätter	2.500	1,07	2.500	830,14
0600.6510	Gesetzestexte, Bücher, Zeitschriften	1.200	0,51	1.200	1.110,00
0600.6520	Post- und Fernmeldegebühren	6.000	2,57	5.500	5.269,08
0600.6530	Öffentliche Bekanntmachungen, Stellen- anzeigen	2.500	1,07	2.000	3.192,22
0600.6580	Sonstige Geschäftsausgaben	100	0,04	100	0,00
1100.6500	Büroverbrauchsmaterial, Formblätter	400	0,17	400	74,42
1100.6510	Gesetzestexte, Bücher, Zeitschriften	450	0,19	300	232,59
1100.6540	Dienstreisen	200	0,09	200	32,97
1300.6510	Bücher und Zeitschriften	100	0,04	100	225,00
1300.6520	Post- und Fernmeldegebühren	1.100	0,47	1.100	935,22
1300.6550	Kosten für Gutachten, Feuerbeschau etc.	2.000	0,86	2.000	0,00
2110.6500	Büroverbrauchsmaterial, Form- blätter	2.500	1,07	2.000	1.592,46
2110.6510	Gesetzestexte, Bücher, Zeit- schriften	2.500	1,07	2.500	2.531,02
2110.6520	Post- und Fernmeldegebühren	1.000	0,43	1.000	730,90
4601.6540	Dienstreisen	100	0,04	100	0,00
4640.6500	Büroverbrauchsmaterial, Formblätter	2.100	0,90	2.000	1.345,31
4640.6510	Gesetzestexte, Bücher, Zeitschriften	1.100	0,47	1.200	936,60
4640.6520	Post- und Fernmeldegebühren	700	0,30	700	520,14
4640.6540	Dienstreisen	1.000	0,43	1.000	655,78
6100.6550	Erstellung u. Änderung von Bauleitplänen	3.000	1,28	100	3.836,56
7000.6500	Büroverbrauchsmaterial, Formblätter	100	0,04	100	0,00
7000.6520	Post- und Fernmeldegebühren	800	0,34	800	722,24
7000.6550	Sachverständigen-, Gerichts- und ähnl. Kosten	300	0,13	300	0,00
7200.6500	Büroverbrauchsmaterial, Formblätter	100	0,04	100	0,00
7200.6510	Gesetzestexte, Bücher, Zeitschriften	100	0,04	100	0,00

Gruppierungsübersicht

Grupp.-Nr.	Bezeichnung der Hauptgruppen, Gruppen und Untergruppen	Ansatz	je	Ansatz	Rechnungs.-Erg.
		2023	Einwohner in	2022	2021
		EUR	EUR	EUR	EUR
Ausgaben					
7200.6520	Post- und Fernmeldegebühren	350	0,15	350	309,46
7200.6540	Dienstreisen	100	0,04	100	0,00
7710.6520	Post- und Fernmeldegebühren	500	0,21	500	475,68
7900.6500	Büroverbrauchsmaterial, Formblätter	1.000	0,43	100	534,51
7900.6520	Post- und Fernmeldegebühren	200	0,09	200	61,70
7900.6540	Dienstreisen	100	0,04	100	39,20
8150.6500	Büroverbrauchsmaterial, Formblätter	100	0,04	100	0,00
8150.6520	Post- und Fernmeldegebühren	200	0,09	200	87,65
8150.6550	Sachverständigen-, Gerichts- und ähnliche Kosten	300	0,13	300	0,00
		50.750	21,70	74.300	36.326,81
66	Weitere allgemeine sächliche Ausgaben				
660	Verfügungsmittel				
0000.6600	Verfügungsmittel des Bürgermeisters	1.500	0,64	1.500	300,00
		1.500	0,64	1.500	300,00
661	Mitgliedsbeiträge				
0200.6610	Mitgliedsbeiträge an Verbände, Vereine und dgl.(Gemeindetag)	700	0,30	1.400	1.489,80
0500.6610	Mitgliedsbeiträge zum Fachverband für Landesbeamte	80	0,03	80	80,00
1100.6610	Mitgliedsbeiträge, hier an Tierheim Traunstein	2.400	1,03	2.400	2.314,00
1300.6610	Mitgliedsbeitrag an Kreisfeuerwehrverband	450	0,19	450	450,00
7500.6610	Mitgliedsbeiträge an Verbände, Vereine hier: Berufsgenossenschaft	300	0,13	300	270,58
7620.6610	Mitgliedsbeitrag zum Verein REGIO -Berchtesgadener Land/Traunstein-	350	0,15	350	301,99
7900.6610	Mitgliedsbeitrag an den Chiemgau- Tourismus-Verband	4.600	1,97	4.000	3.890,86
8150.6610	Mitgliedsbeiträge an Verbände, Vereine hier: Berufsgenossenschaft	150	0,06	150	120,00
		9.030	3,86	9.130	8.917,23
662	Vermischte Ausgaben				
0200.6620	Vermischte Ausgaben	200	0,09	200	0,00
0240.6620	Vermischte Ausgaben	100	0,04	100	0,00
0330.6620	Vermischte Ausgaben	100	0,04	100	0,00
0500.6620	Vermischte Ausgaben	500	0,21	400	227,68
0600.6620	Vermischte Ausgaben	100	0,04	100	0,00
1100.6620	Vermischte Ausgaben, z.B. Zehrgeld für Durchreisende	200	0,09	200	150,00
1300.6620	Vermischte Ausgaben	500	0,21	500	95,48
1400.6620	Vermischte Ausgaben	100	0,04	100	0,00
2110.6620	Vermischte Ausgaben	300	0,13	300	11,00
3400.6620	Vermischte Ausgaben	300	0,13	300	59,50
4640.6620	Vermischte Ausgaben	900	0,38	300	859,00
5600.6620	Vermischte Ausgaben	100	0,04	100	0,00
5900.6620	Vermischte Ausgaben	100	0,04	100	0,00
6100.6620	Vermischte Ausgaben	100	0,04	100	0,00
7000.6620	Vermischte Ausgaben (u.a. Zählerablesekosten)	2.000	0,86	2.000	1.746,02
7200.6620	Vermischte Ausgaben	100	0,04	100	0,00
7500.6620	Vermischte Ausgaben	100	0,04	100	0,00
7900.6620	Vermischte Ausgaben	100	0,04	100	0,00

Gruppierungsübersicht

Grupp.-Nr.	Bezeichnung der Hauptgruppen, Gruppen und Untergruppen	Ansatz	je	Ansatz	Rechnungs.-Erg.
		2023	Einwohner in	2022	2021
		EUR	EUR	EUR	EUR
Ausgaben					
8110.6620	Vermischte Ausgaben	100	0,04	100	0,00
8150.6620	Vermischte Ausgaben	100	0,04	100	0,00
8810.6620	Vermischte Ausgaben	300	0,13	300	0,00
		6.400	2,71	5.700	3.148,68
669	Vermischte Ausgaben				
4390.6690	Vermischte Ausgaben	3.500	1,50	2.000	1.114,00
		3.500	1,50	2.000	1.114,00
5-66	ZWISCHENSUMME	827.230	353,76	728.580	613.614,57
67	Erstattungen von Ausgaben des Verwaltungshaushalts				
672	an Gemeinden/Gv				
2130.6720	Schulumlagen an andere Gemeinden (Waging a. See)	130.000	55,58	130.000	123.971,94
4640.6720	Beteiligung bei anderen Gemeinden	20.000	8,55	20.000	24.066,24
7000.6720	Betriebskosten an den Markt Waging a.See für die Kläranlage in Spöck	100.000	42,75	75.000	95.000,00
		250.000	106,88	225.000	243.038,18
677	an private Unternehmen				
1300.6770	Freistellungsentschädigungen an die Arbeitgeber v. Mitgliedern d. FW	2.000	0,86	2.000	0,00
		2.000	0,86	2.000	0,00
678	an übrige Bereiche	0	0,00	0	0,00
679	Innere Verrechnungen				
0240.6790	Innere Verrechnungen (Personalkosten 0200: Hauptverwaltung)	1.800	0,77	1.800	1.212,02
2110.6790	Innere Verrechnungen (Personalkosten 7710: Bauhof)	5.000	2,14	5.000	1.744,48
4640.6790	Innere Verrechnungen (Personalkosten 7710: Bauhof)	3.500	1,50	3.500	2.507,38
5900.6790	Innere Verrechnungen (Personalkosten 7710: Bauhof)	2.500	1,07	2.500	2.071,37
6300.6790	Innere Verrechnungen (Personalkosten) Gegenstelle 7710.1690	70.000	29,93	70.000	51.643,76
7000.6790	Innere Verrechnungen (Personalkosten 0200, 0330, 7710)	10.000	4,28	10.000	8.398,27
7500.6790	Innere Verrechnungen (Personalkosten 0200, 0330, 7710)	6.000	2,57	6.000	6.635,92
8110.6790	Innere Verrechnungen (Verwaltungskostenbeitrag)	0	0,00	0	0,00
8150.6790	Innere Verrechnungen (Personalkosten 0200, 0330, 7710)	15.000	6,41	15.000	9.679,58
		113.800	48,67	113.800	83.892,78
67	ZWISCHENSUMME	365.800	156,41	340.800	326.930,96
68	Kalkulatorische Kosten				
680	Abschreibungen auf Anschaffungs- und Herstellungskosten				
7000.6800	Kalkulatorische Abschreibungen	18.000	7,70	13.000	13.767,00
7500.6800	Kalkulatorische Abschreibungen	5.000	2,14	5.000	4.392,00
8150.6800	Kalkulatorische Abschreibungen	20.000	8,55	19.000	19.834,00
9100.6800	Kalkulatorische Ausgaben wegen Abschreibungserlösen	0	0,00	0	0,00
		43.000	18,39	37.000	37.993,00
681	Abschreibungen aus zuwendungsfinanzierten Investitionsaufwand	0	0,00	0	0,00
682	Abschreibungen auf Wiederbeschaffungszeitwerte	0	0,00	0	0,00
685	Verzinsung des Anlagekapitals				

Gruppierungsübersicht

Grupp.-Nr.	Bezeichnung der Hauptgruppen, Gruppen und Untergruppen	Ansatz	je	Ansatz	Rechnungs.-Erg.
		2023	Einwohner in	2022	2021
		EUR	EUR	EUR	EUR
Ausgaben					
7000.6850	Kalkulatorische Verzinsung des Anlage- kapitals	0	0,00	0	0,00
7500.6850	Kalkulatorische Verzinsung des Anlage- kapitals	0	0,00	0	0,00
8150.6850	Kalkulatorische Verzinsung des Anlage- kapitals	7.000	2,99	10.000	11.824,56
9100.6850	Kalkulatorische Verzinsung des Anlagekapitals	0	0,00	0	0,00
		7.000	2,99	10.000	11.824,56
68	ZWISCHENSUMME	50.000	21,38	47.000	49.817,56
69	Aufgabenbezogene Leistungsbeteiligungen				
690	Leistungsbeteiligung bei Leistungen für Unterkunft und Heizung (ohne Wohnungsbeschaffungs- und Umzugskosten) nach SGB II	0	0,00	0	0,00
691	Leistungsbeteiligung bei Leistungen für Unterkunft und Heizung (für Wohnungsbeschaffungs- und Umzugskosten) nach SGB II	0	0,00	0	0,00
692	Leistungsbeteiligung bei Leistungen zur Eingliederung von Arbeitsuchenden nach SGB II	0	0,00	0	0,00
693	Leistungsbeteiligung bei einmaligen Leistungen an Arbeitsuchende nach SGB II	0	0,00	0	0,00
694	Leistungsbeteiligung beim Arbeitslosengeld II nach SGB II (ohne Leistungen für Unterkunft und Heizung)	0	0,00	0	0,00
695	Leistungsbeteiligung bei der Eingliederung Arbeitsuchender nach SGB II	0	0,00	0	0,00
696	Leistungen für Bildung und Teilhabe nach SGB II im Rahmen einer gemeinsamen Einrichtung	0	0,00	0	0,00
69	ZWISCHENSUMME	0	0,00	0	0,00
5-6	Z W I S C H E N S U M M E	1.243.030	531,55	1.116.380	990.363,09
	SÄCHLICHER VERWALTUNGS- U. BETRIEBSAUFWAND				
7	Zuweisungen und Zuschüsse (nicht für Investitionen)				
70	Zuschüsse für laufende Zwecke an soziale oder ähnliche Einrichtungen				
1100.7000	Zuschüsse für lfd. Zwecke (z.B. Armen- bestattungen)	2.000	0,86	2.000	0,00
1300.7000	Beitrag zum Verein Feuerwehrholungs- heime + Nutzung	500	0,21	500	205,16
1600.7000	Zuschüsse an Einrichtungen des Rettungs- dienstes (BRK / Wasserwacht)	800	0,34	400	739,18
3320.7000	Zuschüsse f. lfd. Zwecke an Musikkapelle	500	0,21	500	350,00
3500.7000	Zuschüsse für lfd. Zwecke (Volkshoch- schule Traunstein)	300	0,13	300	200,00
3550.7000	Zuschüsse f. lfd. Zwecke an soziale oder ähnl. Einrichtungen (EKP-gruppen)	1.000	0,43	1.000	482,82
4600.7000	Zuschüsse für lfd. Zwecke	200	0,09	200	0,00
4700.7000	Zuschüsse für laufende Zwecke an soziale oder ähnliche Einrichtungen	750	0,32	700	650,55
4700.7010	Zuschüsse an Jugendorganisationen (Musikschüler)	4.000	1,71	4.000	1.500,00
5400.7000	Zuschüsse f. laufende Zwecke an soziale oder ähnl. Einrichtungen	100	0,04	100	0,00
5500.7000	Zuschüsse für lfd. Zwecke an Sportvereine	7.000	2,99	7.000	3.931,34

Gruppierungsübersicht

Grupp.-Nr.	Bezeichnung der Hauptgruppen, Gruppen und Untergruppen	Ansatz	je	Ansatz	Rechnungs.-Erg.
		2023	Einwohner in	2022	2021
		EUR	EUR	EUR	EUR
Ausgaben					
7500.7000	Zuschüsse für lfd. Zwecke an Körper- schaften u. Vereine (z.B. VDK)	100	0,04	100	0,00
7900.7000	Zuschüsse an FV-Verein	600	0,26	600	584,94
		17.850	7,63	17.400	8.643,99
71	Zuweisungen und sonstige Zuschüsse für laufende Zwecke				
711	an Land				
3650.7110	Beitrag an den Entschädigungsfonds für Denkmalpflege	1.900	0,81	1.900	1.880,00
		1.900	0,81	1.900	1.880,00
712	an Gemeinden/Gv	0	0,00	0	0,00
713	an Zweckverbände u. dgl.	0	0,00	0	0,00
714	an Träger der gesetzlichen Sozialversicherung	0	0,00	0	0,00
715	an kommunale Sonderrechnungen	0	0,00	0	0,00
716	an sonstige öffentliche Sonderrechnungen	0	0,00	0	0,00
717	an private Unternehmen				
1300.7170	Zuschüsse an Freiwillige Feuerwehr, (für Führerscheine) weiter bei 7180	0	0,00	0	0,00
7910.7171	Allgemeine Ausgaben für LEADER, ILE Ökomodellregion	20.000	8,55	18.000	8.870,11
		20.000	8,55	18.000	8.870,11
718	an übrige Bereiche				
1300.7180	Zuschüsse für Führerscheine	4.500	1,92	4.500	1.800,00
3400.7180	Zuweisungen und Zuschüsse für lfd. Zwecke	1.000	0,43	1.000	763,20
3520.7180	Zuweisungen und Zuschüsse für lfd. Zwecke an die Bücherei	4.600	1,97	4.500	4.316,94
3600.7180	Zuweisungen und Zuschüsse für lfd. Zwecke (Landsch.pflegeverband)	900	0,38	900	809,90
3600.7181	Ausgaben für die TG Waginger-Tachinger See	3.000	1,28	2.000	1.847,36
3650.7180	Zuweisungen und Zuschüsse für lfd. Zwecke	2.000	0,86	2.000	0,00
3700.7180	Zuschüsse an kirchliche Institutionen vorher 3700.7170	200	0,09	200	0,00
4700.7180	Zuwendungen an Schulanfänger und Neugeborene; beendet weiter bei 49.788	0	0,00	0	0,00
7830.7180	Zuweisungen und Zuschüsse für lfd. Zwecke (Obst- u. Gartenbauverein)	300	0,13	300	0,00
7830.7181	Zuweisungen und Zuschüsse für lfd. Zwecke (Bienenzuchtverein)	300	0,13	300	0,00
		16.800	7,19	15.700	9.537,40
71	ZWISCHENSUMME	38.700	16,55	35.600	20.287,51
72	Schuldendiensthilfen				
722	an Gemeinden/Gv	0	0,00	0	0,00
723	an Zweckverbände u. dgl.	0	0,00	0	0,00
724	an Träger der gesetzlichen Sozialversicherung	0	0,00	0	0,00
725	an kommunale Sonderrechnungen	0	0,00	0	0,00
726	an sonstige öffentliche Sonderrechnungen	0	0,00	0	0,00
727	an private Unternehmen	0	0,00	0	0,00
728	an übrige Bereiche	0	0,00	0	0,00
72	ZWISCHENSUMME	0	0,00	0	0,00
73	Leistungen der Sozialhilfe einschl. Grundsicherung im Alter und bei Erwerbsminderung an natürliche Personen außerhalb von				

Gruppierungsübersicht

Grupp.-Nr.	Bezeichnung der Hauptgruppen, Gruppen und Untergruppen	Ansatz	je	Ansatz	Rechnungs.-Erg.
		2023	Einwohner in	2022	2021
		EUR	EUR	EUR	EUR
Ausgaben					
	Einrichtungen				
730	überörtlicher Träger	0	0,00	0	0,00
735	örtlicher Träger	0	0,00	0	0,00
739	Leistungen für Bildung und Teilhabe an natürliche Personen außerhalb von Einrichtungen	0	0,00	0	0,00
74	Leistungen der Sozialhilfe einschl. Grundsicherung im Alter an natürliche Personen in Einrichtungen				
740	überörtlicher Träger	0	0,00	0	0,00
745	örtlicher Träger	0	0,00	0	0,00
749	Leistungen für Bildung und Teilhabe an natürliche Personen in Einrichtungen	0	0,00	0	0,00
75	Leistungen an Kriegsofopfer und ähnliche Berechtigte	0	0,00	0	0,00
76	Leistungen der Jugendhilfe an natürliche Personen außerhalb von Einrichtungen	0	0,00	0	0,00
77	Leistungen der Jugendhilfe an natürliche Personen in Einrichtungen	0	0,00	0	0,00
78	Sonstige soziale Leistungen				
780	Zahlung von Spielgeld als Zuschuß				
4640.7800	Zahlung von Spielgeld an Kindergarten im Rahmen d. staatl.Zuschusses	4.500	1,92	3.000	2.805,00
		4.500	1,92	3.000	2.805,00
781	Bildung und Teilhabe nach Bundeskindergeldgesetz	0	0,00	0	0,00
782	Originäre Leistungen für Bildung und Teilhabe nach SGB II	0	0,00	0	0,00
783	Leistungen für Unterkunft und Heizung an Arbeitssuchende nach SGB II	0	0,00	0	0,00
784	Leistungen zur Eingliederung Arbeitsuchender nach SGB II	0	0,00	0	0,00
785	Einmalige Leistungen an Arbeitsuchende nach SGB II	0	0,00	0	0,00
786	Leistungen zur Sicherung des Lebensunterhalts, Arbeitslosengeld II nach SGB II (ohne Leistungen für Unterkunft und Heizung)	0	0,00	0	0,00
787	Leistungen zur Eingliederung von Arbeitsuchenden nach SGB II	0	0,00	0	0,00
788	Weitere soziale Leistungen				
4900.7880	Zuschüsse für Neugeborene und Schulanfänger	4.000	1,71	4.000	4.131,83
		4.000	1,71	4.000	4.131,83
789	Eingliederungshilfe nach dem SGB IX	0	0,00	0	0,00
78	ZWISCHENSUMME	4.000	1,71	4.000	4.131,83
79	Leistungen nach dem Asylbewerberleistungsgesetz				
791	außerhalb von Einrichtungen	0	0,00	0	0,00
792	in Einrichtungen	0	0,00	0	0,00
79	ZWISCHENSUMME	0	0,00	0	0,00
7	Z W I S C H E N S U M M E	65.050	27,81	60.000	35.868,33
	ZUWEISUNGEN UND ZUSCHÜSSE DES VWHH				
8	Sonstige Finanzausgaben				
80	Zinsausgaben				
800	an Bund				

Gruppierungsübersicht

Grupp.-Nr.	Bezeichnung der Hauptgruppen, Gruppen und Untergruppen	Ansatz	je	Ansatz	Rechnungs.-Erg.
		2023	Einwohner in	2022	2021
		EUR	EUR	EUR	EUR
Ausgaben					
7000.8000	Zinsausgaben für Kredite	0	0,00	0	0,00
8150.8000	Zinsausgaben für Kredite	0	0,00	0	0,00
		0	0,00	0	0,00
801	an Land	0	0,00	0	0,00
802	an Gemeinden/Gv	0	0,00	0	0,00
803	an Zweckverbände u.dgl.	0	0,00	0	0,00
804	an Träger der gesetzlichen Sozialversicherung	0	0,00	0	0,00
805	an kommunale Sonderrechnungen				
9100.8050	Zinsausgaben für Rücklagen der Eigenbetriebe (Wasser, Kanal)	0	0,00	0	0,00
		0	0,00	0	0,00
806	an sonstige öffentliche Sonderrechnungen	0	0,00	0	0,00
80	ZWISCHENSUMME	0	0,00	0	0,00
81	Steuerbeteiligungen				
810	Gewerbsteuerumlage				
9000.8100	Gewerbsteuerumlage nach dem Gemeindefinanzreformgesetz	150.000	64,13	150.000	141.670,00
		150.000	64,13	150.000	141.670,00
82	Allgemeine Zuweisungen				
821	an Land	0	0,00	0	0,00
822	an Gemeinden/GV	0	0,00	0	0,00
82	ZWISCHENSUMME	0	0,00	0	0,00
83	Allgemeine Umlagen				
832	an Gemeinden/Gv				
0600.8320	Kosten des Archivars (interkommunal)	5.000	2,14	0	0,00
9000.8320	Kreisumlage an Landkreis	1.402.730	599,71	1.311.000	1.305.054,71
		1.407.730	601,85	1.311.000	1.305.054,71
833	an Verwaltungsgemeinschaften	0	0,00	0	0,00
83	ZWISCHENSUMME	1.407.730	601,85	1.311.000	1.305.054,71
84	Weitere Finanzausgaben				
0330.8410	Erstattungszinsen (Gewerbsteuer)	1.000	0,43	4.000	2,00
		1.000	0,43	4.000	2,00
85	Deckungsreserve				
850	Deckungsreserve gemäß § 11 KommHV-Kameralistik				
9100.8500	Deckungsreserve gem. § 11 KommHV (für übrige Zwecke)	5.000	2,14	5.000	0,00
		5.000	2,14	5.000	0,00
851	Summarischer Ansatz gemäß § 34 Abs. 2 KommHV-Kameralistik	0	0,00	0	0,00
86	Zuführung zum Vermögenshaushalt				
860	Zuführung zum Vermögenshaushalt (ohne Sonderrücklagen)				
9100.8600	Zuführung zum Vermögenshaushalt (ohne Sonderrücklagen)	465.811	199,15	616.348	1.143.430,12
		465.811	199,15	616.348	1.143.430,12
861	Zuführung zum Vermögenshaushalt (Sonderrücklagen für Abschreibungserlöse aus zuwendungsfinanziertem Vermögen)	0	0,00	0	0,00

Gruppierungsübersicht

Grupp.-Nr.	Bezeichnung der Hauptgruppen, Gruppen und Untergruppen	Ansatz	je	Ansatz	Rechnungs.-Erg.
		2023	Einwohner in	2022	2021
		EUR	EUR	EUR	EUR
A u s g a b e n					
862	Zuführungen zum Vermögenshaushalt (Sonderrücklagen für die Rekultivierung und Nachsorge von Abfallentsorgungsanlagen)	0	0,00	0	0,00
863	Zuführungen zum Vermögenshaushalt (Sonderrücklagen zum Ausgleich von Gebührenschwankungen)				
7000.8630	Zuführung zum Vermögens-HH (Sonderrück- lagen zum Ausgleich v.Gebührenschwankg.)	0	0,00	0	0,00
8150.8630	Zuführung zum Vermögens.HH (Sonderrück- lagen zum Ausgleich v.Gebührenschwankg.)	0	0,00	0	0,00
		0	0,00	0	0,00
864	Zuführung zum Vermögenshaushalt (Sonderrücklagen für Abschreibungserlöse aus Wiederbeschaffungszeitwerten)	0	0,00	0	0,00
866-869	Zuführung zum Vermögenshaushalt (sonstige Sonderrücklagen)	0	0,00	0	0,00
86	ZWISCHENSUMME	465.811	199,15	616.348	1.143.430,12
89	Übertragungs- und Abschlussbuchungen				
895	Abschlusstechnische Vorgänge (Ist-Fehlbetrag des Verwaltungshaushalts)				
9200.8950	Abschlußtechnische Vorgänge (Ist-Fehlbetrag des Verw. Haushalts)	0	0,00	0	0,00
		0	0,00	0	0,00
8	Z W I S C H E N S U M M E SONSTIGE FINANZAUSGABEN	2.029.541	867,70	2.086.348	2.590.156,83
4-8999	G E S A M T A U S G A B E N DES VERWALTUNGSHAUSHALTES	4.693.116	2.006,56	4.425.188	4.628.424,31
9	A U S G A B E N D E S V E R M Ö G E N S H A U S H A L T E S -----				
90	Zuführung zum Verwaltungshaushalt				
900	Zuführung zum Verwaltungshaushalt (ohne Sonderrücklagen)	0	0,00	0	0,00
901	Zuführung zum Verwaltungshaushalt (Sonderrücklagen für Abschreibungserlöse aus zuwendungsfinanziertem Vermögen)	0	0,00	0	0,00
902	Zuführung zum Verwaltungshaushalt (Sonderrücklagen für die Rekultivierung und Nachsorge von Abfall- entsorgungsanlagen)	0	0,00	0	0,00
903	Zuführung zum Verwaltungshaushalt (Sonderrücklagen zum Ausgleich von Gebührenschwankungen)				
7000.9030	Zuführung zum Verwaltungs-HH(Sonderrück- lagen zum Ausgleich v.Gebührenschwankg.)	0	0,00	0	0,00
8150.9030	Zuführung zum Verwaltg.HH (Sonderrückla- gen zum Ausgleich von Gebührenschwankg.)	0	0,00	0	0,00
		0	0,00	0	0,00

Gruppierungsübersicht

Grupp.-Nr.	Bezeichnung der Hauptgruppen, Gruppen und Untergruppen	Ansatz	je	Ansatz	Rechnungs.-Erg.
		2023	Einwohner in	2022	2021
		EUR	EUR	EUR	EUR
A u s g a b e n					
904	Zuführung zum Verwaltungshaushalt (Sonderrücklagen für Abschreibungsmehrerlöse aus Wiederbeschaffungs- zeitwerten)	0	0,00	0	0,00
905	Zuführung zum Verwaltungshaushalt (Sonderrücklagen gemäß Art. 13 Abs. 4 BayVersRückIG)	0	0,00	0	0,00
906-909	Zuführung zum Verwaltungshaushalt (sonstige Sonderrücklagen)	0	0,00	0	0,00
90	ZWISCHENSUMME	0	0,00	0	0,00
91	Zuführung an Rücklagen				
910	Zuführung an Rücklagen (ohne Sonderrücklagen)				
9100.9100	Zuführungen an Rücklagen (ohne Sonderrücklagen)	0	0,00	0	3.392.277,83
		0	0,00	0	3.392.277,83
911	Zuführung an Rücklagen (Sonderrücklagen für Abschreibungserlöse aus zuwendungsfinanziertem Vermögen)	0	0,00	0	0,00
912	Zuführung an Rücklagen (Sonderrücklagen für die Rekultivierung und Nachsorge von Abfallentsorgungs- anlagen)	0	0,00	0	0,00
913	Zuführung an Rücklagen (Sonderrücklagen zum Ausgleich von Gebührenschwankungen)				
7000.9130	Zuführung an Sonderrücklagen(Sonderrück- lagen zum Ausgleich v.Gebührenschwankg.)	0	0,00	0	0,00
8150.9130	Zuführung an Sonderrücklagen(Sonderrück- lagen zum Ausgleich v.Gebührenschwankg.)	0	0,00	0	0,00
		0	0,00	0	0,00
914	Zuführung an Rücklagen (Sonderrücklagen für Abschreibungserlöse aus Wiederbeschaffungszeitwerten)	0	0,00	0	0,00
916-919	Zuführung an Rücklagen (sonstige Sonderrücklagen)	0	0,00	0	0,00
91	ZWISCHENSUMME	0	0,00	0	3.392.277,83
92	Gewährung von Darlehen				
922	an Gemeinden/Gv	0	0,00	0	0,00
923	an Zweckverbänden u. dgl.	0	0,00	0	0,00
924	an Träger der gesetzlichen Sozialversicherung	0	0,00	0	0,00
925	an kommunale Sonderrechnungen	0	0,00	0	0,00
926	an sonstige öffentliche Sonderrechnungen	0	0,00	0	0,00
927	an private Unternehmen	0	0,00	0	0,00
928	an übrige Bereiche	0	0,00	0	0,00
92	ZWISCHENSUMME	0	0,00	0	0,00
93	Ausgaben für den Erwerb von Sachen des Anlagevermögens (ohne Baumaßnahmen)				
931	Wertpapiere ohne Anteilsrechte	0	0,00	0	0,00
932	Erwerb von Grundstücken, grundstücksgleichen Rechten und baulichen Anlagen				

Gruppierungsübersicht

Grupp.-Nr.	Bezeichnung der Hauptgruppen, Gruppen und Untergruppen	Ansatz	je	Ansatz	Rechnungs.-Erg.
		2023	Einwohner in	2022	2021
		EUR	EUR	EUR	EUR
Ausgaben					
6200.9320	Erwerb von Grundstücken	300.000	128,26	300.000	1.735,50
6300.9320	Grunderwerb für die Errichtung von Geh- und Radwegen	5.000	2,14	5.000	555,64
6310.9320	Erwerb von Grundstücken	5.000	2,14	5.000	16.373,03
7910.9320	Erwerb von Grundstücken	200.000	85,51	100.000	1.165,40
8800.9320	Erwerb des Anwesens Seestr. 41 Spitzberg	380.000	162,46	1.000	0,00
8810.9320	Grunderwerb (Tauschgrund)	300.000	128,26	300.000	836,10
		1.190.000	508,77	711.000	20.665,67
934	Erwerb von immateriellen Vermögensgegenständen des Anlagevermögens	0	0,00	0	0,00
935	Erwerb von beweglichen Sachen des Anlagevermögens				
0600.9350	Erwerb v.bew.Sachen des Anlagevermögens (EDV-Anlage, Server, Möbel,...)	30.000	12,83	5.000	12.809,76
0600.9351	Neuerstellung der Homepage der Gemeinde	20.000	8,55	20.000	0,00
1300.9350	Erwerb v. bewegl. Sachen des Anlagevermögens	40.000	17,10	40.000	23.762,12
2110.9350	Erwerb v. bewegl. Sachen d. Anlagevermögens (z. B. Bestuhlung, Tafeln)	25.000	10,69	5.000	2.913,03
4601.9350	Erneuerungen auf Spielplätzen	30.000	12,83	20.000	13.968,88
4640.9350	Erwerb v. bew. Sachen des Anlagevermögens	5.000	2,14	5.000	-1.785,03
7000.9350	Erneuerungen in Kanalpumpstationen	70.000	29,93	30.000	0,00
7500.9350	Anschaffung von bew. Sachen d. Anlagevermögens	3.000	1,28	3.000	0,00
7710.9350	Erwerb von beweglichen Sachen des Anlagevermögens	5.000	2,14	5.000	0,00
		228.000	97,49	133.000	51.668,76
936	Anteilsrechte				
8100.9360	Regionalwerk Chiemgau Stammkapitaleinlage	30.000	12,83	0	0,00
		30.000	12,83	0	0,00
937	Investmentzertifikate	0	0,00	0	0,00
938	Kauf von Finanzderivaten	0	0,00	0	0,00
939	sonstige Ausgaben	0	0,00	0	0,00
93	ZWISCHENSUMME	1.448.000	619,09	844.000	72.334,43
94,95,96	Baumaßnahmen				
1400.9410	Neuerrichtung von Sirenen	35.000	14,96	35.000	0,00
2110.9420	Neuerrichtung des Schulhauses und Abbruch altes Schulhaus	0	0,00	0	6.554,11
2900.9400	Verlegung Haltestelle Ringham	50.000	21,38	50.000	4.880,21
4320.9400	Planungskosten für soziale Einrichtungen (Seestraße 41 Spitzberg)	10.000	4,28	10.000	0,00
4640.9400	Erweiterung des Kindergartens um eine Kinderkrippe	660.000	282,17	2.300.000	63.067,99
4640.9401	Umbau alter Kindergarten	200.000	85,51	0	0,00
5800.9410	Neuer Dorfplatz an der Schule	0	0,00	5.000	0,00
5900.9410	Beschilderung der Wanderwege P1, P2, P3 Wanderwegkonzept ILE	60.000	25,65	20.000	1.964,00
6150.9520	Aufwendungen für Ausgleichsflächen	10.000	4,28	10.000	1.668,70
6200.9500	Planungskosten	5.000	2,14	5.000	0,00
6300.9551	Neugestaltung der Umgebung der neuen Kinderkrippe und Gehweg Achenstraße	10.000	4,28	100.000	107.390,00
6300.9580	Erschließung des Baugebiets Ringham	20.000	8,55	20.000	0,00
6300.9581	Erschließung des Baugebiets Mühlfeld III	20.000	8,55	100.000	0,00

Gruppierungsübersicht

Grupp.-Nr.	Bezeichnung der Hauptgruppen, Gruppen und Untergruppen	Ansatz	je	Ansatz	Rechnungs.-Erg.
		2023	Einwohner in	2022	2021
		EUR	EUR	EUR	EUR
Ausgaben					
6310.9530	Oberflächenbehandlung von Gemeinde- straßen	400.000	171,01	200.000	132.038,00
6320.9400	Erneuerung der Brücke in Englam	350.000	149,64	0	0,00
6700.9600	Erweiterung/Umbau der Straßenbeleuchtung (ausser Baugebieterschließungen)	30.000	12,83	5.000	0,00
6900.9510	Pflegemaßnahmen an Gewässern 3. Ordnung	10.000	4,28	10.000	3.958,08
7000.9550	Grundstücksanschlußkosten für Kanal (auch private Kanalanschlüsse)	10.000	4,28	10.000	0,00
7000.9569	Investitionen in der Kläranlage Waging	20.000	8,55	30.000	67.000,00
7000.9571	Errichtung eines Kanals im Baugebiet Ringham	0	0,00	1.000	0,00
7000.9572	Errichtung eines Kanals in Wasserbrenner II	0	0,00	100.000	0,00
7000.9573	Errichtung eines Kanals im Baugebiet Mühlfeld III	0	0,00	10.000	0,00
7000.9580	Kanalsanierungen	60.000	25,65	50.000	0,00
7000.9590	Kosten der Abnahmen für Kanalbaumaßnahmen	5.000	2,14	5.000	0,00
7500.9400	Friedhof - Leichenhaus	2.000	0,86	2.000	0,00
7710.9410	Errichtung eines Bauhofes in der BGM.-Johann-Mayer-Str. 2	400.000	171,01	250.000	8.746,50
7910.9520	Erweiterung des Gewerbegebiets Wasser- brenner, Erschließung	20.000	8,55	20.000	202.189,75
8150.9500	Wasserleitungsbau (Erneuerung)	10.000	4,28	10.000	1.474,25
8150.9540	Errichtung einer Wasserleitung im Baugebiet Mühlfeld III	0	0,00	0	1.719,54
8150.9600	Betriebsanlagen und Techn. Ein- richtungen (Wasseruhren u.a)	5.000	2,14	5.000	3.563,14
8180.9600	Baukosten Breitbandanlagen Gesamtes Gemeindegebiet	35.000	14,96	40.000	50.360,89
8180.9601	Baukosten Petting Schönram Wasserbrenner Neues Projekt	350.000	149,64	100.000	0,00
8800.9400	Baumaßnahmen auf dem Grundstück Steffen Kühnhausen und Hauptstr. 13, Seestr. 41	20.000	8,55	100.000	17.263,46
		2.807.000	1.200,12	3.603.000	673.838,62
98	Zuweisungen und Zuschüsse für Investitionen				
980	an Bund				
1600.9800	Zuschuss für Anbau an Wasserwachtshütte	50.000	21,38	50.000	0,00
		50.000	21,38	50.000	0,00
981	an Land	0	0,00	0	0,00
982	an Gemeinden/Gv	0	0,00	0	0,00
983	an Zweckverbänden u.dgl.	0	0,00	0	0,00
984	an Träger der gesetzlichen Sozialversicherung	0	0,00	0	0,00
985	an kommunale Sonderrechnungen	0	0,00	0	0,00
986	an sonstige öffentliche Sonderrechnungen	0	0,00	0	0,00
988	an übrige Bereiche				
5500.9880	Zuschuß/Finanzierung an den TSV Petting für Flutlichtanlage	35.000	14,96	35.000	0,00
		35.000	14,96	35.000	0,00
98	ZWISCHENSUMME	85.000	36,34	85.000	0,00
99	Sonstiges				
995	Abschlusstechnische Vorgänge (Ist-Fehlbetrag des Vermögenshaushalts)				
9200.9950	Abschlußtechnische Vorgänge (Ist-Fehlbetrag des Vermögenshaushalts)	0	0,00	0	0,00

Gruppierungsübersicht

Grupp.-Nr.	Bezeichnung der Hauptgruppen, Gruppen und Untergruppen	Ansatz	je	Ansatz	Rechnungs.-Erg.
		2023	Einwohner in	2022	2021
		EUR	EUR	EUR	EUR
Ausgaben					
		0	0,00	0	0,00
99	ZWISCHENSUMME	0	0,00	0	0,00
9	GESAMTAUSGABEN DES VERMÖGENSHAUSHALTES	4.340.000	1.855,55	4.532.000	4.138.450,88
	GESAMTAUSGABEN DES VWHH UND VMHH	9.033.116	3.862,11	8.957.188	8.766.875,19

*** Ende der Liste "Gruppierungsübersicht" ***

Übersicht

zur Beurteilung der dauernden Leistungsfähigkeit

in 1000 EUR

	Ergebnisse der letzten Jahresrechnung (Vorjahr)	Ansätze aus dem Haushaltsplan d. Vorjahres incl. Nachtrag 2022	Ansätze aus dem Haushaltsplan d. Haushaltsjahres 2023	Ansätze aus dem Finanzplan für die darauffolgenden Haushaltsjahre		
				2024	2025	2026
1. Zuführung zum Vermögenshaushalt (Gr. 86) abzüglich	1.143	616	466	436	477	494
1.1 Zuführung zum Vermögenshaushalt-Sonderrücklagen						
1.2 Bedarfszuweisung (UGr. 051)						
1.3 Zuführung vom Vermögenshaushalt (Haushaltsstelle 91.280)						
1.4 Ordentliche Tilgung von Krediten zuzüglich						
1.5 Rückflüsse von Darlehen (Gr. 32)	98	3	3	3	3	
1.6 Investitionspauschalen nach Art. 12 FAG (Haushaltsstelle 90.361)	127	133	125	130	130	130
1.7 Jährliche pauschale, zweckgebundene Zuweisung aus der Feuerschutzsteuer nach Art. 3 BayFwG (UGr. 361)						
2. Bereinigtes Ergebnis	1.368	752	594	569	610	624
<i>Ergänzende Angaben zum VWH</i>						
3. Einmalige Einnahmen						
4. Einmalige Ausgaben						
Nachrichtliche Angaben						
5. Ausgaben für den Erwerb von beweglichen Sachen des Anlagevermögens (UGr. 935)	52	133	228	128	118	118
6. Ausgaben für Baumaßnahmen an Straßen (Nr. 2.42 AllgZVKommGrPl; aus Gr. 94 - 96)	239	420	800	210	550	200
7. Außerordentliche Tilgung von Krediten						
8. Renten (Leibrenten) für die Abtretung von Grundstücken (aus UGr. 932)						
9. Leasingraten (soweit vermögenswirksam)						
10. Kalkulatorische Abschreibung kosten-rechnender Einrichtungen (UGr. 680)	38	37	43	43	43	43

BEMERKUNGEN:

*** Ende der Liste "Übersicht zur Beurteilung der dauernden Leistungsfähigkeit" ***

Einzelpläne für das Haushaltsjahr 2023

Verwaltungshaushalt

- in EUR -

A. Verwaltungshaushalt - Einzelpläne

Gemeinde 0 Gemeinde Petting
 Einzelplan 0 Allgemeine Verwaltung
 Abschnitt 00 Gemeinde-, Kreis-, Bezirksorgane
 U-Abschnitt 0000 Gemeinde-, Kreis-, Bezirksorgane

Haushaltsstelle		Haushaltsansatz		Ergebnis der Jahresrechnung	Erläuterungen
Nr.	Bezeichnung	2023	2022	2021	Sonst. Amt DVM Vermerk
1	2	EUR	EUR	EUR	6
	Einnahmen	0	0	0,00	
	Ausgaben				
.4000	Aufwendungen für ehrenamtliche Tätigkeit (Entschädig., Sitzungsgelder)	79.000	78.000	76.664,75	
.4010	Aufwendungen für frühere ehrenamtliche Tätigkeit (Ehrensold)	16.000	15.500	14.424,41	
.4441	Mutterschaftsversicherung	250	200	201,40	
.4480	Beiträge zur gesetzlichen Sozialversicherung f. ehrenamtl. Bürgermeister	7.500	7.000	6.462,98	
.4600	Personal-Nebenausgaben	300	300	0,00	
.5200	Anschaffung u.lfd. Unterhaltung von Geräten und Ausrüstungsgegenständen	200	200	78,16	
.5700	Sachausgaben für Repräsentationen, Veranstaltungen, Versammlungen, Ehrungen ua	6.000	6.000	4.425,95	
.6400	Versicherungsbeiträge	350	350	316,19	
.6500	Büroverbrauchsmaterial	200	200	374,44	
.6510	Gesetzestexte, Bücher, Zeitschriften	50	50	12,00	
.6540	Dienstreisen der Gemeindeorgane	400	400	26,55	
.6580	Sonstige Geschäftsausgaben (Kranzspenden, Nachrufe u.dgl)	1.500	1.500	1.242,46	
.6600	Verfügungsmittel des Bürgermeisters	1.500	1.500	300,00	
	Ausgaben	113.250	111.200	104.529,29	
	UAB 0000 Zu-/Überschuss	-113.250	-111.200	-104.529,29	
	Einnahmen	0	0	0,00	
	Ausgaben	113.250	111.200	104.529,29	
	AB 00 Zu-/Überschuss	-113.250	-111.200	-104.529,29	

A. Verwaltungshaushalt - Einzelpläne

Gemeinde 0 Gemeinde Petting
 Einzelplan 0 Allgemeine Verwaltung
 Abschnitt 02 Hauptverwaltung
 U-Abschnitt 0200 Hauptamt

Haushaltsstelle		Haushaltsansatz		Ergebnis der Jahresrechnung	Erläuterungen
Nr.	Bezeichnung	2023	2022	2021	Sonst. Amt DVM Vermerk
1	2	EUR	EUR	EUR	6
	Einnahmen				
.1000	Verwaltungsgebühren	300	300	175,00	
.1690	Innere Verrechnungen (Personalkosten Wasser/Abwasser/Friedhof/G-blatt)	7.500	7.500	4.938,92	
	Einnahmen	7.800	7.800	5.113,92	
	Ausgaben				
.4100	Beamtenbezüge	110.000	70.000	47.646,31	
.4140	Vergütung für tariflich Beschäftigte	22.000	17.000	15.482,79	
.4141	Pauschalsteuer für Zusatzversorgungsbeiträge	250	200	184,97	
.4160	Beschäftigungsentgelte für Aushilfen und geringfügig Beschäftigte	100	100	0,00	
.4300	Beiträge zum Bayer. Versorgungsverband (Beamtenversorgung)	50.000	32.000	8.096,41	
.4340	Beiträge zur Zusatzversorgungskasse (tariflich Beschäftigte)	2.500	2.000	1.767,03	
.4440	Beiträge z. gesetzl. Sozialversicherung	6.500	6.000	4.516,04	
.4441	Mutterschaftsversicherung	150	100	81,30	
.4500	Beiträge zur Beihilfeversicherung	15.000	9.000	7.282,08	
.5200	Anschaffung u. lfd. Unterhaltung von Geräten und Ausrüstungsgegenständen	500	500	138,89	
.5620	Aus- und Fortbildung (Schulungen, Lehrgänge u.dgl.)	2.000	0	0,00	
.5700	Weitere Verwaltungs- u. Betriebsausgaben	100	100	0,00	
.6400	Umlagen an den Gemeindeunfallversicherungsverband (KVB)	12.000	11.000	11.013,14	
.6500	Büroverbrauchsmaterial, Formblätter	100	100	58,86	
.6510	Gesetzestexte, Bücher, Zeitschriften	500	500	360,40	
.6540	Dienstreisen	500	500	0,00	
.6610	Mitgliedsbeiträge an Verbände, Vereine und dgl.(Gemeindetag)	700	1.400	1.489,80	
.6620	Vermischte Ausgaben	200	200	0,00	
	Ausgaben	223.100	150.700	98.118,02	
	UAB 0200 Zu-/Überschuss	-215.300	-142.900	-93.004,10	

A. Verwaltungshaushalt - Einzelpläne

Gemeinde 0 Gemeinde Petting
 Einzelplan 0 Allgemeine Verwaltung
 Abschnitt 02 Hauptverwaltung
 U-Abschnitt 0240 Öffentlichkeitsarbeit

Haushaltsstelle		Haushaltsansatz		Ergebnis der Jahresrechnung	Erläuterungen
Nr.	Bezeichnung	2023	2022	2021	Sonst. Amt DVM Vermerk
1	2	EUR	EUR	EUR	6
	Einnahmen				
	Einnahmen	0	0	0,00	
	Ausgaben				
.6320	Kosten für das Gemeindeblatt	10.000	10.000	6.752,17	
.6620	Vermischte Ausgaben	100	100	0,00	
.6790	Innere Verrechnungen (Personalkosten 0200: Hauptverwaltung)	1.800	1.800	1.212,02	
	Ausgaben	11.900	11.900	7.964,19	
	UAB 0240 Zu-/Überschuss	-11.900	-11.900	-7.964,19	
	Einnahmen	7.800	7.800	5.113,92	
	Ausgaben	235.000	162.600	106.082,21	
	AB 02 Zu-/Überschuss	-227.200	-154.800	-100.968,29	

A. Verwaltungshaushalt - Einzelpläne

Gemeinde 0 Gemeinde Petting
 Einzelplan 0 Allgemeine Verwaltung
 Abschnitt 03 Finanzverwaltung
 U-Abschnitt 0330 Gemeinde-, Kreis-, Bezirkskasse

Haushaltsstelle		Haushaltsansatz		Ergebnis der Jahresrechnung	Erläuterungen
Nr.	Bezeichnung	2023	2022	2021	Sonst. Amt DVM Vermerk
1	2	EUR	EUR	EUR	6
	Einnahmen				
.1000	Mahngebühren	150	150	126,00	
.1500	Vermischte Einnahmen	100	100	175,00	
.1640	Sonst. Verwaltungs- u. Betriebseinnahmen	100	100	0,00	
.1690	Innere Verrechnungen (Verwaltungskosten- beitrag) Wasser/Abwasser/Friedhof	9.000	9.000	8.128,60	
.2610	Säumniszuschläge, Stundungs- u. Verzugs- zinsen	200	200	179,67	
.2620	Nachzahlungszinsen (Gewerbsteuer)	1.000	2.000	1.417,00	
	Einnahmen	10.550	11.550	10.026,27	
	Ausgaben				
.4140	Vergütung für tariflich Beschäftigte	70.000	70.000	65.154,16	
.4141	Pauschalsteuer (für die Zusatz- versorgungskasse)	400	350	334,64	
.4340	Beiträge zur Zusatzversorgungskasse	6.000	5.500	4.963,85	
.4440	Beiträge zur ges. Sozialversicherung	17.000	15.000	12.960,81	
.4441	Mutterschaftsversicherung	450	400	393,06	
.5200	Anschaffung u.lfd. Unterhaltung der Ge- räte u. Ausstattungsgegenstände	1.000	200	-133,94	
.5620	Aus- und Fortbildung (Schulungen, Lehrgänge u.dgl.)	300	200	0,00	
.6500	Büroverbrauchsmaterial, Formblätter	500	200	356,50	
.6510	Gesetzestexte, Bücher, Zeitschriften	700	700	665,10	
.6540	Dienstreisen	200	200	0,00	
.6550	Sachverständigen-, Gerichts- u. ähnliche Kosten (Rechnungsprüfung u. dgl.)	500	30.000	159,94	
.6580	Kontoführungsgebühren, Auslagen	10.000	10.000	6.384,70	
.6620	Vermischte Ausgaben	100	100	0,00	
.8410	Erstattungszinsen (Gewerbsteuer)	1.000	4.000	2,00	
	Ausgaben	108.150	136.850	91.240,82	
	UAB 0330 Zu-/Überschuss	-97.600	-125.300	-81.214,55	

A. Verwaltungshaushalt - Einzelpläne

Gemeinde 0 Gemeinde Petting
 Einzelplan 0 Allgemeine Verwaltung
 Abschnitt 03 Finanzverwaltung
 U-Abschnitt 0351 Lfd. Unterhalt des automatisierten Liegenschaftsbuches

Haushaltsstelle		Haushaltsansatz		Ergebnis der Jahresrechnung	Erläuterungen
Nr.	Bezeichnung	2023	2022	2021	Sonst. Amt DVM Vermerk
1	2	3	4	5	6
		EUR	EUR	EUR	
	Einnahmen				
	Einnahmen	0	0	0,00	
	Ausgaben				
.5200	Lfd. Unterhalt des automatisierten Liegenschaftsbuches incl. Software	4.000	2.900	3.867,79	
	Ausgaben	4.000	2.900	3.867,79	
	UAB 0351 Zu-/Überschuss	-4.000	-2.900	-3.867,79	
	Einnahmen	10.550	11.550	10.026,27	
	Ausgaben	112.150	139.750	95.108,61	
	AB 03 Zu-/Überschuss	-101.600	-128.200	-85.082,34	

A. Verwaltungshaushalt - Einzelpläne

Gemeinde 0 Gemeinde Petting
 Einzelplan 0 Allgemeine Verwaltung
 Abschnitt 05 Besondere Dienststellen der allgemeinen Verwaltung
 U-Abschnitt 0500 Standesamt

Haushaltsstelle		Haushaltsansatz		Ergebnis der Jahresrechnung	Erläuterungen
Nr.	Bezeichnung	2023	2022	2021	Sonst. Amt DVM Vermerk
1	2	EUR	EUR	EUR	6
	Einnahmen				
.1000	Standesamtsgebühren	2.000	2.000	2.739,80	
.1300	Einnahmen aus Verkauf (Stambbücher)	0	100	69,00	
	Einnahmen	2.000	2.100	2.808,80	
	Ausgaben				
.5200	Geräte, Ausstattung u. dgl. Unterhaltung u. Anschaffung v. beweglichen Sachen	200	200	141,61	
.5620	Aus- und Fortbildung (Schulungen, Lehrgänge, Kurse u. dgl.)	500	500	787,00	
.5700	Weitere Verwaltungs- und Betriebsausgaben (Stambbücher u. dgl.)	100	100	68,78	
.6380	lfd. Unterhalt der Software	3.500	3.500	3.388,78	
.6500	Büroverbrauchsmaterial, Formblätter einschl. Urkunden	300	300	129,81	
.6510	Gesetzestexte, Bücher, Zeitschriften	200	200	154,10	
.6540	Dienstreisen	100	100	121,10	
.6610	Mitgliedsbeiträge zum Fachverband für Standesbeamte	80	80	80,00	
.6620	Vermischte Ausgaben	500	400	227,68	
	Ausgaben	5.480	5.380	5.098,86	
	UAB 0500 Zu-/Überschuss	-3.480	-3.280	-2.290,06	

A. Verwaltungshaushalt - Einzelpläne

Gemeinde 0 Gemeinde Petting
 Einzelplan 0 Allgemeine Verwaltung
 Abschnitt 05 Besondere Dienststellen der allgemeinen Verwaltung
 U-Abschnitt 0520 Wahlen

Haushaltsstelle		Haushaltsansatz		Ergebnis der Jahresrechnung	Erläuterungen
Nr.	Bezeichnung	2023	2022	2021	Sonst. Amt DVM Vermerk
1	2	EUR	EUR	EUR	6
	Einnahmen				
.1610	Wahlkostenerstattung	2.000	0	2.656,00	
	Einnahmen	2.000	0	2.656,00	
	Ausgaben				
.4000	Aufwendungen für Ehrenämter	1.500	0	386,10	
.5700	Verwaltungs- u. Betriebsausgaben (Formblätter, Wahlmappen)	3.300	0	2.469,73	
.6580	Sonstige Geschäftsausgaben	200	0	0,00	
	Ausgaben	5.000	0	2.855,83	
	UAB 0520 Zu-/Überschuss	-3.000	0	-199,83	
	Einnahmen	4.000	2.100	5.464,80	
	Ausgaben	10.480	5.380	7.954,69	
	AB 05 Zu-/Überschuss	-6.480	-3.280	-2.489,89	

A. Verwaltungshaushalt - Einzelpläne

Gemeinde 0 Gemeinde Petting
 Einzelplan 0 Allgemeine Verwaltung
 Abschnitt 06 Einrichtungen für die gesamte Verwaltung
 U-Abschnitt 0600 Einrichtungen für die gesamte Verwaltung

Haushaltsstelle		Haushaltsansatz		Ergebnis der Jahresrechnung	Erläuterungen
Nr.	Bezeichnung	2023	2022	2021	Sonst. Amt DVM Vermerk
1	2	EUR	EUR	EUR	6
	Einnahmen				
.1300	Einnahmen aus Verkauf	100	100	0,00	
.1500	Sonstige Verwaltungs- u. Betriebseinnahmen (Auslagenersätze)	100	100	58,55	
.1690	Innere Verrechnungen (EDV-Anteil -Abwasser / Wasser)	2.000	2.000	2.000,00	
	Einnahmen	2.200	2.200	2.058,55	
	Ausgaben				
.4140	Angestelltenvergütungen	9.700	9.000	7.486,38	
.4141	Pauschalsteuer der Zusatzversorgungskassenbeiträge für Angestellte	500	500	484,12	
.4160	Beschäftigungsentgelte für Aushilfen und geringfügig Beschäftigte	800	800	1.721,50	
.4340	Beiträge zur Zusatzversorgungskasse	900	800	608,34	
.4440	Beiträge zur ges. Sozialversicherung	2.300	2.100	2.261,31	
.4441	Mutterschaftsversicherung	100	50	46,66	
.5000	lfd. Unterhalt des Rathausgebäudes	2.000	2.000	5.687,94	
.5200	Anschaffung u.lfd. Unterhaltung der Geräte u. Ausstattungsgegenstände	2.000	2.000	276,81	
.5400	Bewirtschaftungskosten (Rathaus)	10.000	6.000	5.059,98	
.5700	Weitere Verwaltungs- u. Betriebsausgaben	200	200	65,82	
.6380	Kosten der Personalabrechnung	1.500	1.400	1.369,38	
.6381	lfd. Unterhalt der EDV-Anlage (Wartung der Hard- und Software, ISB)	16.000	12.000	11.260,84	
.6400	Versicherungsbeiträge	13.000	12.500	12.075,33	
.6410	Umsatzsteuer Fotovoltaikanlage	--	0	0,00	
.6500	Büroverbrauchsmaterial, Formblätter	2.500	2.500	830,14	
.6510	Gesetzestexte, Bücher, Zeitschriften	1.200	1.200	1.110,00	
.6520	Post- und Fernmeldegebühren	6.000	5.500	5.269,08	
.6530	Öffentliche Bekanntmachungen, Stellenanzeigen	2.500	2.000	3.192,22	
.6580	Sonstige Geschäftsausgaben	100	100	0,00	
.6620	Vermischte Ausgaben	100	100	0,00	
.8320	Kosten des Archivars (interkommunal)	5.000	--	--	
	Ausgaben	76.400	60.750	58.805,85	
	UAB 0600 Zu-/Überschuss	-74.200	-58.550	-56.747,30	
	Einnahmen	2.200	2.200	2.058,55	
	Ausgaben	76.400	60.750	58.805,85	
	AB 06 Zu-/Überschuss	-74.200	-58.550	-56.747,30	

A. Verwaltungshaushalt - Einzelpläne

Gemeinde 0 Gemeinde Petting
 Einzelplan 0 Allgemeine Verwaltung
 Abschnitt 08 Einrichtungen und Maßnahmen für Verwaltungsangehörige
 U-Abschnitt 0800 Einrichtungen und Maßnahmen für Verwaltungsangehörige

Haushaltsstelle		Haushaltsansatz		Ergebnis der Jahresrechnung	Erläuterungen
Nr.	Bezeichnung	2023	2022	2021	Sonst. Amt DVM Vermerk
1	2	3	4	5	6
		EUR	EUR	EUR	
	Einnahmen				
	Einnahmen	0	0	0,00	
	Ausgaben				
.4600	Personal-Nebenausgaben (Betriebsausflug, Weihnachtsfeier u. dgl.)	8.000	6.000	0,00	
	Ausgaben	8.000	6.000	0,00	
	UAB 0800 Zu-/Überschuss	-8.000	-6.000	0,00	
	Einnahmen	0	0	0,00	
	Ausgaben	8.000	6.000	0,00	
	AB 08 Zu-/Überschuss	-8.000	-6.000	0,00	
	Einnahmen	24.550	23.650	22.663,54	
	Ausgaben	555.280	485.680	372.480,65	
	EP 0 Zu-/Überschuss	-530.730	-462.030	-349.817,11	

Gemeinde 0 Gemeinde Petting
 Einzelplan 1 Öffentliche Sicherheit und Ordnung
 Abschnitt 11 Öffentliche Ordnung
 U-Abschnitt 1100 Öffentliche Ordnung

Haushaltsstelle		Haushaltsansatz		Ergebnis der Jahresrechnung	Erläuterungen
Nr.	Bezeichnung	2023	2022	2021	Sonst. Amt DVM Vermerk
1	2	EUR	EUR	EUR	6
	Einnahmen				
.0610	Staatliche Zuschüsse zur EDV	0	0	--	
.1000	Verwaltungsgebühren	16.000	15.000	18.759,44	
.1300	Einnahmen aus Verkauf (Hausnummernschilder u. dgl.)	200	200	255,50	
.1500	Sonst. Verwaltungs- u. Betriebseinnahmen	100	100	0,00	
	Einnahmen	16.300	15.300	19.014,94	
	Ausgaben				
.4000	Entgelte für Feldgeschworene	1.000	100	0,00	
.4140	Vergütung für tariflich Beschäftigte	42.000	40.000	38.749,94	
.4141	Pauschalsteuer für die Zusatzversorgungsbeiträge	500	500	375,42	
.4160	Beschäftigungsentgelte f. Aushilfen, geringfügig Beschäftigte, Feldgeschwor.	100	1.000	255,00	
.4340	Beiträge zur Zusatzversorgungskasse	3.200	3.000	2.943,60	
.4440	Beiträge zur gesetzl. Sozialversicherung	9.000	9.000	7.722,18	
.4441	Mutterschaftsversicherung	300	300	234,95	
.4500	Beiträge zur Beihilfeversicherung	50	50	25,80	
.5200	Anschaffung u. lfd. Unterhaltung der Geräte und Ausstattungsgegenstände	100	100	0,00	
.5400	Spuren der Langlaufloipe	800	800	0,00	
.5620	Aus- und Fortbildung (Lehrgänge, Schulungen u.dgl.)	200	200	0,00	
.5700	Weitere Verwaltungs- u. Betriebsausgaben (Hausnummernschilder u. dgl.)	200	200	556,82	
.6300	Zahlungen an die Bundesdruckerei für Personalausweise u Reisepässe	13.000	11.000	10.564,63	
.6380	lfd. Unterhalt der PC-Anlage (EWO)	4.500	3.000	2.936,60	
.6400	Versicherungsbeiträge, z.B. Langlaufloipe	100	100	90,44	
.6500	Büroverbrauchsmaterial, Formblätter	400	400	74,42	
.6510	Gesetzestexte, Bücher, Zeitschriften	450	300	232,59	
.6540	Dienstreisen	200	200	32,97	
.6610	Mitgliedsbeiträge, hier an Tierheim Traunstein	2.400	2.400	2.314,00	
.6620	Vermischte Ausgaben, z.B. Zehrgeld für Durchreisende	200	200	150,00	
.7000	Zuschüsse für lfd. Zwecke (z.B. Armenbestattungen)	2.000	2.000	0,00	
	Ausgaben	80.700	74.850	67.259,36	
	UAB 1100 Zu-/Überschuss	-64.400	-59.550	-48.244,42	
	Einnahmen	16.300	15.300	19.014,94	
	Ausgaben	80.700	74.850	67.259,36	
	AB 11 Zu-/Überschuss	-64.400	-59.550	-48.244,42	

Gemeinde 0 Gemeinde Petting
 Einzelplan 1 Öffentliche Sicherheit und Ordnung
 Abschnitt 13 Brandschutz
 U-Abschnitt 1300 Brandschutz

Haushaltsstelle		Haushaltsansatz		Ergebnis der Jahresrechnung	Erläuterungen
Nr.	Bezeichnung	2023	2022	2021	Sonst. Amt DVM Vermerk
1	2	EUR	EUR	EUR	6
	Einnahmen				
.1500	Sonstige Verwaltungs- u. Betriebs- einnahmen	100	100	100,00	
.1680	Erstattungen für Hilfeleistungen der Feuerwehr	4.000	4.000	3.415,61	
.1760	Spenden von privaten Unternehmen	100	100	0,00	
	Einnahmen	4.200	4.200	3.515,61	
	Ausgaben				
.4000	Aufwendungen für ehrenamtliche Tätig- keiten (1.+ 2. Kommandant d. FFW)	4.000	3.500	3.168,00	
.4141	Pauschalsteuer	500	500	372,77	
.4160	Beschäftigungsentgelte für Aushilfen und geringfügig Beschäftigte	2.000	2.000	1.325,50	
.4440	Beiträge zur ges. Sozialversicherung	500	0	--	
.4441	Mutterschaftsversicherung	10	10	5,18	
.5000	Laufende Unterhaltung u. Instandsetzung der Feuerwehrgerätehäuser	2.000	2.000	206,83	
.5100	Lfd.Unterhalt u.Instandsetzung d. sonst. unbew.Vermögen, Räumung der Löschweiher	2.000	2.000	0,00	
.5200	Anschaffung u. lfd. Unterhalt d. Geräte, Ausstattungs- u. Ausrüstungsgegenstände	15.000	12.000	14.518,80	
.5400	Bewirtschaftung d. Grundstücke und baulichen Anlagen	10.000	6.000	5.954,28	
.5500	Lfd. Unterhaltung d. Fahrzeuge (Ver- sicherung, Benzin, Reparatur)	10.000	10.000	11.893,31	
.5600	Besondere Aufwendungen für Bedienstete (pers. Ausrüstung, Schutzkleidung usw.)	10.000	7.000	741,81	
.5620	Aus- und Fortbildung (Lehrgänge, Schulungen, Untersuchungen)	8.000	7.000	5.732,46	
.5700	Weitere Verwaltungs- u. Betriebsaus- gaben, Verbrauchsmittel u. dgl.	2.500	2.500	2.117,85	
.6400	Versicherungsbeiträge, Schadensfälle	3.000	3.000	2.509,92	
.6510	Bücher und Zeitschriften	100	100	225,00	
.6520	Post- und Fernmeldegebühren	1.100	1.100	935,22	
.6550	Kosten für Gutachten, Feuerbeschau etc.	2.000	2.000	0,00	
.6610	Mitgliedsbeitrag an Kreisfeuerwehrver- band	450	450	450,00	
.6620	Vermischte Ausgaben	500	500	95,48	
.6770	Freistellungsentschädigungen an die Arbeitgeber v. Mitgliedern d. FW	2.000	2.000	0,00	
.7000	Beitrag zum Verein Feuerwehrerholungs- heime + Nutzung	500	500	205,16	
.7170	Zuschüsse an Freiwillige Feuerwehr, (für Führerscheine) weiter bei 7180	--	--	0,00	
.7180	Zuschüsse für Führerscheine	4.500	4.500	1.800,00	

A. Verwaltungshaushalt - Einzelpläne

Gemeinde 0 Gemeinde Petting
 Einzelplan 1 Öffentliche Sicherheit und Ordnung
 Abschnitt 13 Brandschutz
 U-Abschnitt 1300 Brandschutz

Haushaltsstelle		Haushaltsansatz		Ergebnis der Jahresrechnung	Erläuterungen
Nr.	Bezeichnung	2023	2022	2021	Sonst. Amt DVM Vermerk
1	2	3	4	5	6
		EUR	EUR	EUR	
	Ausgaben	80.660	68.660	52.257,57	
	UAB 1300 Zu-/Überschuss	-76.460	-64.460	-48.741,96	
	Einnahmen	4.200	4.200	3.515,61	
	Ausgaben	80.660	68.660	52.257,57	
	AB 13 Zu-/Überschuss	-76.460	-64.460	-48.741,96	

A. Verwaltungshaushalt - Einzelpläne

Gemeinde 0 Gemeinde Petting
 Einzelplan 1 Öffentliche Sicherheit und Ordnung
 Abschnitt 14 Katastrophenschutz, Zivilschutz
 U-Abschnitt 1400 Katastrophenschutz, Zivilschutz

Haushaltsstelle		Haushaltsansatz		Ergebnis der Jahresrechnung	Erläuterungen
Nr.	Bezeichnung	2023	2022	2021	Sonst. Amt DVM Vermerk
1	2	EUR	EUR	EUR	6
	Einnahmen	0	0	0,00	
	Ausgaben				
.5000	Unterhaltung und Wartung der Alarmvorrichtungen (Sirenen)	200	200	44,98	
.6620	Vermischte Ausgaben	100	100	0,00	
	Ausgaben	300	300	44,98	
	UAB 1400 Zu-/Überschuss	-300	-300	-44,98	
	Einnahmen	0	0	0,00	
	Ausgaben	300	300	44,98	
	AB 14 Zu-/Überschuss	-300	-300	-44,98	

A. Verwaltungshaushalt - Einzelpläne

Gemeinde 0 Gemeinde Petting
 Einzelplan 1 Öffentliche Sicherheit und Ordnung
 Abschnitt 16 Rettungsdienst
 U-Abschnitt 1600 Rettungsdienst

Haushaltsstelle		Haushaltsansatz		Ergebnis der Jahresrechnung	Erläuterungen
Nr.	Bezeichnung	2023	2022	2021	Sonst. Amt DVM Vermerk
1	2	EUR	EUR	EUR	6
	Einnahmen	0	0	0,00	
	Ausgaben				
.7000	Zuschüsse an Einrichtungen des Rettungs- dienstes (BRK / Wasserwacht)	800	400	739,18	
	Ausgaben	800	400	739,18	
	UAB 1600 Zu-/Überschuss	-800	-400	-739,18	
	Einnahmen	0	0	0,00	
	Ausgaben	800	400	739,18	
	AB 16 Zu-/Überschuss	-800	-400	-739,18	
	Einnahmen	20.500	19.500	22.530,55	
	Ausgaben	162.460	144.210	120.301,09	
	EP 1 Zu-/Überschuss	-141.960	-124.710	-97.770,54	

Gemeinde 0 Gemeinde Petting
 Einzelplan 2 Schulen
 Abschnitt 21 Grund- und Hauptschulen
 U-Abschnitt 2110 Grundschule

Haushaltsstelle		Haushaltsansatz		Ergebnis der Jahresrechnung	Erläuterungen
Nr.	Bezeichnung	2023	2022	2021	Sonst. Amt DVM Vermerk
1	2	EUR	EUR	EUR	6
	Einnahmen				
.1500	Sonst. Verwaltungs- u. Betriebseinnahmen	100	100	0,00	
.1710	Staatzuschüsse für Lernmittelfreiheit digitales Klassenzimmer	1.200	1.200	3.045,99	
.1720	Staatzuschüsse für Mittagsbetreuung	6.500	10.000	8.669,00	
.1730	Staatzuschüsse für EDV beendet, weiter bei .1710	--	--	3.000,00	
	Einnahmen	7.800	11.300	14.714,99	
	Ausgaben				
.4140	Vergütung für tariflich Beschäftigte Reinigungsfachkräfte u. Mittagsbetreuung	35.000	32.000	29.314,66	
.4141	Pauschalsteuern	900	900	823,51	
.4160	Beschäftigungsentgelte für Aushilfen und geringfügig Beschäftigte	13.000	11.000	10.531,50	
.4340	Beiträge zur Zusatzversicherungskasse	5.000	5.000	4.249,49	
.4440	Beiträge zur ges. Sozialversicherung	15.000	14.000	13.062,40	
.4441	Mutterschaftsversicherung	300	300	284,55	
.5000	Laufende Unterhaltung der Gebäude und Außenanlagen	9.000	7.000	2.310,54	
.5200	Anschaffung u.lfd. Unterhalt der beweglichen Sachen (Geräte, Möbel)	5.000	4.000	5.051,76	
.5400	Bewirtschaftung d. Grundstücke und baulichen Anlagen inkl. Pellets	10.000	10.000	7.555,61	
.5510	Haltung von Fahrzeugen / KFZ-anteil	300	300	171,47	
.5700	Lehr- und Unterrichtsmittel	5.000	5.000	1.990,67	
.6200	Weitere Sachausgaben	2.000	2.000	812,15	
.6380	lfd. Unterhalt der EDV	4.000	4.000	2.363,76	
.6381	Zuschussfähige Lernmittel vorher 2110.5770	1.500	1.500	778,00	
.6400	Versicherungsbeiträge, Schadensfälle	3.500	3.500	3.255,31	
.6410	Umsatzsteuer Fotovoltaikanlage	--	0	0,00	
.6500	Büroverbrauchsmaterial, Formblätter	2.500	2.000	1.592,46	
.6510	Gesetzestexte, Bücher, Zeitschriften	2.500	2.500	2.531,02	
.6520	Post- und Fernmeldegebühren	1.000	1.000	730,90	
.6620	Vermischte Ausgaben	300	300	11,00	
.6790	Innere Verrechnungen (Personalkosten 7710: Bauhof)	5.000	5.000	1.744,48	
	Ausgaben	120.800	111.300	89.165,24	
	UAB 2110 Zu-/Überschuss	-113.000	-100.000	-74.450,25	

A. Verwaltungshaushalt - Einzelpläne

Gemeinde 0 Gemeinde Petting
 Einzelplan 2 Schulen
 Abschnitt 21 Grund- und Hauptschulen
 U-Abschnitt 2130 Mittelschule

Haushaltsstelle		Haushaltsansatz		Ergebnis der Jahresrechnung	Erläuterungen
Nr.	Bezeichnung	2023	2022	2021	Sonst. Amt DVM Vermerk
1	2	3	4	5	6
		EUR	EUR	EUR	
	Einnahmen	0	0	0,00	
	Ausgaben				
.6720	Schulumlagen an andere Gemeinden (Waging a. See)	130.000	130.000	123.971,94	
	Ausgaben	130.000	130.000	123.971,94	
	UAB 2130 Zu-/Überschuss	-130.000	-130.000	-123.971,94	
	Einnahmen	7.800	11.300	14.714,99	
	Ausgaben	250.800	241.300	213.137,18	
	AB 21 Zu-/Überschuss	-243.000	-230.000	-198.422,19	

A. Verwaltungshaushalt - Einzelpläne

Gemeinde 0 Gemeinde Petting
 Einzelplan 2 Schulen
 Abschnitt 29 Sonstiges Schulwesen
 U-Abschnitt 2900 Schülerbeförderung

Haushaltsstelle		Haushaltsansatz		Ergebnis der Jahresrechnung	Erläuterungen
Nr.	Bezeichnung	2023	2022	2021	Sonst. Amt DVM Vermerk
1	2	EUR	EUR	EUR	6
	Einnahmen				
.1710	Staatzuschüsse für Schülerbeförderung	70.000	60.000	59.036,00	
	Einnahmen	70.000	60.000	59.036,00	
	Ausgaben				
.5000	Unterhalt der Schulbuswartehäuschen	1.000	1.000	64,90	
.6390	Schülerbeförderungskosten bei privaten Verkehrsträgern	120.000	110.000	102.852,54	
.6394	Erstattung von Schülerbeförderungskosten an Private	200	200	0,00	
	Ausgaben	121.200	111.200	102.917,44	
	UAB 2900 Zu-/Überschuss	-51.200	-51.200	-43.881,44	

A. Verwaltungshaushalt - Einzelpläne

Gemeinde 0 Gemeinde Petting
 Einzelplan 2 Schulen
 Abschnitt 29 Sonstiges Schulwesen
 U-Abschnitt 2950 Übrige schulische Aufgaben

Haushaltsstelle		Haushaltsansatz		Ergebnis der Jahresrechnung	Erläuterungen
Nr.	Bezeichnung	2023	2022	2021	Sonst. Amt DVM Vermerk
1	2	EUR	EUR	EUR	6
	Einnahmen				
	Einnahmen	0	0	0,00	
	Ausgaben				
.6400	Beitrag zur gesetzlichen Schülerunfall- versicherung	13.000	13.000	11.843,24	
	Ausgaben	13.000	13.000	11.843,24	
	UAB 2950 Zu-/Überschuss	-13.000	-13.000	-11.843,24	
	Einnahmen	70.000	60.000	59.036,00	
	Ausgaben	134.200	124.200	114.760,68	
	AB 29 Zu-/Überschuss	-64.200	-64.200	-55.724,68	
	Einnahmen	77.800	71.300	73.750,99	
	Ausgaben	385.000	365.500	327.897,86	
	EP 2 Zu-/Überschuss	-307.200	-294.200	-254.146,87	

A. Verwaltungshaushalt - Einzelpläne

Gemeinde 0 Gemeinde Petting
 Einzelplan 3 Wissenschaft, Forschung, Kulturpflege
 Abschnitt 33 Theater und Musikpflege
 U-Abschnitt 3320 Musikpflege (ohne Musikschulen)

Haushaltsstelle		Haushaltsansatz		Ergebnis der Jahresrechnung	Erläuterungen
Nr.	Bezeichnung	2023	2022	2021	Sonst. Amt DVM Vermerk
1	2	3	4	5	6
		EUR	EUR	EUR	
	Einnahmen				
	Einnahmen	0	0	0,00	
	Ausgaben				
.7000	Zuschüsse f. lfd. Zwecke an Musikkapelle	500	500	350,00	
	Ausgaben	500	500	350,00	
	UAB 3320 Zu-/Überschuss	-500	-500	-350,00	
	Einnahmen	0	0	0,00	
	Ausgaben	500	500	350,00	
	AB 33 Zu-/Überschuss	-500	-500	-350,00	

A. Verwaltungshaushalt - Einzelpläne

Gemeinde 0 Gemeinde Petting
 Einzelplan 3 Wissenschaft, Forschung, Kulturpflege
 Abschnitt 34 Heimat- und sonstige Kulturpflege
 U-Abschnitt 3400 Heimat- und sonstige Kulturpflege

Haushaltsstelle		Haushaltsansatz		Ergebnis der Jahresrechnung	Erläuterungen
Nr.	Bezeichnung	2023	2022	2021	Sonst. Amt DVM Vermerk
1	2	EUR	EUR	EUR	6
	Einnahmen	0	0	0,00	
	Ausgaben				
.5800	Sonstige Sachausgaben (Ausgaben für die Salutkanone, Maibaum, Schnalzer)	1.000	1.000	119,60	
.6620	Vermischte Ausgaben	300	300	59,50	
.7180	Zuweisungen und Zuschüsse für lfd. Zwecke	1.000	1.000	763,20	
	Ausgaben	2.300	2.300	942,30	
	UAB 3400 Zu-/Überschuss	-2.300	-2.300	-942,30	
	Einnahmen	0	0	0,00	
	Ausgaben	2.300	2.300	942,30	
	AB 34 Zu-/Überschuss	-2.300	-2.300	-942,30	

A. Verwaltungshaushalt - Einzelpläne

Gemeinde 0 Gemeinde Petting
 Einzelplan 3 Wissenschaft, Forschung, Kulturpflege
 Abschnitt 35 Volksbildung
 U-Abschnitt 3500 Volkshochschulen

Haushaltsstelle		Haushaltsansatz		Ergebnis der Jahresrechnung	Erläuterungen
Nr.	Bezeichnung	2023	2022	2021	Sonst. Amt DVM Vermerk
1	2	EUR	EUR	EUR	6
	Einnahmen				
	Einnahmen	0	0	0,00	
	Ausgaben				
.7000	Zuschüsse für lfd. Zwecke (Volkshochschule Traunstein)	300	300	200,00	
	Ausgaben	300	300	200,00	
	UAB 3500 Zu-/Überschuss	-300	-300	-200,00	

A. Verwaltungshaushalt - Einzelpläne

Gemeinde 0 Gemeinde Petting
 Einzelplan 3 Wissenschaft, Forschung, Kulturpflege
 Abschnitt 35 Volksbildung
 U-Abschnitt 3520 Öffentliche Bücherei

Haushaltsstelle		Haushaltsansatz		Ergebnis der Jahresrechnung	Erläuterungen
Nr.	Bezeichnung	2023	2022	2021	Sonst. Amt DVM Vermerk
1	2	3	4	5	6
		EUR	EUR	EUR	
	Einnahmen				
	Einnahmen	0	0	0,00	
	Ausgaben				
.7180	Zuweisungen und Zuschüsse für lfd. Zwecke an die Bücherei	4.600	4.500	4.316,94	
	Ausgaben	4.600	4.500	4.316,94	
	UAB 3520 Zu-/Überschuss	-4.600	-4.500	-4.316,94	

A. Verwaltungshaushalt - Einzelpläne

Gemeinde 0 Gemeinde Petting
 Einzelplan 3 Wissenschaft, Forschung, Kulturpflege
 Abschnitt 35 Volksbildung
 U-Abschnitt 3550 Sonstige Volksbildung

Haushaltsstelle		Haushaltsansatz		Ergebnis der Jahresrechnung	Erläuterungen
Nr.	Bezeichnung	2023	2022	2021	Sonst. Amt DVM Vermerk
1	2	3	4	5	6
		EUR	EUR	EUR	
	Einnahmen	0	0	0,00	
	Ausgaben				
.7000	Zuschüsse f. lfd. Zwecke an soziale oder ähnl. Einrichtungen (EKP-gruppen)	1.000	1.000	482,82	
	Ausgaben	1.000	1.000	482,82	
	UAB 3550 Zu-/Überschuss	-1.000	-1.000	-482,82	
	Einnahmen	0	0	0,00	
	Ausgaben	5.900	5.800	4.999,76	
	AB 35 Zu-/Überschuss	-5.900	-5.800	-4.999,76	

A. Verwaltungshaushalt - Einzelpläne

Gemeinde 0 Gemeinde Petting
 Einzelplan 3 Wissenschaft, Forschung, Kulturpflege
 Abschnitt 36 Naturschutz, Denkmalschutz und -pflege
 U-Abschnitt 3600 Naturschutz und Landschaftspflege

Haushaltsstelle		Haushaltsansatz		Ergebnis der Jahresrechnung	Erläuterungen
Nr.	Bezeichnung	2023	2022	2021	Sonst. Amt DVM Vermerk
1	2	3	4	5	6
		EUR	EUR	EUR	
	Einnahmen				
		0	0	0,00	
	Ausgaben				
.5100	Einrichtung von Blühstreifen, Blumenwiesen und ähnliches	2.000	2.000	0,00	
.7180	Zuweisungen und Zuschüsse für lfd. Zwecke (Landsch.pflegeverband)	900	900	809,90	
.7181	Ausgaben für die TG Waginger-Tachinger See	3.000	2.000	1.847,36	
	Ausgaben	5.900	4.900	2.657,26	
	UAB 3600 Zu-/Überschuss	-5.900	-4.900	-2.657,26	

A. Verwaltungshaushalt - Einzelpläne

Gemeinde 0 Gemeinde Petting
 Einzelplan 3 Wissenschaft, Forschung, Kulturpflege
 Abschnitt 36 Naturschutz, Denkmalschutz und -pflege
 U-Abschnitt 3650 Denkmalschutz und -pflege

Haushaltsstelle		Haushaltsansatz		Ergebnis der Jahresrechnung	Erläuterungen
Nr.	Bezeichnung	2023	2022	2021	Sonst. Amt DVM Vermerk
1	2	EUR	EUR	EUR	6
	Einnahmen	0	0	0,00	
	Ausgaben				
.7110	Beitrag an den Entschädigungsfonds für Denkmalpflege	1.900	1.900	1.880,00	
.7180	Zuweisungen und Zuschüsse für lfd. Zwecke	2.000	2.000	0,00	
	Ausgaben	3.900	3.900	1.880,00	
	UAB 3650 Zu-/Überschuss	-3.900	-3.900	-1.880,00	
	Einnahmen	0	0	0,00	
	Ausgaben	9.800	8.800	4.537,26	
	AB 36 Zu-/Überschuss	-9.800	-8.800	-4.537,26	

A. Verwaltungshaushalt - Einzelpläne

Gemeinde 0 Gemeinde Petting
 Einzelplan 3 Wissenschaft, Forschung, Kulturpflege
 Abschnitt 37 Kirchliche Angelegenheiten
 U-Abschnitt 3700 Kirchliche Angelegenheiten

Haushaltsstelle		Haushaltsansatz		Ergebnis der Jahresrechnung	Erläuterungen
Nr.	Bezeichnung	2023	2022	2021	Sonst. Amt DVM Vermerk
1	2	EUR	EUR	EUR	6
	Einnahmen				
	Einnahmen	0	0	0,00	
	Ausgaben				
.7180	Zuschüsse an kirchliche Institutionen vorher 3700.7170	200	200	0,00	
	Ausgaben	200	200	0,00	
	UAB 3700 Zu-/Überschuss	-200	-200	0,00	
	Einnahmen	0	0	0,00	
	Ausgaben	200	200	0,00	
	AB 37 Zu-/Überschuss	-200	-200	0,00	
	Einnahmen	0	0	0,00	
	Ausgaben	18.700	17.600	10.829,32	
	EP 3 Zu-/Überschuss	-18.700	-17.600	-10.829,32	

A. Verwaltungshaushalt - Einzelpläne

Gemeinde 0 Gemeinde Petting
 Einzelplan 4 Soziale Sicherung
 Abschnitt 43 Eigene Einrichtungen der Sozialhilfe und der Kriegsofopferfürsorge
 U-Abschnitt 4390 Helferkreis Petting

Haushaltsstelle		Haushaltsansatz		Ergebnis der Jahresrechnung	Erläuterungen
Nr.	Bezeichnung	2023	2022	2021	Sonst. Amt DVM Vermerk
1	2	EUR	EUR	EUR	6
	Einnahmen				
.1780	Spenden, Unterstützungen	600	600	0,00	
	Einnahmen	600	600	0,00	
	Ausgaben				
.4000	KFZ-versicherung für Ehrenamtliche	500	500	476,00	
.6690	Vermischte Ausgaben	3.500	2.000	1.114,00	
	Ausgaben	4.000	2.500	1.590,00	
	UAB 4390 Zu-/Überschuss	-3.400	-1.900	-1.590,00	
	Einnahmen	600	600	0,00	
	Ausgaben	4.000	2.500	1.590,00	
	AB 43 Zu-/Überschuss	-3.400	-1.900	-1.590,00	

A. Verwaltungshaushalt - Einzelpläne

Gemeinde 0 Gemeinde Petting
 Einzelplan 4 Soziale Sicherung
 Abschnitt 46 Eigene Einrichtungen der Jugendhilfe
 U-Abschnitt 4600 Einrichtungen der Jugendarbeit

Haushaltsstelle		Haushaltsansatz		Ergebnis der Jahresrechnung	Erläuterungen
Nr.	Bezeichnung	2023	2022	2021	Sonst. Amt DVM Vermerk
1	2	EUR	EUR	EUR	6
	Einnahmen				
		0	0	0,00	
	Ausgaben				
.5100	Lfd. Unterhaltung des sonstigen un- beweglichen Vermögens (Jugendraum)	1.000	1.000	425,85	
.5620	Aus- und Fortbildung (Seminare, Schulungen)	300	300	0,00	
.6380	Weitere Verwaltungs- u. Betriebsaus- gaben (Ferienprogramme)	1.000	1.000	1.174,98	
.6400	Versicherungsbeiträge	200	200	83,30	
.7000	Zuschüsse für lfd. Zwecke	200	200	0,00	
	Ausgaben	2.700	2.700	1.684,13	
	UAB 4600 Zu-/Überschuss	-2.700	-2.700	-1.684,13	

Gemeinde 0 Gemeinde Petting
 Einzelplan 4 Soziale Sicherung
 Abschnitt 46 Eigene Einrichtungen der Jugendhilfe
 U-Abschnitt 4601 Einrichtungen der Jugendarbeit -Kinderspielplätze-

Haushaltsstelle		Haushaltsansatz		Ergebnis der Jahresrechnung	Erläuterungen
Nr.	Bezeichnung	2023	2022	2021	Sonst. Amt DVM Vermerk
1	2	EUR	EUR	EUR	6
	Einnahmen				
.1760	Spenden v. priv. Unternehmen	100	100	100,00	
	Einnahmen	100	100	100,00	
	Ausgaben				
.5100	Lfd. Unterhaltung d. sonstigen unbeweglichen Vermögens	3.500	2.000	192,20	
.5200	Anschaffung und lfd. Unterhaltung der Geräte und Ausstattungsgegenstände	3.000	2.000	1.229,33	
.5300	Pacht (Kinderspielplatz Riedler)	1.000	0	0,00	
.5620	Aus- und Fortbildung (Seminare, Schulungen)	100	100	0,00	
.6540	Dienstreisen	100	100	0,00	
	Ausgaben	7.700	4.200	1.421,53	
	UAB 4601 Zu-/Überschuss	-7.600	-4.100	-1.321,53	

Gemeinde 0 Gemeinde Petting
 Einzelplan 4 Soziale Sicherung
 Abschnitt 46 Eigene Einrichtungen der Jugendhilfe
 U-Abschnitt 4640 Tageseinrichtungen für Kinder -Kindergärten-

Haushaltsstelle		Haushaltsansatz		Ergebnis der Jahresrechnung	Erläuterungen
Nr.	Bezeichnung	2023	2022	2021	Sonst. Amt DVM Vermerk
1	2	EUR	EUR	EUR	6
	Einnahmen				
.1100	Kindergarten und Kinderkrippe	30.000	16.500	12.630,00	
	Benutzungsentgelte				
.1101	Verwaltungsgebühren für Einschreibungen	50	50	46,00	
.1620	Beteiligung von anderen Gemeinden	65.000	70.000	82.617,35	
.1700	Zuschüsse vom Bund	--	--	0,00	
	beendet, weiter bei .1710				
.1710	Zuschüsse vom Land und Bund	365.000	320.000	321.322,20	
.1770	Spenden f. lfd. Zwecke vom übrigen Bereich	100	100	595,00	
.1780	Spenden von Privat (ab 2011)	100	100	50,00	
	Einnahmen	460.250	406.750	417.260,55	
	Ausgaben				
.4140	Vergütung für tariflich Beschäftigte	490.000	400.000	372.541,04	
.4141	Pauschalsteuer für ZVK u. geringfügig Beschäftigte	3.000	3.000	2.630,99	
.4160	Beschäftigungsentgelte für Aushilfen und geringfügig Beschäftigte	1.000	20.000	18.980,31	
.4340	Beiträge zur Zusatzversorgungskasse	40.000	30.000	26.664,64	
.4440	Beiträge zur gesetzl. Sozialversicherung	100.000	80.000	73.404,30	
.4441	Mutterschaftsversicherung	3.500	2.500	2.140,53	
.4500	Beiträge zur Beihilfeversicherung	100	100	51,60	
.5000	Laufende Unterhaltung der Gebäude und Außenanlagen	6.000	6.000	730,79	
.5200	Anschaffung und Unterhaltung d. Ein- richtungs- u. Gebrauchsgegenstände	3.500	3.000	2.422,07	
.5400	Bewirtschaftung d. Grundstücke u. baul. Anlagen	20.000	9.000	8.086,38	
.5620	Aus- und Fortbildung (Schulungen, Kurse u. dgl.)	1.500	800	595,00	
.5700	Weitere Verwaltungs- u. Betriebsaus- gaben - Verbrauchsmittel u. dgl.	800	300	732,25	
.6400	Versicherungsbeiträge, Schadensfälle	2.500	1.300	1.010,49	
.6500	Büroverbrauchsmaterial, Formblätter	2.100	2.000	1.345,31	
.6510	Gesetzestexte, Bücher, Zeitschriften	1.100	1.200	936,60	
.6520	Post- und Fernmeldegebühren	700	700	520,14	
.6540	Dienstreisen	1.000	1.000	655,78	
.6620	Vermischte Ausgaben	900	300	859,00	
.6720	Beteiligung bei anderen Gemeinden	20.000	20.000	24.066,24	
.6790	Innere Verrechnungen (Personalkosten 7710: Bauhof)	3.500	3.500	2.507,38	
.7800	Zahlung von Spielgeld an Kindergarten im Rahmen d. staatl. Zuschusses	4.500	3.000	2.805,00	

Gemeinde 0 Gemeinde Petting
 Einzelplan 4 Soziale Sicherung
 Abschnitt 46 Eigene Einrichtungen der Jugendhilfe
 U-Abschnitt 4640 Tageseinrichtungen für Kinder -Kindergärten-

Haushaltsstelle		Haushaltsansatz		Ergebnis der Jahresrechnung	Erläuterungen
Nr.	Bezeichnung	2023	2022	2021	Sonst. Amt DVM Vermerk
1	2	3	4	5	6
		EUR	EUR	EUR	
	Ausgaben	705.700	587.700	543.685,84	
	UAB 4640 Zu-/Überschuss	-245.450	-180.950	-126.425,29	
	Einnahmen	460.350	406.850	417.360,55	
	Ausgaben	716.100	594.600	546.791,50	
	AB 46 Zu-/Überschuss	-255.750	-187.750	-129.430,95	

A. Verwaltungshaushalt - Einzelpläne

Gemeinde 0 Gemeinde Petting
 Einzelplan 4 Soziale Sicherung
 Abschnitt 47 Förderung anderer Träger der Wohlfahrtspflege u. Jugendhilfe
 U-Abschnitt 4700 Förderung der Wohlfahrtspflege

Haushaltsstelle		Haushaltsansatz		Ergebnis der Jahresrechnung	Erläuterungen
Nr.	Bezeichnung	2023	2022	2021	Sonst. Amt DVM Vermerk
1	2	EUR	EUR	EUR	6
	Einnahmen	0	0	0,00	
	Ausgaben				
.7000	Zuschüsse für laufende Zwecke an soziale oder ähnliche Einrichtungen	750	700	650,55	
.7010	Zuschüsse an Jugendorganisationen (Musikschüler)	4.000	4.000	1.500,00	
.7180	Zuwendungen an Schulanfänger und Neugeborene; beendet weiter bei 49.788	--	--	0,00	
	Ausgaben	4.750	4.700	2.150,55	
	UAB 4700 Zu-/Überschuss	-4.750	-4.700	-2.150,55	
	Einnahmen	0	0	0,00	
	Ausgaben	4.750	4.700	2.150,55	
	AB 47 Zu-/Überschuss	-4.750	-4.700	-2.150,55	

A. Verwaltungshaushalt - Einzelpläne

Gemeinde 0 Gemeinde Petting
 Einzelplan 4 Soziale Sicherung
 Abschnitt 49 Sonstige soziale Angelegenheiten
 U-Abschnitt 4900 Krankenversorgung, LAG

Haushaltsstelle		Haushaltsansatz		Ergebnis der Jahresrechnung	Erläuterungen
Nr.	Bezeichnung	2023	2022	2021	Sonst. Amt DVM Vermerk
1	2	EUR	EUR	EUR	6
	Einnahmen				
	Einnahmen	0	0	0,00	
	Ausgaben				
.7880	Zuschüsse für Neugeborene und Schulanfänger	4.000	4.000	4.131,83	
	Ausgaben	4.000	4.000	4.131,83	
	UAB 4900 Zu-/Überschuss	-4.000	-4.000	-4.131,83	
	Einnahmen	0	0	0,00	
	Ausgaben	4.000	4.000	4.131,83	
	AB 49 Zu-/Überschuss	-4.000	-4.000	-4.131,83	
	Einnahmen	460.950	407.450	417.360,55	
	Ausgaben	728.850	605.800	554.663,88	
	EP 4 Zu-/Überschuss	-267.900	-198.350	-137.303,33	

A. Verwaltungshaushalt - Einzelpläne

Gemeinde 0 Gemeinde Petting
 Einzelplan 5 Gesundheit, Sport, Erholung
 Abschnitt 54 Sonstige Einrichtungen und Maßnahmen der Gesundheitspflege
 U-Abschnitt 5400 Sonstige Einrichtungen und Maßnahmen der Gesundheitspflege

Haushaltsstelle		Haushaltsansatz		Ergebnis der Jahresrechnung	Erläuterungen
Nr.	Bezeichnung	2023	2022	2021	Sonst. Amt DVM Vermerk
1	2	EUR	EUR	EUR	6
	Einnahmen				
	Einnahmen	0	0	0,00	
	Ausgaben				
.7000	Zuschüsse f. laufende Zwecke an soziale oder ähnl. Einrichtungen	100	100	0,00	
	Ausgaben	100	100	0,00	
	UAB 5400 Zu-/Überschuss	-100	-100	0,00	
	Einnahmen	0	0	0,00	
	Ausgaben	100	100	0,00	
	AB 54 Zu-/Überschuss	-100	-100	0,00	

A. Verwaltungshaushalt - Einzelpläne

Gemeinde 0 Gemeinde Petting
 Einzelplan 5 Gesundheit, Sport, Erholung
 Abschnitt 55 Förderung des Sports
 U-Abschnitt 5500 Förderung des Sports

Haushaltsstelle		Haushaltsansatz		Ergebnis der Jahresrechnung	Erläuterungen
Nr.	Bezeichnung	2023	2022	2021	Sonst. Amt DVM Vermerk
1	2	EUR	EUR	EUR	6
	Einnahmen				
	Einnahmen	0	0	0,00	
	Ausgaben				
.5000	Laufende Unterhaltung der Grundstücke u. baulichen Anlagen (Sportplatz)	500	500	0,00	
.7000	Zuschüsse für lfd. Zwecke an Sportvereine	7.000	7.000	3.931,34	
	Ausgaben	7.500	7.500	3.931,34	
	UAB 5500 Zu-/Überschuss	-7.500	-7.500	-3.931,34	
	Einnahmen	0	0	0,00	
	Ausgaben	7.500	7.500	3.931,34	
	AB 55 Zu-/Überschuss	-7.500	-7.500	-3.931,34	

A. Verwaltungshaushalt - Einzelpläne

Gemeinde 0 Gemeinde Petting
 Einzelplan 5 Gesundheit, Sport, Erholung
 Abschnitt 56 Eigene Sportstätten
 U-Abschnitt 5600 Eigene Sportstätten, Turnhalle

Haushaltsstelle		Haushaltsansatz		Ergebnis der Jahresrechnung	Erläuterungen
Nr.	Bezeichnung	2023	2022	2021	Sonst. Amt DVM Vermerk
1	2	EUR	EUR	EUR	6
	Einnahmen				
.1100	Benutzungsgebühren	100	100	0,00	
	Einnahmen	100	100	0,00	
	Ausgaben				
.4141	Pauschalsteuer	160	150	153,48	
.4160	Beschäftigungsentgelte für Aushilfen und geringfügig Beschäftigte	7.000	6.000	5.400,00	
.4340	Beiträge zur Zusatzvorsor- gungskasse	500	500	418,56	
.4440	Beiträge zur ges. Sozialver- sicherung	2.000	2.000	1.512,00	
.4441	Mutterschaftsversicherung	50	50	21,12	
.5000	Laufende Unterhaltung der Grundstücke u. baulichen Anlagen	3.000	3.000	2.987,90	
.5200	Anschaffung u. lfd. Unterhalt d. Geräte, Ausstattungs- und Ausrüstungsgegenstände	4.000	4.000	1.787,68	
.5300	Mieten und Pachten	600	600	567,58	
.5400	Bewirtschaftung d. Grundstücke und baulichen Anlagen	10.000	7.000	6.238,98	
.6400	Versicherungsbeiträge, Schadensfälle	2.000	2.000	1.823,60	
.6620	Vermischte Ausgaben	100	100	0,00	
	Ausgaben	29.410	25.400	20.910,90	
	UAB 5600 Zu-/Überschuss	-29.310	-25.300	-20.910,90	
	Einnahmen	100	100	0,00	
	Ausgaben	29.410	25.400	20.910,90	
	AB 56 Zu-/Überschuss	-29.310	-25.300	-20.910,90	

A. Verwaltungshaushalt - Einzelpläne

Gemeinde 0 Gemeinde Petting
 Einzelplan 5 Gesundheit, Sport, Erholung
 Abschnitt 58 Park- und Gartenanlagen
 U-Abschnitt 5800 Park- und Gartenanlagen

Haushaltsstelle		Haushaltsansatz		Ergebnis der Jahresrechnung	Erläuterungen
Nr.	Bezeichnung	2023	2022	2021	Sonst. Amt DVM Vermerk
1	2	EUR	EUR	EUR	6
	Einnahmen				
	Einnahmen	0	0	0,00	
	Ausgaben				
.4140	Angestelltenvergütungen	900	900	583,94	
.4141	Pauschalsteuer	50	50	0,00	
.4340	Beiträge zur Zusatzversor- gungskasse	50	50	0,00	
.4440	Beiträge zur ges. Sozialver- sicherung	200	200	116,35	
.4441	Mutterschaftsversicherung	50	50	3,87	
.5100	Unterhaltung des sonstigen unbeweglichen Vermögens	4.000	4.000	3.146,82	
.5200	Geräte, Ausrüstungs- und Ausstattungs- gegenstände	1.000	1.000	435,76	
.5300	Mieten und Pachten (Pacht an Liga)	300	300	249,28	
.5400	Bewirtschaftungskosten	2.000	2.000	1.305,98	
.5700	Weitere Betriebsausgaben	100	100	0,00	
	Ausgaben	8.650	8.650	5.842,00	
	UAB 5800 Zu-/Überschuss	-8.650	-8.650	-5.842,00	
	Einnahmen	0	0	0,00	
	Ausgaben	8.650	8.650	5.842,00	
	AB 58 Zu-/Überschuss	-8.650	-8.650	-5.842,00	

A. Verwaltungshaushalt - Einzelpläne

Gemeinde 0 Gemeinde Petting
 Einzelplan 5 Gesundheit, Sport, Erholung
 Abschnitt 59 Sonst. Erholungseinrichtungen
 U-Abschnitt 5900 Sonstige Erholungseinrichtungen

Haushaltsstelle		Haushaltsansatz		Ergebnis der Jahresrechnung	Erläuterungen
Nr.	Bezeichnung	2023	2022	2021	Sonst. Amt DVM Vermerk
1	2	EUR	EUR	EUR	6
	Einnahmen				
	Ausgaben				
	Einnahmen	0	0	0,00	
	Ausgaben				
.4141	Pauschalsteuer	150	150	57,51	
.4160	Beschäftigungsentgelte für Aushilfen und geringfügig Beschäftigte	300	300	204,52	
.4441	Mutterschaftsversicherung	50	50	0,80	
.5100	Unterhaltung des sonstigen unbeweglichen Vermögens (Wanderwege)	5.000	5.000	411,44	
.5400	Bewirtschaftungskosten	300	300	0,00	
.6620	Vermischte Ausgaben	100	100	0,00	
.6790	Innere Verrechnungen (Personalkosten 7710: Bauhof)	2.500	2.500	2.071,37	
	Ausgaben	8.400	8.400	2.745,64	
	UAB 5900 Zu-/Überschuss	-8.400	-8.400	-2.745,64	
	Einnahmen	0	0	0,00	
	Ausgaben	8.400	8.400	2.745,64	
	AB 59 Zu-/Überschuss	-8.400	-8.400	-2.745,64	
	Einnahmen	100	100	0,00	
	Ausgaben	54.060	50.050	33.429,88	
	EP 5 Zu-/Überschuss	-53.960	-49.950	-33.429,88	

Gemeinde 0 Gemeinde Petting
 Einzelplan 6 Bau- und Wohnungswesen, Verkehr
 Abschnitt 61 Städtebauliche Planung, Städtebauförderung, Vermessung, Bauordnung
 U-Abschnitt 6100 Orts-und Regionalplanung

Haushaltsstelle		Haushaltsansatz		Ergebnis der Jahresrechnung	Erläuterungen
Nr.	Bezeichnung	2023	2022	2021	Sonst. Amt DVM Vermerk
1	2	EUR	EUR	EUR	6
	Einnahmen				
	Einnahmen	0	0	0,00	
	Ausgaben				
.5000	Unterhaltung d. Grundstücke u. baulichen Anlagen (Vermessungskosten u. dgl.)	1.000	1.000	1.012,10	
.6550	Erstellung u. Änderung von Bauleitplänen	3.000	100	3.836,56	
.6620	Vermischte Ausgaben	100	100	0,00	
	Ausgaben	4.100	1.200	4.848,66	
	UAB 6100 Zu-/Überschuss	-4.100	-1.200	-4.848,66	

Gemeinde 0 Gemeinde Petting
 Einzelplan 6 Bau- und Wohnungswesen, Verkehr
 Abschnitt 61 Städtebauliche Planung, Städtebauförderung, Vermessung, Bauordnung
 U-Abschnitt 6130 Bauordnung

Haushaltsstelle		Haushaltsansatz		Ergebnis der Jahresrechnung	Erläuterungen
Nr.	Bezeichnung	2023	2022	2021	Sonst. Amt DVM Vermerk
1	2	EUR	EUR	EUR	6
	Einnahmen				
.1000	Verwaltungsgebühren, hier Freistellungen von Bauanträgen	500	500	450,00	
	Einnahmen	500	500	450,00	
	Ausgaben				
	Ausgaben	0	0	0,00	
	UAB 6130 Zu-/Überschuss	500	500	450,00	
	Einnahmen	500	500	450,00	
	Ausgaben	4.100	1.200	4.848,66	
	AB 61 Zu-/Überschuss	-3.600	-700	-4.398,66	

A. Verwaltungshaushalt - Einzelpläne

Gemeinde 0 Gemeinde Petting
 Einzelplan 6 Bau- und Wohnungswesen, Verkehr
 Abschnitt 63 Gemeindestraßen
 U-Abschnitt 6300 Gemeindestraßen

Haushaltsstelle		Haushaltsansatz		Ergebnis der Jahresrechnung	Erläuterungen
Nr.	Bezeichnung	2023	2022	2021	Sonst. Amt DVM Vermerk
1	2	3	4	5	6
		EUR	EUR	EUR	
	Einnahmen				
.1710	Straßenunterhaltszuschuß vom Land	83.000	83.000	82.900,00	
	Einnahmen	83.000	83.000	82.900,00	
	Ausgaben				
.5100	Laufende Unterhaltung der Gemeinde- straßen, -wege, -plätze, Brücken	25.000	25.000	23.702,66	
.5101	Winterdienst	50.000	50.000	44.874,26	
.5110	Laufende Unterhaltung der Radwege	3.000	3.000	-2.333,87	
.5510	Radwege / Kfz-Kosten-Anteil u. Pacht Bauhof-Anteil	700	500	644,68	
.6790	Innere Verrechnungen (Personalkosten) Gegenstelle 7710.1690	70.000	70.000	51.643,76	
	Ausgaben	148.700	148.500	118.531,49	
	UAB 6300 Zu-/Überschuss	-65.700	-65.500	-35.631,49	
	Einnahmen	83.000	83.000	82.900,00	
	Ausgaben	148.700	148.500	118.531,49	
	AB 63 Zu-/Überschuss	-65.700	-65.500	-35.631,49	

Gemeinde 0 Gemeinde Petting
 Einzelplan 6 Bau- und Wohnungswesen, Verkehr
 Abschnitt 67 Straßenbeleuchtung und -reinigung
 U-Abschnitt 6700 Straßenbeleuchtung Bau, Unterhaltung und Betrieb

Haushaltsstelle		Haushaltsansatz		Ergebnis der Jahresrechnung	Erläuterungen
Nr.	Bezeichnung	2023	2022	2021	Sonst. Amt DVM Vermerk
1	2	3	4	5	6
		EUR	EUR	EUR	
	Einnahmen	0	0	0,00	
	Ausgaben				
.5100	Lfd. Unterhaltung der Straßenbeleuchtung	8.000	8.000	6.043,82	
.5700	Lfd. Betriebsausgaben (z.B. Stromkosten)	16.000	14.000	13.833,83	
	Ausgaben	24.000	22.000	19.877,65	
	UAB 6700 Zu-/Überschuss	-24.000	-22.000	-19.877,65	
	Einnahmen	0	0	0,00	
	Ausgaben	24.000	22.000	19.877,65	
	AB 67 Zu-/Überschuss	-24.000	-22.000	-19.877,65	

Gemeinde 0 Gemeinde Petting
 Einzelplan 6 Bau- und Wohnungswesen, Verkehr
 Abschnitt 69 Wasserläufe, Wasserbau
 U-Abschnitt 6900 Wasserläufe, Wasserbau

Haushaltsstelle		Haushaltsansatz		Ergebnis der Jahresrechnung	Erläuterungen
Nr.	Bezeichnung	2023	2022	2021	Sonst. Amt DVM Vermerk
1	2	EUR	EUR	EUR	6
	Einnahmen				
.0620	Zuschüsse vom Kassenzweckverband	2.500	0	--	
	Unterhalt Gewässer 3. Ordnung				
	Einnahmen	2.500	0	0,00	
	Ausgaben				
.5100	Laufende Unterhaltung von Wasserläufen	8.000	4.000	1.293,65	
	Ausgaben	8.000	4.000	1.293,65	
	UAB 6900 Zu-/Überschuss	-5.500	-4.000	-1.293,65	
	Einnahmen	2.500	0	0,00	
	Ausgaben	8.000	4.000	1.293,65	
	AB 69 Zu-/Überschuss	-5.500	-4.000	-1.293,65	
	Einnahmen	86.000	83.500	83.350,00	
	Ausgaben	184.800	175.700	144.551,45	
	EP 6 Zu-/Überschuss	-98.800	-92.200	-61.201,45	

Gemeinde 0 Gemeinde Petting
 Einzelplan 7 Öffentliche Einrichtungen, Wirtschaftsförderung
 Abschnitt 70 Abwasserbeseitigung
 U-Abschnitt 7000 Kanal

Haushaltsstelle		Haushaltsansatz		Ergebnis der Jahresrechnung	Erläuterungen
Nr.	Bezeichnung	2023	2022	2021	Sonst. Amt DVM Vermerk
1	2	EUR	EUR	EUR	6
	Einnahmen				
.1100	Benutzungsgebühren u. ähnliche Entgelte -Kanalgebühren-	190.000	148.000	122.943,15	
.1620	Benutzungsentgelt von der Gde. Kirchan- schöring für die Mitbenutzung des Kanals	3.000	3.000	0,00	
.2000	Zinseinnahmen aus der Sonderrücklage	--	0	0,00	
.2700	Abschreibungserlöse	--	0	0,00	
.2750	Verzinsung des Anlagekapitals	--	0	0,00	
.2830	Zuführung vom Vermög.-HH(aus Sonderrück- lagen zum Ausgleich v.Gebührenschanwg.)	0	0	0,00	
	Einnahmen	193.000	151.000	122.943,15	
	Ausgaben				
.5100	Unterhaltung des sonstigen unbeweglichen Vermögens	50.000	30.000	55.091,21	
.5200	Anschaffung u. lfd. Unterhalt d. Geräte, Ausrüstungs- und Ausstattungsgegenstände	2.000	2.000	0,00	
.5300	Mieten und Pachten (Bauhof-Anteil)	300	300	223,40	
.5400	Bewirtschaftung d.Grundstücke und baulichen Anlagen	25.000	20.000	17.829,31	
.5500	Haltung von Fahrzeugen	200	200	169,34	
.5620	Aus- und Fortbildung (Lehrgänge, Schulungen u.dgl.)	300	300	0,00	
.6400	Versicherungsbeiträge, Schadensfälle	100	100	76,04	
.6500	Büroverbrauchsmaterial, Formblätter	100	100	0,00	
.6520	Post- und Fernmeldegebühren	800	800	722,24	
.6550	Sachverständigen-, Gerichts- und ähnl. Kosten	300	300	0,00	
.6620	Vermischte Ausgaben (u.a. Zählerablesekosten)	2.000	2.000	1.746,02	
.6720	Betriebskosten an den Markt Waging a.See für die Kläranlage in Spöck	100.000	75.000	95.000,00	
.6790	Innere Verrechnungen (Personalkosten 0200, 0330, 7710)	10.000	10.000	8.398,27	
.6800	Kalkulatorische Abschreibungen	18.000	13.000	13.767,00	
.6850	Kalkulatorische Verzinsung des Anlage- kapitals	0	0	0,00	
.8000	Zinsausgaben für Kredite	--	0	0,00	
.8630	Zuführung zum Vermögens-HH (Sonderrück- lagen zum Ausgleich v.Gebührenschanwg.)	0	0	0,00	
	Ausgaben	209.100	154.100	193.022,83	
	UAB 7000 Zu-/Überschuss	-16.100	-3.100	-70.079,68	

A. Verwaltungshaushalt - Einzelpläne

Gemeinde 0 Gemeinde Petting
 Einzelplan 7 Öffentliche Einrichtungen, Wirtschaftsförderung
 Abschnitt 70 Abwasserbeseitigung
 U-Abschnitt 7001 Abwassereinleitung (Abwasserabgabe)

Haushaltsstelle		Haushaltsansatz		Ergebnis der Jahresrechnung	Erläuterungen
Nr.	Bezeichnung	2023	2022	2021	Sonst. Amt DVM Vermerk
1	2	EUR	EUR	EUR	6
	Einnahmen				
.1100	Einhebung der Abwasserabgabe	100	100	71,60	
	Einnahmen	100	100	71,60	
	Ausgaben				
.6400	Abwasserabgabe nach § 9 Abs.1 u. 2 AbwAG (Kleineinleiter)	100	100	69,54	
	Ausgaben	100	100	69,54	
	UAB 7001 Zu-/Überschuss	0	0	2,06	
	Einnahmen	193.100	151.100	123.014,75	
	Ausgaben	209.200	154.200	193.092,37	
	AB 70 Zu-/Überschuss	-16.100	-3.100	-70.077,62	

Gemeinde 0 Gemeinde Petting
 Einzelplan 7 Öffentliche Einrichtungen, Wirtschaftsförderung
 Abschnitt 72 Abfallbeseitigung
 U-Abschnitt 7200 Abfallbeseitigung

Haushaltsstelle		Haushaltsansatz		Ergebnis der Jahresrechnung	Erläuterungen
Nr.	Bezeichnung	2023	2022	2021	Sonst. Amt DVM Vermerk
1	2	EUR	EUR	EUR	6
	Einnahmen				
.1100	Benutzungsgebühren u. ähnliche Entgelte (Mehrweggeschirr)	200	300	99,00	
.1300	Einnahmen aus Verkauf (z.B. Müllsäcke)	2.000	2.000	2.619,40	
.1620	Kostenerstattung durch das Landratsamt	22.000	22.000	22.009,89	
	Einnahmen	24.200	24.300	24.728,29	
	Ausgaben				
.4141	Pauschalsteuer	200	200	153,48	
.4160	Beschäftigungsentgelte für Aushilfen und geringfügig Beschäftigte	7.000	6.000	5.458,88	
.4340	Beiträge zur Zusatzversorgungskasse	450	450	418,56	
.4440	Beiträge zur ges. Sozialversicherung	1.800	1.600	1.523,70	
.4441	Mutterschaftsversicherung	50	50	21,53	
.5000	Laufende Unterhaltung der Gebäude und Außenanlagen	1.000	1.000	1.301,15	
.5200	Anschaffung u. lfd. Unterhaltung von Ge- räten, Ausstattung	500	500	181,45	
.5400	Bewirtschaftung d. Grundstücke und bau- lichen Anlagen	3.000	2.000	1.083,85	
.5600	Besondere Aufwendungen für Bedienstete (Arbeitskleidung)	100	100	40,93	
.5620	Aus- und Fortbildung (Schulungen, Kurse)	100	100	0,00	
.5700	Weitere Verwaltungs- und Betriebsaus- gaben (z.B. Müllsäcke, Sperrmüll)	3.000	3.000	1.165,05	
.6400	Versicherungsbeiträge, Schadensfälle	100	100	55,47	
.6410	Unterstützungsfonds nach Art. 13 a Bayerisches Bodenschutzgesetz	1.000	1.000	219,00	
.6500	Büroverbrauchsmaterial, Formblätter	100	100	0,00	
.6510	Gesetzestexte, Bücher, Zeitschriften	100	100	0,00	
.6520	Post- und Fernmeldegebühren	350	350	309,46	
.6540	Dienstreisen	100	100	0,00	
.6620	Vermischte Ausgaben	100	100	0,00	
	Ausgaben	19.050	16.850	11.932,51	
	UAB 7200 Zu-/Überschuss	5.150	7.450	12.795,78	
	Einnahmen	24.200	24.300	24.728,29	
	Ausgaben	19.050	16.850	11.932,51	
	AB 72 Zu-/Überschuss	5.150	7.450	12.795,78	

Gemeinde 0 Gemeinde Petting
 Einzelplan 7 Öffentliche Einrichtungen, Wirtschaftsförderung
 Abschnitt 75 Bestattungswesen
 U-Abschnitt 7500 Bestattungswesen

Haushaltsstelle		Haushaltsansatz		Ergebnis der Jahresrechnung	Erläuterungen
Nr.	Bezeichnung	2023	2022	2021	Sonst. Amt DVM Vermerk
1	2	EUR	EUR	EUR	6
	Einnahmen				
.1100	Bestattungsgebühren	25.000	25.000	25.899,66	
.1500	Sonstige Verwaltungs- u. Betriebseinnahmen	100	100	25,01	
	Einnahmen	25.100	25.100	25.924,67	
	Ausgaben				
.4141	Pauschalsteuer	2.500	2.500	1.944,34	
.4160	Beschäftigungsentgelte für Aushilfen und geringfügig Beschäftigte	12.000	12.000	7.043,50	
.4340	Beiträge zur Zusatzversorgungskasse	200	100	33,68	
.4440	Beiträge zur ges. Sozialversicherung	650	100	43,12	
.4441	Mutterschaftsversicherung	50	50	24,95	
.5000	Unterhaltung der Grundstücke und baulichen Anlagen	5.000	5.000	1.150,04	
.5200	Anschaffung u. lfd. Unterhalt d. Geräte, Ausrüstungs- und Ausstattungsgegenstände	500	500	119,68	
.5300	Mieten und Pachten (u.a. Pacht an Liga)	3.000	3.000	2.816,94	
.5400	Bewirtschaftungskosten	700	700	695,17	
.5700	Weitere Verwaltungs- u. Betriebsausgaben (Verbrauchsmittel u. dgl.)	100	100	0,00	
.6610	Mitgliedsbeiträge an Verbände, Vereine hier: Berufsgenossenschaft	300	300	270,58	
.6620	Vermischte Ausgaben	100	100	0,00	
.6790	Innere Verrechnungen (Personalkosten 0200, 0330, 7710)	6.000	6.000	6.635,92	
.6800	Kalkulatorische Abschreibungen	5.000	5.000	4.392,00	
.6850	Kalkulatorische Verzinsung des Anlagekapitals	0	0	0,00	
.7000	Zuschüsse für lfd. Zwecke an Körperschaften u. Vereine (z.B. VDK)	100	100	0,00	
	Ausgaben	36.200	35.550	25.169,92	
	UAB 7500 Zu-/Überschuss	-11.100	-10.450	754,75	
	Einnahmen	25.100	25.100	25.924,67	
	Ausgaben	36.200	35.550	25.169,92	
	AB 75 Zu-/Überschuss	-11.100	-10.450	754,75	

A. Verwaltungshaushalt - Einzelpläne

Gemeinde 0 Gemeinde Petting
 Einzelplan 7 Öffentliche Einrichtungen, Wirtschaftsförderung
 Abschnitt 76 Sonstige öffentliche Einrichtungen
 U-Abschnitt 7620 Regio Salzburg-Bayern

Haushaltsstelle		Haushaltsansatz		Ergebnis der Jahresrechnung	Erläuterungen
Nr.	Bezeichnung	2023	2022	2021	Sonst. Amt DVM Vermerk
1	2	EUR	EUR	EUR	6
	Einnahmen				
	Einnahmen	0	0	0,00	
	Ausgaben				
.6610	Mitgliedsbeitrag zum Verein REGIO -Berchtesgadener Land/Traunstein-	350	350	301,99	
	Ausgaben	350	350	301,99	
	UAB 7620 Zu-/Überschuss	-350	-350	-301,99	
	Einnahmen	0	0	0,00	
	Ausgaben	350	350	301,99	
	AB 76 Zu-/Überschuss	-350	-350	-301,99	

Gemeinde 0 Gemeinde Petting
 Einzelplan 7 Öffentliche Einrichtungen, Wirtschaftsförderung
 Abschnitt 77 Hilfsbetriebe der Verwaltung
 U-Abschnitt 7710 Bauhof

Haushaltsstelle		Haushaltsansatz		Ergebnis der Jahresrechnung	Erläuterungen
Nr.	Bezeichnung	2023	2022	2021	Sonst. Amt DVM Vermerk
1	2	EUR	EUR	EUR	6
	Einnahmen				
.1690	Innere Verrechnungen (Personalkosten für 2110, 4640, 5900, 6300, 7000, 7500, 8150)	95.300	95.300	68.825,26	
	Einnahmen	95.300	95.300	68.825,26	
	Ausgaben				
.4140	Angestelltenvergütungen	65.000	60.000	55.639,34	
.4141	Pauschalsteuer	500	500	412,05	
.4160	Beschäftigungsentgelte für Aushilfen und geringfügig Beschäftigte	1.000	1.000	0,00	
.4340	Beiträge zur Zusatzvorsorgekasse	5.000	4.500	3.970,14	
.4440	Beiträge zur ges. Sozialversicherung	13.000	12.000	11.229,87	
.4441	Mutterschaftsversicherung	400	400	365,45	
.4500	Beiträge zur Beihilfeversicherung	55	50	51,60	
.5200	Anschaffung u.lfd. Unterhaltung der Geräte u. Ausstattungsgegenstände	3.000	3.000	1.634,02	
.5300	Miete Bauhof	9.100	9.100	7.908,30	
.5400	Bewirtschaftung d. Grundstücke und baulichen Anlagen	3.000	2.500	2.140,24	
.5500	Haltung von Fahrzeugen	5.500	5.000	5.806,56	
.5600	Besondere Aufwendungen für Bedienstete (z.B. Arbeitskleidung)	500	500	254,44	
.6400	Versicherungen, Schadensfälle	500	500	404,59	
.6410	Umsatzsteuer Fotovoltaikanlage Bauhofhütte	0	0	0,00	
.6520	Post- und Fernmeldegebühren	500	500	475,68	
	Ausgaben	107.055	99.550	90.292,28	
	UAB 7710 Zu-/Überschuss	-11.755	-4.250	-21.467,02	
	Einnahmen	95.300	95.300	68.825,26	
	Ausgaben	107.055	99.550	90.292,28	
	AB 77 Zu-/Überschuss	-11.755	-4.250	-21.467,02	

Gemeinde 0 Gemeinde Petting
 Einzelplan 7 Öffentliche Einrichtungen, Wirtschaftsförderung
 Abschnitt 78 Förderung der Land- und Forstwirtschaft
 U-Abschnitt 7830 Sonstige Förderung der Land- und Forstwirtschaft

Haushaltsstelle		Haushaltsansatz		Ergebnis der Jahresrechnung	Erläuterungen
Nr.	Bezeichnung	2023	2022	2021	Sonst. Amt DVM Vermerk
1	2	EUR	EUR	EUR	6
	Einnahmen				
	Einnahmen	0	0	0,00	
	Ausgaben				
.7180	Zuweisungen und Zuschüsse für lfd. Zwecke (Obst- u. Gartenbauverein)	300	300	0,00	
.7181	Zuweisungen und Zuschüsse für lfd. Zwecke (Bienenzuchtverein)	300	300	0,00	
	Ausgaben	600	600	0,00	
	UAB 7830 Zu-/Überschuss	-600	-600	0,00	
	Einnahmen	0	0	0,00	
	Ausgaben	600	600	0,00	
	AB 78 Zu-/Überschuss	-600	-600	0,00	

Gemeinde 0 Gemeinde Petting
 Einzelplan 7 Öffentliche Einrichtungen, Wirtschaftsförderung
 Abschnitt 79 Fremdenverkehr, sonstige Förderung v. Wirtschaft u. Verkehr
 U-Abschnitt 7900 Fremdenverkehr

Haushaltsstelle		Haushaltsansatz		Ergebnis der Jahresrechnung	Erläuterungen
Nr.	Bezeichnung	2023	2022	2021	Sonst. Amt DVM Vermerk
1	2	EUR	EUR	EUR	6
	Einnahmen				
.1100	Benutzungsgebühren u. ähnl. Entgelte	1.000	100	857,71	
.1200	Fremdenverkehrsbeitrag	18.000	18.000	18.310,50	
.1210	Kurbeitrag	25.000	15.000	14.983,80	
	Einnahmen	44.000	33.100	34.152,01	
	Ausgaben				
.4000	Aufwendungen für ehrenamtliche Tätigkeit von Verbands-Organen (Sitzungsgelder)	300	300	90,00	
.4140	Vergütung für tariflich Beschäftigte	15.000	21.000	15.269,30	
.4141	Pauschalsteuer	170	150	117,81	
.4160	Beschäftigungsentgelte für Aushilfen und geringfügig Beschäftigte	300	300	0,00	
.4340	Beiträge zur Zusatzversorgungskasse	1.200	1.200	993,38	
.4440	Beiträge zur gesetzl. Sozialversicherung	3.000	4.000	3.720,06	
.4441	Mutterschaftsversicherung	100	100	80,98	
.4500	Beiträge zur Beihilfeversicherung	--	50	23,22	
.5100	Unterhaltung des sonst. unbeweglichen Vermögens	400	400	0,00	
.5200	Geräte, Ausstattungs- und Ausrüstungs- gegenstände	200	200	1.214,94	
.5300	Mieten und Pachten	100	100	86,91	
.5400	Bewirtschaftung d. Grundstücke und bau- lichen Anlagen	100	100	0,00	
.5620	Aus- und Fortbildung (Seminare, Schulungen)	100	100	0,00	
.5700	Weitere Verwaltungs- und Betriebsaus- gaben	11.000	5.000	2.535,44	
.6300	Fremdenverkehrswerbung	14.000	13.000	13.119,00	
.6380	lfd. Unterhalt der PC-Anlage	2.000	1.000	1.570,80	
.6400	Versicherungsbeiträge, Schadensfälle	100	100	14,35	
.6500	Büroverbrauchsmaterial, Formblätter	1.000	100	534,51	
.6520	Post- und Fernmeldegebühren	200	200	61,70	
.6540	Dienstreisen	100	100	39,20	
.6610	Mitgliedsbeitrag an den Chiemgau- Tourismus-Verband	4.600	4.000	3.890,86	
.6620	Vermischte Ausgaben	100	100	0,00	
.7000	Zuschüsse an FV-Verein	600	600	584,94	
	Ausgaben	54.670	52.200	43.947,40	
	UAB 7900 Zu-/Überschuss	-10.670	-19.100	-9.795,39	

Gemeinde 0 Gemeinde Petting
 Einzelplan 7 Öffentliche Einrichtungen, Wirtschaftsförderung
 Abschnitt 79 Fremdenverkehr, sonstige Förderung v. Wirtschaft u. Verkehr
 U-Abschnitt 7910 Sonstige Förderung von Wirtschaft und Verkehr

Haushaltsstelle		Haushaltsansatz		Ergebnis der Jahresrechnung	Erläuterungen
Nr.	Bezeichnung	2023	2022	2021	Sonst. Amt DVM Vermerk
1	2	EUR	EUR	EUR	6
	Einnahmen				
	Einnahmen	0	0	0,00	
	Ausgaben				
.7171	Allgemeine Ausgaben für LEADER, ILE Ökomodellregion	20.000	18.000	8.870,11	
	Ausgaben	20.000	18.000	8.870,11	
	UAB 7910 Zu-/Überschuss	-20.000	-18.000	-8.870,11	
	Einnahmen	44.000	33.100	34.152,01	
	Ausgaben	74.670	70.200	52.817,51	
	AB 79 Zu-/Überschuss	-30.670	-37.100	-18.665,50	
	Einnahmen	381.700	328.900	276.644,98	
	Ausgaben	447.125	377.300	373.606,58	
	EP 7 Zu-/Überschuss	-65.425	-48.400	-96.961,60	

A. Verwaltungshaushalt - Einzelpläne

Gemeinde 0 Gemeinde Petting
 Einzelplan 8 Wirtschaftliche Unternehmen, allgemeines Grund- und Sondervermögen
 Abschnitt 81 Versorgungsunternehmen
 U-Abschnitt 8100 Elektrizitätsversorgung

Haushaltsstelle		Haushaltsansatz		Ergebnis der Jahresrechnung	Erläuterungen
Nr.	Bezeichnung	2023	2022	2021	Sonst. Amt DVM Vermerk
1	2	EUR	EUR	EUR	6
.2200	Einnahmen Konzessionsabgabe	63.000	60.000	76.484,12	
	Einnahmen	63.000	60.000	76.484,12	
	Ausgaben				
	Ausgaben	0	0	0,00	
	UAB 8100 Zu-/Überschuss	63.000	60.000	76.484,12	

Gemeinde 0 Gemeinde Petting
 Einzelplan 8 Wirtschaftliche Unternehmen, allgemeines Grund- und Sondervermögen
 Abschnitt 81 Versorgungsunternehmen
 U-Abschnitt 8110 Fotovoltaikanlagen

Haushaltsstelle		Haushaltsansatz		Ergebnis der Jahresrechnung	Erläuterungen
Nr.	Bezeichnung	2023	2022	2021	Sonst. Amt DVM Vermerk
1	2	EUR	EUR	EUR	6
	Einnahmen				
.1360	Entgelte aus Stromlieferverträgen	9.000	9.000	9.719,94	
	Einnahmen	9.000	9.000	9.719,94	
	Ausgaben				
.5000	Laufende Unterhaltung der Anlagen	500	500	0,00	
.5400	Bewirtschaftung d. Grundstücke und baulichen Anlagen	500	500	158,94	
.6400	Versicherungsbeiträge	350	350	317,14	
.6410	Umsatzsteuer	1.500	1.500	1.354,07	
.6620	Vermischte Ausgaben	100	100	0,00	
.6790	Innere Verrechnungen (Verwal- tungskostenbeitrag)	--	--	0,00	
	Ausgaben	2.950	2.950	1.830,15	
	UAB 8110 Zu-/Überschuss	6.050	6.050	7.889,79	

Gemeinde 0 Gemeinde Petting
 Einzelplan 8 Wirtschaftliche Unternehmen, allgemeines Grund- und Sondervermögen
 Abschnitt 81 Versorgungsunternehmen
 U-Abschnitt 8150 Wasserversorgung

Haushaltsstelle		Haushaltsansatz		Ergebnis der Jahresrechnung	Erläuterungen
Nr.	Bezeichnung	2023	2022	2021	Sonst. Amt DVM Vermerk
1	2	EUR	EUR	EUR	6
	Einnahmen				
.1100	Entgelte für Wasserlieferung	67.000	67.000	66.898,16	
.1190	Umsatzsteuer	5.000	100	-15,50	
.1191	Erstattung Vorsteuer	3.000	100	1.952,93	
.2000	Zinseinnahmen aus der Sonderrücklage	0	0	0,00	
.2830	Zuführung vom Vermög.HH (aus Sonderrücklagen zum Ausgleich v.Gebührenschwankg.)	0	0	0,00	
	Einnahmen	75.000	67.200	68.835,59	
	Ausgaben				
.4140	Vergütung für tariflich Beschäftigte	--	0	3.600,00	
.4141	Pauschalsteuer	200	0	--	
.4160	Beschäftigungsentgelte für Aushilfen und geringfügig Beschäftigte	5.000	5.000	265,40	
.4440	Beiträge zur ges. Sozialversicherung	1.200	1.200	1.108,80	
.4441	Mutterschaftsversicherung	50	50	15,51	
.5000	Lfd. Unterhaltung der Grundstücke und baulichen Anlagen (Pumphaus u. dgl.)	2.000	2.000	1.085,70	
.5100	Unterhaltung des sonstigen unbeweglichen Vermögens	5.000	5.000	3.175,48	
.5200	Anschaffung u. lfd. Unterhalt d. Geräte, Ausstattungs- und Ausrüstungsgegenstände	2.500	2.500	394,20	
.5300	Mieten und Pachten (Bauhof-Anteil)	800	800	532,50	
.5400	Bewirtschaftungskosten der Grundstücke u. baulichen Anlagen	800	800	453,94	
.5500	Haltung von Fahrzeugen	600	600	403,64	
.5620	Aus- und Fortbildung (Seminare, Schulungen)	100	100	0,00	
.5700	Weitere Verwaltungs- u. Betriebsausgaben (Rohre, Schläuche, Schieber)	2.500	2.500	-92,46	
.5710	Wasseruntersuchungen	3.000	3.000	1.556,76	
.5900	Stromverbrauch für Betriebszwecke	13.000	13.000	12.732,65	
.6400	Versicherungsbeiträge, Schadensfälle	50	50	14,15	
.6410	Umsatzsteuer	3.000	4.000	4.759,69	
.6411	Körperschaftsteuer	100	100	-585,53	
.6412	MwSt. Abführung	5.000	100	0,00	
.6500	Büroverbrauchsmaterial, Formblätter	100	100	0,00	
.6520	Post- und Fernmeldegebühren	200	200	87,65	
.6550	Sachverständigen-, Gerichts- und ähnliche Kosten	300	300	0,00	
.6610	Mitgliedsbeiträge an Verbände, Vereine hier: Berufsgenossenschaft	150	150	120,00	
.6620	Vermischte Ausgaben	100	100	0,00	
.6790	Innere Verrechnungen (Personalkosten 0200, 0330, 7710)	15.000	15.000	9.679,58	
.6800	Kalkulatorische Abschreibungen	20.000	19.000	19.834,00	
.6850	Kalkulatorische Verzinsung des Anlagekapitals	7.000	10.000	11.824,56	

A. Verwaltungshaushalt - Einzelpläne

Gemeinde 0 Gemeinde Petting
 Einzelplan 8 Wirtschaftliche Unternehmen, allgemeines Grund- und Sondervermögen
 Abschnitt 81 Versorgungsunternehmen
 U-Abschnitt 8150 Wasserversorgung

Haushaltsstelle		Haushaltsansatz		Ergebnis der Jahresrechnung	Erläuterungen
Nr.	Bezeichnung	2023	2022	2021	Sonst. Amt DVM Vermerk
1	2	3	4	5	6
		EUR	EUR	EUR	
.8000	Zinsausgaben für Kredite	0	0	0,00	
.8630	Zuführung zum Vermögens.HH (Sonderrück- lagen zum Ausgleich v.Gebührenschwankg.)	0	0	0,00	
	Ausgaben	87.750	85.650	70.966,22	
	UAB 8150 Zu-/Überschuss	-12.750	-18.450	-2.130,63	

Gemeinde 0 Gemeinde Petting
 Einzelplan 8 Wirtschaftliche Unternehmen, allgemeines Grund- und Sondervermögen
 Abschnitt 81 Versorgungsunternehmen
 U-Abschnitt 8180 Breitbandversorgung

Haushaltsstelle		Haushaltsansatz		Ergebnis der Jahresrechnung	Erläuterungen
Nr.	Bezeichnung	2023	2022	2021	Sonst. Amt DVM Vermerk
1	2	EUR	EUR	EUR	6
	E i n n a h m e n				
.2200	Gewinnbeteiligung an Breitbandanlagen (bis 2019 7940)	0	400	0,00	
	Einnahmen	0	400	0,00	
	A u s g a b e n				
	Ausgaben	0	0	0,00	
	UAB 8180 Zu-/Überschuss	0	400	0,00	
	Einnahmen	147.000	136.600	155.039,65	
	Ausgaben	90.700	88.600	72.796,37	
	AB 81 Zu-/Überschuss	56.300	48.000	82.243,28	

Gemeinde 0 Gemeinde Petting
 Einzelplan 8 Wirtschaftliche Unternehmen, allgemeines Grund- und Sondervermögen
 Abschnitt 88 Allgemeines Grundvermögen
 U-Abschnitt 8800 Allgemeines Grundvermögen (bebaute Grundstücke)

Haushaltsstelle		Haushaltsansatz		Ergebnis der Jahresrechnung	Erläuterungen
Nr.	Bezeichnung	2023	2022	2021	Sonst. Amt DVM Vermerk
1	2	EUR	EUR	EUR	6
	Einnahmen				
.1400	Mieten und Pachten (einschließlich Mietnebenkosten)	60.000	30.000	69.941,32	
	Einnahmen	60.000	30.000	69.941,32	
	Ausgaben				
.5000	Unterhaltung der Grundstücke u. baulichen Anlagen	8.000	3.000	7.725,28	
.5400	Bewirtschaftung d. Grundstücke und baulichen Anlagen	20.000	15.000	16.242,55	
.6400	Versicherungsbeiträge, Schadensfälle	2.000	1.800	1.856,49	
	Ausgaben	30.000	19.800	25.824,32	
	UAB 8800 Zu-/Überschuss	30.000	10.200	44.117,00	

Gemeinde 0 Gemeinde Petting
 Einzelplan 8 Wirtschaftliche Unternehmen, allgemeines Grund- und Sondervermögen
 Abschnitt 88 Allgemeines Grundvermögen
 U-Abschnitt 8810 Sonstiges Grundvermögen (nicht bebaute Grundstücke)

Haushaltsstelle		Haushaltsansatz		Ergebnis der Jahresrechnung	Erläuterungen
Nr.	Bezeichnung	2023	2022	2021	Sonst. Amt DVM Vermerk
1	2	EUR	EUR	EUR	6
	Einnahmen				
.1400	Mieten und Pachten	1.500	2.000	5.448,35	
	Einnahmen	1.500	2.000	5.448,35	
	Ausgaben				
.5300	Pacht an LIGA usw.	300	300	0,00	
.5400	Bewirtschaftungskosten	2.000	2.000	1.888,08	
.6620	Vermischte Ausgaben	300	300	0,00	
	Ausgaben	2.600	2.600	1.888,08	
	UAB 8810 Zu-/Überschuss	-1.100	-600	3.560,27	
	Einnahmen	61.500	32.000	75.389,67	
	Ausgaben	32.600	22.400	27.712,40	
	AB 88 Zu-/Überschuss	28.900	9.600	47.677,27	
	Einnahmen	208.500	168.600	230.429,32	
	Ausgaben	123.300	111.000	100.508,77	
	EP 8 Zu-/Überschuss	85.200	57.600	129.920,55	

Gemeinde 0 Gemeinde Petting
 Einzelplan 9 Allgemeine Finanzwirtschaft
 Abschnitt 90 Steuern, allgemeine Zuweisungen und allgemeine Umlagen
 U-Abschnitt 9000 Allgemeine Finanzwirtschaft

Haushaltsstelle		Haushaltsansatz		Ergebnis der Jahresrechnung	Erläuterungen
Nr.	Bezeichnung	2023	2022	2021	Sonst. Amt DVM Vermerk
1	2	EUR	EUR	EUR	6
	Einnahmen				
.0000	Grundsteuer A	48.000	48.000	48.590,18	
.0010	Grundsteuer B	170.000	170.000	170.133,92	
.0030	Gewerbesteuer	900.000	900.000	1.075.760,00	
.0100	Gemeindeanteil an der Einkommensteuer	1.440.200	1.360.000	1.343.594,00	
.0120	Gemeindeanteil an der Umsatzsteuer	70.788	70.000	83.678,00	
.0220	Hundesteuer	5.000	4.000	4.077,50	
.0270	Zweitwohnungssteuer	15.000	16.000	16.352,16	
.0410	Schlüsselzuweisungen vom Land	547.632	538.188	559.808,00	
.0610	Zuweisungen vom Land nach Art. 7 FAG (Kopfbeträge)	43.000	43.000	42.789,66	
.0611	Zuweisungen vom Land nach Art. 8 FAG (Beteiligung an der Grunderwerbssteuer)	5.000	20.000	15.259,98	
.0612	Einkommensteuerersatzleistung	113.396	106.000	91.829,00	
	Einnahmen	3.358.016	3.275.188	3.451.872,40	
	Ausgaben				
.8100	Gewerbesteuerumlage nach dem Gemeindefinanzreformgesetz	150.000	150.000	141.670,00	
.8320	Kreisumlage an Landkreis	1.402.730	1.311.000	1.305.054,71	
	Ausgaben	1.552.730	1.461.000	1.446.724,71	
	UAB 9000 Zu-/Überschuss	1.805.286	1.814.188	2.005.147,69	
	Einnahmen	3.358.016	3.275.188	3.451.872,40	
	Ausgaben	1.552.730	1.461.000	1.446.724,71	
	AB 90 Zu-/Überschuss	1.805.286	1.814.188	2.005.147,69	

Gemeinde 0 Gemeinde Petting
 Einzelplan 9 Allgemeine Finanzwirtschaft
 Abschnitt 91 Sonstige allgemeine Finanzwirtschaft
 U-Abschnitt 9100 Sonstige allgemeine Finanzwirtschaft

Haushaltsstelle		Haushaltsansatz		Ergebnis der Jahresrechnung	Erläuterungen
Nr.	Bezeichnung	2023	2022	2021	Sonst. Amt DVM Vermerk
1	2	EUR	EUR	EUR	6
	Einnahmen				
.2050	Zinseinnahmen aus Krediten an Eigenbetriebe (Wasser, Kanal)	0	0	0,00	
.2060	Zinseinnahmen von der Kreissparkasse	20.000	0	0,00	
.2070	Zinseinnahmen von der Raiffeisenbank Rupertiwinkel	5.000	0	4,42	
.2071	Zinseinnahmen von der VR-bank OBB SO	0	0	0,00	
.2072	Zinseinnahmen von der Volkswagenbank	0	0	0,00	
.2310	Zinsverbilligungszuschüsse	--	0	0,00	
.2700	Kalkulat. Einnahmen aus Abschreibungen (s. HHSt. 70.680/ 75.6800/ 815.680)	43.000	37.000	37.993,00	
.2750	Kalkulat. Verzinsung des Anlagekapitals (Abwasser/Friedhof/ Trinkwasser)	7.000	10.000	11.824,56	
	Einnahmen	75.000	47.000	49.821,98	
	Ausgaben				
.4700	Deckungsreserve gem. § 11 KommHV (für Personalausgaben)	10.000	10.000	0,00	
.6800	Kalkulatorische Ausgaben wegen Abschreibungserlösen	0	0	0,00	
.6850	Kalkulatorische Verzinsung des Anlagekapitals	0	0	0,00	
.8050	Zinsausgaben für Rücklagen der Eigenbetriebe (Wasser, Kanal)	0	0	0,00	
.8500	Deckungsreserve gem. § 11 KommHV (für übrige Zwecke)	5.000	5.000	0,00	
.8600	Zuführung zum Vermögenshaushalt (ohne Sonderrücklagen)	465.811	616.348	1.143.430,12	
	Ausgaben	480.811	631.348	1.143.430,12	
	UAB 9100 Zu-/Überschuss	-405.811	-584.348	-1.093.608,14	
	Einnahmen	75.000	47.000	49.821,98	
	Ausgaben	480.811	631.348	1.143.430,12	
	AB 91 Zu-/Überschuss	-405.811	-584.348	-1.093.608,14	

A. Verwaltungshaushalt - Einzelpläne

Gemeinde 0 Gemeinde Petting
 Einzelplan 9 Allgemeine Finanzwirtschaft
 Abschnitt 92 Abwicklungen der Vorjahre
 U-Abschnitt 9200 Abwicklung der Vorjahre

Haushaltsstelle		Haushaltsansatz		Ergebnis der Jahresrechnung	Erläuterungen
Nr.	Bezeichnung	2023	2022	2021	Sonst. Amt DVM Vermerk
1	2	EUR	EUR	EUR	6
	Einnahmen				
.2950	Abschlußtechnische Vorgänge (Ist-Überschuß des Verw. Haushalts)	0	0	0,00	
	Einnahmen	0	0	0,00	
	Ausgaben				
.8950	Abschlußtechnische Vorgänge (Ist-Fehlbetrag des Verw. Haushalts)	0	0	0,00	
	Ausgaben	0	0	0,00	
	UAB 9200 Zu-/Überschuss	0	0	0,00	
	Einnahmen	0	0	0,00	
	Ausgaben	0	0	0,00	
	AB 92 Zu-/Überschuss	0	0	0,00	
	Einnahmen	3.433.016	3.322.188	3.501.694,38	
	Ausgaben	2.033.541	2.092.348	2.590.154,83	
	EP 9 Zu-/Überschuss	1.399.475	1.229.840	911.539,55	

*** Ende der Liste "A. Verwaltungshaushalt - Einzelpläne" ***

Einzelpläne für das Haushaltsjahr 2023

Vermögenshaushalt

- in EUR -

B. Vermögenshaushalt - Einzelpläne

Gemeinde 0 Gemeinde Petting
 Einzelplan 0 Allgemeine Verwaltung
 Abschnitt 06 Einrichtungen für die gesamte Verwaltung
 U-Abschnitt 0600 Einrichtungen für die gesamte Verwaltung

Haushaltsstelle		Haushaltsansatz			Ergebnis der Jahresrechnung	Investitionen und Invest.-Förderungsmaßnahmen		Erläuterungen	
Nr.	Bezeichnung	2023	2023 Verpfl.-Erm.	2022		2021	Gesamt- ausgabebedarf	bisher bereitgestellt	Amt
1	2	3 EUR	4 EUR	5 EUR	6 EUR	7 EUR	8 EUR	9	
	Einnahmen								
.3630	Zuschüsse von ILE, LEADER Digitales Alpendorf	--		0	0,00				
	Einnahmen	0		0	0,00				
	Ausgaben								
.9350	Erwerb v.bew.Sachen des Anlagevermögens (EDV-Anlage, Server, Möbel,...)	30.000	0	5.000	12.809,76	0	0		
.9351	Neuerstellung der Homepage der Gemeinde	20.000	0	20.000	--	20.000	20.000		
	Ausgaben	50.000	0	25.000	12.809,76	20.000	20.000		
	UAB 0600 Zu-/Überschuss	-50.000		-25.000	-12.809,76				
	Einnahmen	0		0	0,00				
	Ausgaben	50.000	0	25.000	12.809,76	20.000	20.000		
	AB 06 Zu-/Überschuss	-50.000		-25.000	-12.809,76				
	Einnahmen	0		0	0,00				
	Ausgaben	50.000	0	25.000	12.809,76	20.000	20.000		
	EP 0 Zu-/Überschuss	-50.000		-25.000	-12.809,76				

B. Vermögenshaushalt - Einzelpläne

Gemeinde 0 Gemeinde Petting
 Einzelplan 1 Öffentliche Sicherheit und Ordnung
 Abschnitt 14 Katastrophenschutz, Zivilschutz
 U-Abschnitt 1400 Katastrophenschutz, Zivilschutz

Haushaltsstelle		Haushaltsansatz			Ergebnis der Jahresrechnung	Investitionen und Invest.-Förderungsmaßnahmen		Erläuterungen	
Nr.	Bezeichnung	2023	Verpfl.-Erm. 2023	2022		2021	Gesamt- ausgabebedarf	bisher bereitgestellt	Amt
1	2	3	4	5	6	7	8	9	
	Einnahmen								
.3610	Zuschüsse für neue Sirenen	28.000		28.000	--				
	Einnahmen	28.000		28.000	0,00				
	Ausgaben								
.9410	Neuerrichtung von Sirenen	35.000	0	35.000	0,00	35.000	35.000		
	Ausgaben	35.000	0	35.000	0,00	35.000	35.000		
	UAB 1400 Zu-/Überschuss	-7.000		-7.000	0,00				
	Einnahmen	28.000		28.000	0,00				
	Ausgaben	35.000	0	35.000	0,00	35.000	35.000		
	AB 14 Zu-/Überschuss	-7.000		-7.000	0,00				

B. Vermögenshaushalt - Einzelpläne

Gemeinde 0 Gemeinde Petting
 Einzelplan 1 Öffentliche Sicherheit und Ordnung
 Abschnitt 16 Rettungsdienst
 U-Abschnitt 1600 Rettungsdienst

Haushaltsstelle		Haushaltsansatz			Ergebnis der Jahresrechnung	Investitionen und Invest.-Förderungsmaßnahmen		Erläuterungen		
Nr.	Bezeichnung	2023	2023 Verpfl.-Erm.	2022		2021	Gesamt- ausgabebedarf	bisher bereitgestellt	Amt	DVM
1	2	3	4	5	6	7	8	9		
	Einnahmen									
	Einnahmen	0		0	0,00					
	Ausgaben									
.9800	Zuschuss für Anbau an Wasserwachshütte	50.000	0	50.000	0,00	50.000	50.000			
	Ausgaben	50.000	0	50.000	0,00	50.000	50.000			
	UAB 1600 Zu-/Überschuss	-50.000		-50.000	0,00					
	Einnahmen	0		0	0,00					
	Ausgaben	50.000	0	50.000	0,00	50.000	50.000			
	AB 16 Zu-/Überschuss	-50.000		-50.000	0,00					
	Einnahmen	28.000		28.000	0,00					
	Ausgaben	125.000	0	125.000	23.762,12	85.000	85.000			
	EP 1 Zu-/Überschuss	-97.000		-97.000	-23.762,12					

B. Vermögenshaushalt - Einzelpläne

Gemeinde 0 Gemeinde Petting
 Einzelplan 2 Schulen
 Abschnitt 21 Grund- und Hauptschulen
 U-Abschnitt 2110 Grundschule

Haushaltsstelle		Haushaltsansatz			Ergebnis der Jahresrechnung	Investitionen und Invest.-Förderungsmaßnahmen		Erläuterungen		
Nr.	Bezeichnung	2023	Verpfl.-Erm. 2023	2022		2021	Gesamt- ausgabebedarf	bisher bereitgestellt	Amt	DVM
1	2	3	4	5	6	7	8	9		
	Einnahmen									
.3610	Staatlicher Zuschuss für Investitionen 20 Laptops (Land)	15.000		--	--					
	Einnahmen	15.000		0	0,00					
	Ausgaben									
.9350	Erwerb v. bewegl. Sachen d. Anlagevermögens (z. B. Bestuhlung, Tafeln)	25.000	0	5.000	2.913,03	0	0			
.9420	Neuerrichtung des Schulhauses und Abbruch altes Schulhaus	--	--	--	6.554,11	3.670.000	3.670.000			
	Ausgaben	25.000	0	5.000	9.467,14	3.670.000	3.670.000			
	UAB 2110 Zu-/Überschuss	-10.000		-5.000	-9.467,14					
	Einnahmen	15.000		0	0,00					
	Ausgaben	25.000	0	5.000	9.467,14	3.670.000	3.670.000			
	AB 21 Zu-/Überschuss	-10.000		-5.000	-9.467,14					

B. Vermögenshaushalt - Einzelpläne

Gemeinde 0 Gemeinde Petting
 Einzelplan 2 Schulen
 Abschnitt 29 Sonstiges Schulwesen
 U-Abschnitt 2900 Schülerbeförderung

Haushaltsstelle		Haushaltsansatz			Ergebnis der Jahresrechnung	Investitionen und Invest.-Förderungsmaßnahmen		Erläuterungen	
Nr.	Bezeichnung	2023	2023 Verpfl.-Erm.	2022		2021	Gesamt- ausgabebedarf	bisher bereitgestellt	Amt
1	2	3 EUR	4 EUR	5 EUR	6 EUR	7 EUR	8 EUR	9	
	Einnahmen								
.3610	staatlicher Zuschuss für Verlegung der Bushaltestelle Ringham	50.000		--	--				
	Einnahmen	50.000		0	0,00				
	Ausgaben								
.9400	Verlegung Haltestelle Ringham	50.000	0	50.000	4.880,21	50.000	50.000		
	Ausgaben	50.000	0	50.000	4.880,21	50.000	50.000		
	UAB 2900 Zu-/Überschuss	0		-50.000	-4.880,21				
	Einnahmen	50.000		0	0,00				
	Ausgaben	50.000	0	50.000	4.880,21	50.000	50.000		
	AB 29 Zu-/Überschuss	0		-50.000	-4.880,21				
	Einnahmen	65.000		0	0,00				
	Ausgaben	75.000	0	55.000	14.347,35	3.720.000	3.720.000		
	EP 2 Zu-/Überschuss	-10.000		-55.000	-14.347,35				

B. Vermögenshaushalt - Einzelpläne

Gemeinde 0 Gemeinde Petting
 Einzelplan 3 Wissenschaft, Forschung, Kulturpflege
 Abschnitt 34 Heimat- und sonstige Kulturpflege
 U-Abschnitt 3400 Heimat- und sonstige Kulturpflege

Haushaltsstelle		Haushaltsansatz			Ergebnis der Jahresrechnung	Investitionen und Invest.-Förderungsmaßnahmen		Erläuterungen		
Nr.	Bezeichnung	2023	2023 Verpfl.-Erm.	2022		2021	Gesamt- ausgabebedarf	bisher bereitgestellt	Amt	DVM
1	2	3 EUR	4 EUR	5 EUR	6 EUR	7 EUR	8 EUR	9		
	Einnahmen									
.3280	Rückfluss des Darlehens an Schönramer Vereine für Vereinsheimbau	--		--	95.188,62					
	Einnahmen	0		0	95.188,62					
	Ausgaben									
	Ausgaben	0	0	0	0,00	0	0			
	UAB 3400 Zu-/Überschuss	0		0	95.188,62					
	Einnahmen	0		0	95.188,62					
	Ausgaben	0	0	0	0,00	0	0			
	AB 34 Zu-/Überschuss	0		0	95.188,62					
	Einnahmen	0		0	95.188,62					
	Ausgaben	0	0	0	0,00	0	0			
	EP 3 Zu-/Überschuss	0		0	95.188,62					

B. Vermögenshaushalt - Einzelpläne

Gemeinde 0 Gemeinde Petting
 Einzelplan 4 Soziale Sicherung
 Abschnitt 46 Eigene Einrichtungen der Jugendhilfe
 U-Abschnitt 4601 Einrichtungen der Jugendarbeit -Kinderspielplätze-

Haushaltsstelle		Haushaltsansatz			Ergebnis der Jahresrechnung	Investitionen und Invest.-Förderungsmaßnahmen		Erläuterungen		
Nr.	Bezeichnung	2023	2023 Verpfl.-Erm.	2022		2021	Gesamt- ausgabebedarf	bisher bereitgestellt	Amt	DVM
1	2	3	4	5	6	7	8	9		
	Einnahmen									
	Einnahmen	0		0	0,00					
	Ausgaben									
.9350	Erneuerungen auf Spielplätzen	30.000	0	20.000	13.968,88	0	0			
	Ausgaben	30.000	0	20.000	13.968,88	0	0			
	UAB 4601 Zu-/Überschuss	-30.000		-20.000	-13.968,88					

B. Vermögenshaushalt - Einzelpläne

Gemeinde 0 Gemeinde Petting
 Einzelplan 4 Soziale Sicherung
 Abschnitt 46 Eigene Einrichtungen der Jugendhilfe
 U-Abschnitt 4640 Tageseinrichtungen für Kinder -Kindergärten-

Haushaltsstelle		Haushaltsansatz			Ergebnis der Jahresrechnung	Investitionen und Invest.-Förderungsmaßnahmen		Erläuterungen		
Nr.	Bezeichnung	2023	2023 Verpfl.-Erm.	2022		2021	Gesamt- ausgabebedarf	bisher bereitgestellt	Amt	DVM
1	2	3 EUR	4 EUR	5 EUR	6 EUR	7 EUR	8 EUR	9		
	Einnahmen									
.3610	Staatszuschuss Erweiterung Kinderkrippe	792.000		300.000	0,00					
.3660	Zuschuss der KfW bzw. BAFA	245.000		100.000	0,00					
	Einnahmen	1.037.000		400.000	0,00					
	Ausgaben									
.9350	Erwerb v. bew. Sachen des Anlagever- mögens	5.000	0	5.000	-1.785,03	0	0			
.9400	Erweiterung des Kindergartens um eine Kinderkrippe	660.000	0	2.300.000	63.067,99	2.300.000	2.300.000			
.9401	Umbau alter Kindergarten	200.000	0	--	--	200.000	200.000			
	Ausgaben	865.000	0	2.305.000	61.282,96	2.500.000	2.500.000			
	UAB 4640 Zu-/Überschuss	172.000		-1.905.000	-61.282,96					
	Einnahmen	1.037.000		400.000	0,00					
	Ausgaben	895.000	0	2.325.000	75.251,84	2.500.000	2.500.000			
	AB 46 Zu-/Überschuss	142.000		-1.925.000	-75.251,84					
	Einnahmen	1.037.000		400.000	0,00					
	Ausgaben	905.000	100.000	2.335.000	75.251,84	2.610.000	2.510.000			
	EP 4 Zu-/Überschuss	132.000		-1.935.000	-75.251,84					

B. Vermögenshaushalt - Einzelpläne

Gemeinde 0 Gemeinde Petting
 Einzelplan 5 Gesundheit, Sport, Erholung
 Abschnitt 55 Förderung des Sports
 U-Abschnitt 5500 Förderung des Sports

Haushaltsstelle		Haushaltsansatz			Ergebnis der Jahresrechnung	Investitionen und Invest.-Förderungsmaßnahmen		Erläuterungen		
Nr.	Bezeichnung	2023	Verpfl.-Erm. 2023	2022		2021	Gesamt- ausgabebedarf	bisher bereitgestellt	Amt	DVM
1	2	3	4	5	6	7	8	9		
	E i n n a h m e n									
	Einnahmen	0		0	0,00					
	A u s g a b e n									
.9880	Zuschuß/Finanzierung an den TSV Petting für Flutlichtanlage	35.000	0	35.000	0,00	35.000	35.000			
	Ausgaben	35.000	0	35.000	0,00	35.000	35.000			
	UAB 5500 Zu-/Überschuss	-35.000		-35.000	0,00					
	Einnahmen	0		0	0,00					
	Ausgaben	35.000	0	35.000	0,00	35.000	35.000			
	AB 55 Zu-/Überschuss	-35.000		-35.000	0,00					

B. Vermögenshaushalt - Einzelpläne

Gemeinde 0 Gemeinde Petting
 Einzelplan 5 Gesundheit, Sport, Erholung
 Abschnitt 56 Eigene Sportstätten
 U-Abschnitt 5600 Eigene Sportstätten, Turnhalle

Haushaltsstelle		Haushaltsansatz			Ergebnis der Jahresrechnung	Investitionen und Invest.-Förderungsmaßnahmen		Erläuterungen	
Nr.	Bezeichnung	2023	2023 Verpfl.-Erm.	2022		2021	Gesamt- ausgabebedarf	bisher bereitgestellt	Amt
1	2	3 EUR	4 EUR	5 EUR	6 EUR	7 EUR	8 EUR	9	
	Einnahmen								
.3280	Darlehen an TSV 2019 Rasentraktor Ende 2025	3.200		3.200	3.200,00				
	Einnahmen	3.200		3.200	3.200,00				
	Ausgaben								
	Ausgaben	0	0	0	0,00	0	0		
	UAB 5600 Zu-/Überschuss	3.200		3.200	3.200,00				
	Einnahmen	3.200		3.200	3.200,00				
	Ausgaben	0	0	0	0,00	0	0		
	AB 56 Zu-/Überschuss	3.200		3.200	3.200,00				

B. Vermögenshaushalt - Einzelpläne

Gemeinde 0 Gemeinde Petting
 Einzelplan 5 Gesundheit, Sport, Erholung
 Abschnitt 58 Park- und Gartenanlagen
 U-Abschnitt 5800 Park- und Gartenanlagen

Haushaltsstelle		Haushaltsansatz			Ergebnis der Jahresrechnung	Investitionen und Invest.-Förderungsmaßnahmen		Erläuterungen		
Nr.	Bezeichnung	2023	2023 Verpfl.-Erm.	2022		2021	Gesamt- ausgabebedarf	bisher bereitgestellt	Amt	DVM
1	2	3 EUR	4 EUR	5 EUR	6 EUR	7 EUR	8 EUR	9		
	Einnahmen									
	Einnahmen	0		0	0,00					
	Ausgaben									
.9410	Neuer Dorfplatz an der Schule	--	--	5.000	0,00	0	0			
	Ausgaben	0	0	5.000	0,00	0	0			
	UAB 5800 Zu-/Überschuss	0		-5.000	0,00					
	Einnahmen	0		0	0,00					
	Ausgaben	0	0	5.000	0,00	0	0			
	AB 58 Zu-/Überschuss	0		-5.000	0,00					

B. Vermögenshaushalt - Einzelpläne

Gemeinde 0 Gemeinde Petting
 Einzelplan 5 Gesundheit, Sport, Erholung
 Abschnitt 59 Sonst. Erholungseinrichtungen
 U-Abschnitt 5900 Sonstige Erholungseinrichtungen

Haushaltsstelle		Haushaltsansatz			Ergebnis der Jahresrechnung	Investitionen und Invest.-Förderungsmaßnahmen		Erläuterungen		
Nr.	Bezeichnung	2023	2023 Verpfl.-Erm.	2022		2021	Gesamt- ausgabebedarf	bisher bereitgestellt	Amt	DVM
1	2	3	4	5	6	7	8	9		
	Einnahmen									
.3600	LEADER Zuschuss (Wanderwegkonzept)	30.000		--	--					
	Einnahmen	30.000		0	0,00					
	Ausgaben									
.9410	Beschilderung der Wanderwege P1, P2, P3	60.000	0	20.000	1.964,00	60.000	60.000			
	Wanderwegkonzept ILE									
	Ausgaben	60.000	0	20.000	1.964,00	60.000	60.000			
	UAB 5900 Zu-/Überschuss	-30.000		-20.000	-1.964,00					
	Einnahmen	30.000		0	0,00					
	Ausgaben	60.000	0	20.000	1.964,00	60.000	60.000			
	AB 59 Zu-/Überschuss	-30.000		-20.000	-1.964,00					
	Einnahmen	33.200		3.200	3.200,00					
	Ausgaben	95.000	0	60.000	1.964,00	95.000	95.000			
	EP 5 Zu-/Überschuss	-61.800		-56.800	1.236,00					

B. Vermögenshaushalt - Einzelpläne

Gemeinde 0 Gemeinde Petting
 Einzelplan 6 Bau- und Wohnungswesen, Verkehr
 Abschnitt 61 Städtebauliche Planung, Städtebauförderung, Vermessung, Bauordnung
 U-Abschnitt 6150 Städtebauliche Sanierungs- und Entwicklungsmaßnahmen

Haushaltsstelle		Haushaltsansatz			Ergebnis der Jahresrechnung	Investitionen und Invest.-Förderungsmaßnahmen		Erläuterungen	
Nr.	Bezeichnung	2023	2023 Verpfl.-Erm.	2022		2021	Gesamt- ausgabebedarf	bisher bereitgestellt	Amt
1	2	3 EUR	4 EUR	5 EUR	6 EUR	7 EUR	8 EUR	9	
	Einnahmen								
	Einnahmen	0		0	0,00				
	Ausgaben								
.9520	Aufwendungen für Ausgleichsflächen	10.000	0	10.000	1.668,70	0	0		
	Ausgaben	10.000	0	10.000	1.668,70	0	0		
	UAB 6150 Zu-/Überschuss	-10.000		-10.000	-1.668,70				
	Einnahmen	0		0	0,00				
	Ausgaben	10.000	0	10.000	1.668,70	0	0		
	AB 61 Zu-/Überschuss	-10.000		-10.000	-1.668,70				

B. Vermögenshaushalt - Einzelpläne

Gemeinde 0 Gemeinde Petting
 Einzelplan 6 Bau- und Wohnungswesen, Verkehr
 Abschnitt 62 Wohnungsbauförderung und Wohnungsfürsorge
 U-Abschnitt 6200 Wohnungsbauförderung und Wohnungsfürsorge

Haushaltsstelle		Haushaltsansatz			Ergebnis der Jahresrechnung	Investitionen und Invest.-Förderungsmaßnahmen		Erläuterungen	
Nr.	Bezeichnung	2023	2023 Verpfl.-Erm.	2022		2021	Gesamt- ausgabebedarf	bisher bereitgestellt	Amt
1	2	3 EUR	4 EUR	5 EUR	6 EUR	7 EUR	8 EUR	9	
	Einnahmen								
.3400	Einnahmen aus der Veräußerung von Grundstücken in Baugebieten	0		0	299.260,00				
	Einnahmen	0		0	299.260,00				
	Ausgaben								
.9320	Erwerb von Grundstücken	300.000	0	300.000	1.735,50	0	0		
.9500	Planungskosten	5.000	0	5.000	0,00	0	0		
	Ausgaben	305.000	0	305.000	1.735,50	0	0		
	UAB 6200 Zu-/Überschuss	-305.000		-305.000	297.524,50				
	Einnahmen	0		0	299.260,00				
	Ausgaben	305.000	0	305.000	1.735,50	0	0		
	AB 62 Zu-/Überschuss	-305.000		-305.000	297.524,50				

B. Vermögenshaushalt - Einzelpläne

Gemeinde 0 Gemeinde Petting
 Einzelplan 6 Bau- und Wohnungswesen, Verkehr
 Abschnitt 63 Gemeindestraßen
 U-Abschnitt 6300 Gemeindestraßen

Haushaltsstelle		Haushaltsansatz			Ergebnis der Jahresrechnung	Investitionen und Invest.-Förderungsmaßnahmen		Erläuterungen		
Nr.	Bezeichnung	2023	Verpfl.-Erm. 2023	2022		2021	Gesamt- ausgabebedarf	bisher bereitgestellt	Amt	DVM
1	2	3	4	5	6	7	8	9		
	Einnahmen									
.3525	Erschließungsbeiträge für das Baugebiet Ringham	88.000		20.000	0,00					
.3526	Erschließungsbeiträge für das Baugebiet Mühlfeld III	31.000		250.000	0,00					
.3610	Zuschüsse für Neugestaltung Umgebung der neuen Kinderkrippe - Dorferneuerung	0		0	27.300,00					
.3611	Straßenausbaupauschale Art. 13h BayFAG	35.000		26.000	35.068,00					
	Einnahmen	154.000		296.000	62.368,00					
	Ausgaben									
.9320	Grunderwerb für die Errichtung von Geh- und Radwegen	5.000	0	5.000	555,64	0	0			
.9551	Neugestaltung der Umgebung der neuen Kinderkrippe und Gehweg Achenstraße	10.000	0	100.000	107.390,00	400.000	40.000			
.9580	Erschließung des Baugebiets Ringham	20.000	0	20.000	0,00	450.000	450.000			
.9581	Erschließung des Baugebiets Mühlfeld III	20.000	0	100.000	0,00	340.000	340.000			
	Ausgaben	55.000	0	225.000	107.945,64	1.190.000	830.000			
	UAB 6300 Zu-/Überschuss	99.000		71.000	-45.577,64					

B. Vermögenshaushalt - Einzelpläne

Gemeinde 0 Gemeinde Petting
 Einzelplan 6 Bau- und Wohnungswesen, Verkehr
 Abschnitt 63 Gemeindestraßen
 U-Abschnitt 6310 Gemeindeverbindungsstraßen

Haushaltsstelle		Haushaltsansatz			Ergebnis der Jahresrechnung	Investitionen und Invest.-Förderungsmaßnahmen		Erläuterungen		
Nr.	Bezeichnung	2023	2023 Verpfl.-Erm.	2022		2021	Gesamt- ausgabebedarf	bisher bereitgestellt	Amt	DVM
1	2	3 EUR	4 EUR	5 EUR	6 EUR	7 EUR	8 EUR	9		
	Einnahmen									
	Einnahmen	0		0	0,00					
	Ausgaben									
.9320	Erwerb von Grundstücken	5.000	0	5.000	16.373,03	0	0			
.9530	Oberflächenbehandlung von Gemeindestraßen	400.000	0	200.000	132.038,00	0	0			
	Ausgaben	405.000	0	205.000	148.411,03	0	0			
	UAB 6310 Zu-/Überschuss	-405.000		-205.000	-148.411,03					

B. Vermögenshaushalt - Einzelpläne

Gemeinde 0 Gemeinde Petting
 Einzelplan 6 Bau- und Wohnungswesen, Verkehr
 Abschnitt 63 Gemeindestraßen
 U-Abschnitt 6320 Brücken

Haushaltsstelle		Haushaltsansatz			Ergebnis der Jahresrechnung	Investitionen und Invest- Förderungsmaßnahmen		Erläuterungen	
Nr.	Bezeichnung	2023	2023 Verpfl.-Erm.	2022		2021	Gesamt- ausgabebedarf	bisher bereitgestellt	Amt
1	2	3	4	5	6	7	8	9	
	Einnahmen								
.3610	Staatlicher Zuschuss für die neue Brücke in Engham	200.000		--	--				
.3620	Beteiligung der Gemeinde Teisendorf an der neuen Brücke in Engham	75.000		--	--				
	Einnahmen	275.000		0	0,00				
	Ausgaben								
.9400	Erneuerung der Brücke in Engham	350.000	0	--	--	350.000	350.000		
	Ausgaben	350.000	0	0	0,00	350.000	350.000		
	UAB 6320 Zu-/Überschuss	-75.000		0	0,00				
	Einnahmen	429.000		296.000	62.368,00				
	Ausgaben	810.000	0	430.000	256.356,67	1.540.000	1.180.000		
	AB 63 Zu-/Überschuss	-381.000		-134.000	-193.988,67				

B. Vermögenshaushalt - Einzelpläne

Gemeinde 0 Gemeinde Petting
 Einzelplan 6 Bau- und Wohnungswesen, Verkehr
 Abschnitt 67 Straßenbeleuchtung und -reinigung
 U-Abschnitt 6700 Straßenbeleuchtung Bau, Unterhaltung und Betrieb

Haushaltsstelle		Haushaltsansatz			Ergebnis der Jahresrechnung	Investitionen und Invest.-Förderungsmaßnahmen		Erläuterungen	
Nr.	Bezeichnung	2023	2023 Verpfl.-Erm.	2022		2021	Gesamt- ausgabebedarf	bisher bereitgestellt	Amt
1	2	3 EUR	4 EUR	5 EUR	6 EUR	7 EUR	8 EUR	9	
	Einnahmen								
	Einnahmen	0		0	0,00				
	Ausgaben								
.9600	Erweiterung/Umbau der Straßenbeleuchtung (ausser Baugebieterschließungen)	30.000	0	5.000	0,00	0	0		
	Ausgaben	30.000	0	5.000	0,00	0	0		
	UAB 6700 Zu-/Überschuss	-30.000		-5.000	0,00				
	Einnahmen	0		0	0,00				
	Ausgaben	30.000	0	5.000	0,00	0	0		
	AB 67 Zu-/Überschuss	-30.000		-5.000	0,00				

B. Vermögenshaushalt - Einzelpläne

Gemeinde 0 Gemeinde Petting
 Einzelplan 6 Bau- und Wohnungswesen, Verkehr
 Abschnitt 69 Wasserläufe, Wasserbau
 U-Abschnitt 6900 Wasserläufe, Wasserbau

Haushaltsstelle		Haushaltsansatz			Ergebnis der Jahresrechnung	Investitionen und Invest.-Förderungsmaßnahmen		Erläuterungen	
Nr.	Bezeichnung	2023	2023 Verpfl.-Erm.	2022		2021	Gesamt- ausgabebedarf	bisher bereitgestellt	Amt
1	2	3 EUR	4 EUR	5 EUR	6 EUR	7 EUR	8 EUR	9	
	Einnahmen								
	Einnahmen	0		0	0,00				
	Ausgaben								
.9510	Pflegemaßnahmen an Gewässern 3. Ordnung	10.000	0	10.000	3.958,08	0	0		
	Ausgaben	10.000	0	10.000	3.958,08	0	0		
	UAB 6900 Zu-/Überschuss	-10.000		-10.000	-3.958,08				
	Einnahmen	0		0	0,00				
	Ausgaben	10.000	0	10.000	3.958,08	0	0		
	AB 69 Zu-/Überschuss	-10.000		-10.000	-3.958,08				
	Einnahmen	429.000		296.000	361.628,00				
	Ausgaben	1.165.000	0	760.000	263.718,95	1.540.000	1.180.000		
	EP 6 Zu-/Überschuss	-736.000		-464.000	97.909,05				

B. Vermögenshaushalt - Einzelpläne

Gemeinde 0 Gemeinde Petting
 Einzelplan 7 Öffentliche Einrichtungen, Wirtschaftsförderung
 Abschnitt 70 Abwasserbeseitigung
 U-Abschnitt 7000 Kanal

Haushaltsstelle		Haushaltsansatz			Ergebnis der Jahresrechnung	Investitionen und Invest.-Förderungsmaßnahmen		Erläuterungen		
Nr.	Bezeichnung	2023	Verpfl.-Erm. 2023	2022		2021	Gesamt- ausgabebedarf	bisher bereitgestellt	Amt	DVM
1	2	3	4	5	6	7	8	9		
	Einnahmen									
.3030	Zuführung vom Verwaltungs-HH	0		0	0,00					
.3130	Entnahmen aus Sonderrücklagen zum Ausgleich von Gebührenschwankungen	0		0	0,00					
.3500	Herstellungsbeiträge für Kanal	40.000		50.000	98.397,81					
.3510	Erstattungen von Kanalgrundstücksanschlüssen	0		5.000	36.546,69					
	Einnahmen	40.000		55.000	134.944,50					
	Ausgaben									
.9030	Zuführung zum Verwaltungs-HH(Sonderrücklagen zum Ausgleich v.Gebührenschwankg.)	0	0	0	0,00	0	0			
.9130	Zuführung an Sonderrücklagen(Sonderrücklagen zum Ausgleich v.Gebührenschwankg.)	0	0	0	0,00	0	0			
.9350	Erneuerungen in Kanalpumpstationen	70.000	0	30.000	--	0	0			
.9550	Grundstücksanschlußkosten für Kanal (auch private Kanalanschlüsse)	10.000	0	10.000	0,00	0	0			
.9569	Investitionen in der Kläranlage Waging	20.000	0	30.000	67.000,00	0	0			
.9571	Errichtung eines Kanals im Baugebiet Ringham	--	--	1.000	0,00	70.000	70.000			
.9572	Errichtung eines Kanals in Wasserbrenner II	--	--	100.000	0,00	100.000	100.000			
.9573	Errichtung eines Kanals im Baugebiet Mühlfeld III	--	--	10.000	0,00	130.000	130.000			
.9580	Kanalsanierungen	60.000	0	50.000	0,00	0	0			
.9590	Kosten der Abnahmen für Kanalbaumaßnahmen	5.000	0	5.000	0,00	0	0			
	Ausgaben	165.000	0	236.000	67.000,00	300.000	300.000			
	UAB 7000 Zu-/Überschuss	-125.000		-181.000	67.944,50					

B. Vermögenshaushalt - Einzelpläne

Gemeinde 0 Gemeinde Petting
 Einzelplan 7 Öffentliche Einrichtungen, Wirtschaftsförderung
 Abschnitt 70 Abwasserbeseitigung
 U-Abschnitt 7002 Fäkalschlamm Entsorgung

Haushaltsstelle		Haushaltsansatz			Ergebnis der Jahresrechnung	Investitionen und Invest.-Förderungsmaßnahmen		Erläuterungen		
Nr.	Bezeichnung	2023	2023 Verpfl.-Erm.	2022		2021	Gesamt- ausgabebedarf	bisher bereitgestellt	Amt	DVM
1	2	3	4	5	6	7	8	9		
	Einnahmen									
.3520	Herstellungsbeitrag für die Fäkalschlamm Entsorgung	100		1.000	1.020,88					
	Einnahmen	100		1.000	1.020,88					
	Ausgaben									
	Ausgaben	0	0	0	0,00	0	0			
	UAB 7002 Zu-/Überschuss	100		1.000	1.020,88					
	Einnahmen	40.100		56.000	135.965,38					
	Ausgaben	165.000	0	236.000	67.000,00	300.000	300.000			
	AB 70 Zu-/Überschuss	-124.900		-180.000	68.965,38					

B. Vermögenshaushalt - Einzelpläne

Gemeinde 0 Gemeinde Petting
 Einzelplan 7 Öffentliche Einrichtungen, Wirtschaftsförderung
 Abschnitt 75 Bestattungswesen
 U-Abschnitt 7500 Bestattungswesen

Haushaltsstelle		Haushaltsansatz			Ergebnis der Jahresrechnung	Investitionen und Invest.-Förderungsmaßnahmen		Erläuterungen	
Nr.	Bezeichnung	2023	2023 Verpfl.-Erm.	2022		2021	Gesamt- ausgabebedarf	bisher bereitgestellt	Amt
1	2	3 EUR	4 EUR	5 EUR	6 EUR	7 EUR	8 EUR	9	
	Einnahmen								
	Einnahmen	0		0	0,00				
	Ausgaben								
.9350	Anschaffung von bew. Sachen d. Anlagevermögens	3.000	0	3.000	0,00	0	0		
.9400	Friedhof - Leichenhaus	2.000	0	2.000	0,00	0	0		
	Ausgaben	5.000	0	5.000	0,00	0	0		
	UAB 7500 Zu-/Überschuss	-5.000		-5.000	0,00				
	Einnahmen	0		0	0,00				
	Ausgaben	5.000	0	5.000	0,00	0	0		
	AB 75 Zu-/Überschuss	-5.000		-5.000	0,00				

B. Vermögenshaushalt - Einzelpläne

Gemeinde 0 Gemeinde Petting
 Einzelplan 7 Öffentliche Einrichtungen, Wirtschaftsförderung
 Abschnitt 77 Hilfsbetriebe der Verwaltung
 U-Abschnitt 7710 Bauhof

Haushaltsstelle		Haushaltsansatz			Ergebnis der Jahresrechnung	Investitionen und Invest.- Förderungsmaßnahmen		Erläuterungen		
Nr.	Bezeichnung	2023	2023 Verpfl.-Erm.	2022		2021	Gesamt- ausgabebedarf	bisher bereitgestellt	Amt	DVM
1	2	3	4	5	6	7	8	9		
	Einnahmen									
	Einnahmen	0		0	0,00					
	Ausgaben									
.9350	Erwerb von beweglichen Sachen des Anlage vermögens	5.000	0	5.000	0,00	0	0			
.9410	Errichtung eines Bauhofes in der BGM.-Johann-Mayer-Str. 2	400.000	0	250.000	8.746,50	400.000	400.000			
	Ausgaben	405.000	0	255.000	8.746,50	400.000	400.000			
	UAB 7710 Zu-/Überschuss	-405.000		-255.000	-8.746,50					
	Einnahmen	0		0	0,00					
	Ausgaben	405.000	0	255.000	8.746,50	400.000	400.000			
	AB 77 Zu-/Überschuss	-405.000		-255.000	-8.746,50					

B. Vermögenshaushalt - Einzelpläne

Gemeinde 0 Gemeinde Petting
 Einzelplan 7 Öffentliche Einrichtungen, Wirtschaftsförderung
 Abschnitt 79 Fremdenverkehr, sonstige Förderung v. Wirtschaft u. Verkehr
 U-Abschnitt 7910 Sonstige Förderung von Wirtschaft und Verkehr

Haushaltsstelle		Haushaltsansatz			Ergebnis der Jahresrechnung	Investitionen und Invest.-Förderungsmaßnahmen		Erläuterungen		
Nr.	Bezeichnung	2023	Verpfl.-Erm. 2023	2022		2021	Gesamt- ausgabebedarf	bisher bereitgestellt	Amt	DVM
1	2	3	4	5	6	7	8	9		
	Einnahmen									
.3400	Einnahmen aus der Veräußerung von Grundstücken	0		50.000	278.005,00					
.3522	Erschließungsbeiträge für das Gewerbegebiet Wasserbrenner II	700.000		200.000	0,00					
	Einnahmen	700.000		250.000	278.005,00					
	Ausgaben									
.9320	Erwerb von Grundstücken	200.000	0	100.000	1.165,40	0	0			
.9520	Erweiterung des Gewerbegebiets Wasserbrenner, Erschließung	20.000	0	20.000	202.189,75	420.000	420.000			
	Ausgaben	220.000	0	120.000	203.355,15	420.000	420.000			
	UAB 7910 Zu-/Überschuss	480.000		130.000	74.649,85					
	Einnahmen	700.000		250.000	278.005,00					
	Ausgaben	220.000	0	120.000	203.355,15	420.000	420.000			
	AB 79 Zu-/Überschuss	480.000		130.000	74.649,85					
	Einnahmen	740.100		306.000	413.970,38					
	Ausgaben	795.000	0	616.000	279.101,65	1.120.000	1.120.000			
	EP 7 Zu-/Überschuss	-54.900		-310.000	134.868,73					

B. Vermögenshaushalt - Einzelpläne

Gemeinde 0 Gemeinde Petting
 Einzelplan 8 Wirtschaftliche Unternehmen, allgemeines Grund- und Sondervermögen
 Abschnitt 81 Versorgungsunternehmen
 U-Abschnitt 8100 Elektrizitätsversorgung

Haushaltsstelle		Haushaltsansatz			Ergebnis der Jahresrechnung	Investitionen und Invest.-Förderungsmaßnahmen		Erläuterungen		
Nr.	Bezeichnung	2023	2023 Verpfl.-Erm.	2022		2021	Gesamt- ausgabebedarf	bisher bereitgestellt	Amt	DVM
1	2	3 EUR	4 EUR	5 EUR	6 EUR	7 EUR	8 EUR	9		
	Einnahmen									
	Einnahmen	0		0	0,00					
	Ausgaben									
.9360	Regionalwerk Chiemgau	30.000	0	--	--	30.000	30.000			
	Stammkapitaleinlage									
	Ausgaben	30.000	0	0	0,00	30.000	30.000			
	UAB 8100 Zu-/Überschuss	-30.000		0	0,00					

B. Vermögenshaushalt - Einzelpläne

Gemeinde 0 Gemeinde Petting
 Einzelplan 8 Wirtschaftliche Unternehmen, allgemeines Grund- und Sondervermögen
 Abschnitt 81 Versorgungsunternehmen
 U-Abschnitt 8150 Wasserversorgung

Haushaltsstelle		Haushaltsansatz			Ergebnis der Jahresrechnung	Investitionen und Invest.-Förderungsmaßnahmen		Erläuterungen		
Nr.	Bezeichnung	2023	Verpfl.-Erm. 2023	2022		2021	Gesamt- ausgabebedarf	bisher bereitgestellt	Amt	DVM
1	2	3	4	5	6	7	8	9		
	Einnahmen									
.3030	Zuführung v.Verwaltungs.HH(f.Sonderrücklagen zum Ausgleich v.Gebührenschwankg.)	0		0	0,00					
.3130	Entnahmen aus Sonderrücklagen zum Ausgleich von Gebührenschwankungen	0		0	0,00					
.3500	Wasseranschlußbeiträge	2.000		2.000	0,00					
	Einnahmen	2.000		2.000	0,00					
	Ausgaben									
.9030	Zuführung zum Verwaltg.HH (Sonderrücklagen zum Ausgleich von Gebührenschwankg.)	0	0	0	0,00	0	0			
.9130	Zuführung an Sonderrücklagen(Sonderrücklagen zum Ausgleich v.Gebührenschwankg.)	0	0	0	0,00	0	0			
.9500	Wasserleitungsbau (Erneuerung)	10.000	0	10.000	1.474,25	0	0			
.9540	Errichtung einer Wasserleitung im Baugebiet Mühlfeld III	--	--	0	1.719,54	50.000	50.000			
.9600	Betriebsanlagen und Techn. Einrichtungen (Wasseruhren u.a)	5.000	0	5.000	3.563,14	0	0			
	Ausgaben	15.000	0	15.000	6.756,93	50.000	50.000			
	UAB 8150 Zu-/Überschuss	-13.000		-13.000	-6.756,93					

B. Vermögenshaushalt - Einzelpläne

Gemeinde 0 Gemeinde Petting
 Einzelplan 8 Wirtschaftliche Unternehmen, allgemeines Grund- und Sondervermögen
 Abschnitt 81 Versorgungsunternehmen
 U-Abschnitt 8180 Breitbandversorgung

Haushaltsstelle		Haushaltsansatz			Ergebnis der Jahresrechnung	Investitionen und Invest.-Förderungsmaßnahmen		Erläuterungen	
Nr.	Bezeichnung	2023	Verpfl.-Erm. 2023	2022		2021	Gesamt- ausgabebedarf	bisher bereitgestellt	Amt
1	2	3	4	5	6	7	8	9	
	Einnahmen								
.3610	Staatlicher Zuschuss	35.000		40.000	16.400,00				
	Gesamtes Gemeindegebiet								
.3611	Staatlicher Zuschuss	233.000		--	--				
	Petting, Schönram, Wasserbrenner								
	Einnahmen	268.000		40.000	16.400,00				
	Ausgaben								
.9600	Baukosten Breitbandanlagen	35.000	0	40.000	50.360,89	1.250.000	1.250.000		
	Gesamtes Gemeindegebiet								
.9601	Baukosten Petting Schönram Wasserbrenner	350.000	1.050.000	100.000	0,00	1.388.366	350.000		
	Neues Projekt								
	Ausgaben	385.000	1.050.000	140.000	50.360,89	2.638.366	1.600.000		
	UAB 8180 Zu-/Überschuss	-117.000		-100.000	-33.960,89				
	Einnahmen	270.000		42.000	16.400,00				
	Ausgaben	430.000	1.050.000	155.000	57.117,82	2.718.366	1.680.000		
	AB 81 Zu-/Überschuss	-160.000		-113.000	-40.717,82				

B. Vermögenshaushalt - Einzelpläne

Gemeinde 0 Gemeinde Petting
 Einzelplan 8 Wirtschaftliche Unternehmen, allgemeines Grund- und Sondervermögen
 Abschnitt 88 Allgemeines Grundvermögen
 U-Abschnitt 8800 Allgemeines Grundvermögen (bebaute Grundstücke)

Haushaltsstelle		Haushaltsansatz			Ergebnis der Jahresrechnung	Investitionen und Invest.-Förderungsmaßnahmen		Erläuterungen	
Nr.	Bezeichnung	2023	2023 Verpfl.-Erm.	2022		2021	Gesamt- ausgabebedarf	bisher bereitgestellt	Amt
1	2	3 EUR	4 EUR	5 EUR	6 EUR	7 EUR	8 EUR	9	
	Einnahmen								
	Einnahmen	0		0	0,00				
	Ausgaben								
.9320	Erwerb des Anwesens Seestr. 41 Spitzberg	380.000	0	1.000	0,00	380.000	380.000		
.9400	Baumaßnahmen auf dem Grundstück Steffen Kühnhausen und Hauptstr. 13, Seestr. 41	20.000	0	100.000	17.263,46	0	0		
	Ausgaben	400.000	0	101.000	17.263,46	380.000	380.000		
	UAB 8800 Zu-/Überschuss	-400.000		-101.000	-17.263,46				

B. Vermögenshaushalt - Einzelpläne

Gemeinde 0 Gemeinde Petting
 Einzelplan 8 Wirtschaftliche Unternehmen, allgemeines Grund- und Sondervermögen
 Abschnitt 88 Allgemeines Grundvermögen
 U-Abschnitt 8810 Sonstiges Grundvermögen (nicht bebaute Grundstücke)

Haushaltsstelle		Haushaltsansatz			Ergebnis der Jahresrechnung	Investitionen und Invest.-Förderungsmaßnahmen		Erläuterungen	
Nr.	Bezeichnung	2023	2023 Verpfl.-Erm.	2022		2021	Gesamt- ausgabebedarf	bisher bereitgestellt	Amt
1	2	3 EUR	4 EUR	5 EUR	6 EUR	7 EUR	8 EUR	9	
	Einnahmen								
.3400	Einnahmen aus der Veräußerung von Grundstücken	1.000		1.000	15.396,00				
	Einnahmen	1.000		1.000	15.396,00				
	Ausgaben								
.9320	Grunderwerb (Tauschgrund)	300.000	0	300.000	836,10	0	0		
	Ausgaben	300.000	0	300.000	836,10	0	0		
	UAB 8810 Zu-/Überschuss	-299.000		-299.000	14.559,90				
	Einnahmen	1.000		1.000	15.396,00				
	Ausgaben	700.000	0	401.000	18.099,56	380.000	380.000		
	AB 88 Zu-/Überschuss	-699.000		-400.000	-2.703,56				
	Einnahmen	271.000		43.000	31.796,00				
	Ausgaben	1.130.000	1.050.000	556.000	75.217,38	3.098.366	2.060.000		
	EP 8 Zu-/Überschuss	-859.000		-513.000	-43.421,38				

B. Vermögenshaushalt - Einzelpläne

Gemeinde 0 Gemeinde Petting
 Einzelplan 9 Allgemeine Finanzwirtschaft
 Abschnitt 90 Steuern, allgemeine Zuweisungen und allgemeine Umlagen
 U-Abschnitt 9000 Allgemeine Finanzwirtschaft

Haushaltsstelle		Haushaltsansatz			Ergebnis der Jahresrechnung	Investitionen und Invest.-Förderungsmaßnahmen		Erläuterungen	
Nr.	Bezeichnung	2023	Verpfl.-Erm. 2023	2022		2021	Gesamt- ausgabebedarf	bisher bereitgestellt	Amt
1	2	3	4	5	6	7	8	9	
	Einnahmen								
.3610	Investitionspauschale nach Art. 12 FAG	125.000		133.078	126.500,00				
	Einnahmen	125.000		133.078	126.500,00				
	Ausgaben								
	Ausgaben	0	0	0	0,00	0	0		
	UAB 9000 Zu-/Überschuss	125.000		133.078	126.500,00				
	Einnahmen	125.000		133.078	126.500,00				
	Ausgaben	0	0	0	0,00	0	0		
	AB 90 Zu-/Überschuss	125.000		133.078	126.500,00				

B. Vermögenshaushalt - Einzelpläne

Gemeinde 0 Gemeinde Petting
 Einzelplan 9 Allgemeine Finanzwirtschaft
 Abschnitt 91 Sonstige allgemeine Finanzwirtschaft
 U-Abschnitt 9100 Sonstige allgemeine Finanzwirtschaft

Haushaltsstelle		Haushaltsansatz			Ergebnis der Jahresrechnung	Investitionen und Invest.-Förderungsmaßnahmen		Erläuterungen		
Nr.	Bezeichnung	2023	Verpfl.-Erm. 2023	2022		2021	Gesamt- ausgabebedarf	bisher bereitgestellt	Amt	DVM
1	2	3	4	5	6	7	8	9		
	Einnahmen									
.3000	Zuführung vom Verwaltungshaushalt (ohne Sonderrücklagen)	465.811		616.348	1.143.430,12					
.3100	Entnahmen aus Rücklagen (ohne Sonderrücklagen)	1.145.889		2.706.374	1.969.331,92					
	Einnahmen	1.611.700		3.322.722	3.112.762,04					
	Ausgaben									
.9100	Zuführungen an Rücklagen (ohne Sonderrücklagen)	0	0	0	3.392.277,83	0	0			
	Ausgaben	0	0	0	3.392.277,83	0	0			
	UAB 9100 Zu-/Überschuss	1.611.700		3.322.722	-279.515,79					
	Einnahmen	1.611.700		3.322.722	3.112.762,04					
	Ausgaben	0	0	0	3.392.277,83	0	0			
	AB 91 Zu-/Überschuss	1.611.700		3.322.722	-279.515,79					

B. Vermögenshaushalt - Einzelpläne

Gemeinde 0 Gemeinde Petting
 Einzelplan 9 Allgemeine Finanzwirtschaft
 Abschnitt 92 Abwicklungen der Vorjahre
 U-Abschnitt 9200 Abwicklung der Vorjahre

Haushaltsstelle		Haushaltsansatz			Ergebnis der Jahresrechnung	Investitionen und Invest.-Förderungsmaßnahmen		Erläuterungen		
Nr.	Bezeichnung	2023	Verpfl.-Erm. 2023	2022		2021	Gesamt- ausgabebedarf	bisher bereitgestellt	Amt	DVM
1	2	3	4	5	6	7	8	9		
	Einnahmen									
.3950	Abschlußtechnische Vorgänge (Ist-Überschuß des Vermögenshaushalts)	0		0	0,00					
	Einnahmen	0		0	0,00					
	Ausgaben									
.9950	Abschlußtechnische Vorgänge (Ist-Fehlbetrag des Vermögenshaushalts)	0	0	0	0,00	0	0			
	Ausgaben	0	0	0	0,00	0	0			
	UAB 9200 Zu-/Überschuss	0		0	0,00					
	Einnahmen	0		0	0,00					
	Ausgaben	0	0	0	0,00	0	0			
	AB 92 Zu-/Überschuss	0		0	0,00					
	Einnahmen	1.736.700		3.455.800	3.239.262,04					
	Ausgaben	0	0	0	3.392.277,83	0	0			
	EP 9 Zu-/Überschuss	1.736.700		3.455.800	-153.015,79					

*** Ende der Liste "B. Vermögenshaushalt - Einzelpläne" ***

Anlagen zum Haushaltsplan

1. Stellenplan

***2. Übersicht über die aus
Verpflichtungsermächtigungen voraussichtlich
fällig werdenden Ausgaben***

***3. Übersicht über den voraussichtlichen Stand der
Schulden***

***4. Übersicht über den voraussichtlichen Stand der
Rücklagen***

5. Finanzplan

***6. Finanzplan nach Aufgaben
(Investitionsprogramm)***

Stellenplan der Gemeinde Petting für 2023

Laufbahngruppe, Amtsbezeichnung, Vergütungsgruppe	Besoldungsgruppe, Gruppe TVöD	Zahl der Stellen Hjjahr	Zahl der Stellen Vorjahr	Zahl der tatsächlich besetzten Stellen Vorjahr (30.06.)	Gliederung des Haushaltsplanes	Vermerke, Erläuterungen
Beamte						
Wahlbeamte		1	1	1	00	
Gehobener Dienst	A10	1	0	0	02	
Gehobener Dienst	A12	1	1	1	02	Die Obergrenze gem. § 26 Abs. 5 Nr. 2a BayBesG A13 wurde eingehalten
Summe		3	2	2		
Tariflich Beschäftigte						
TVöD SuE	S 15	1	1	1	464	
TVöD SuE	S 13	1	0	0	464	
TVöD SuE	S 8a	4	3	3	464	
TVöD SuE	S 7	1	1	1	464	
TVöD SuE	S 4	3	3	3	464	
TVöD SuE	S 3	3	3	3	464	
TVöD 9a	9a	1	1	1	033	
TVöD 6	6	4	3	3	02, 11, 033	
TVöD 5	5	1	2	2	63	
TVöD 4	4	1	1	1	63	
TVöD 3	3	1	1	1	72	
TVöD 2	2	7	5	5	211, 464	
TVöD 1						
Pauschalvergütet		11	13	13	464, 72, 56, 75, 8150	
Summe		39	37	37		
Nachwuchskräfte						
Auszubildende	Ausb.verg.	0	0	0	02	
Gesamt		42	39	39		

Stellen nach der Gliederung des Haushaltsplans für 2023

Abschnitt	Bezeichnung	Beamt.	Azubi	ohn. Tar.	TVöD VKA Eingruppierung									9a	TVöD SuE Einruppierung						Summe	Erläuterungen		
					1	2	3	4	5	6	7	8	S3		S4	S7	S8a	S13	S15					
0000	Gemeindeorgane	1																			1			
0200	Hauptverwaltung	2	0							1												3		
0300	Kämmerei																					0		
0330	Kasse									2			1										3	
0600	gesamte Verwaltung					1																	1	
1100	öff. Sicherheit u. Ordnung										1												1	
2110	Schule			2		4																	6	
4640	Kindergarten			4		2									4	3	1	4	1	1			20	
5600	Turnhalle			1																			1	
6300	Straßen						1	1															2	
7200	Abfallbeseitigung			1																			1	
7500	Bestattungswesen			1																			1	
7900	Tourismus			1		1																	2	
8150	Wasserversorgung			1																			1	
Summe		3	0	11	0	7	1	1	1	4	0	0	1	4	3	1	4			1		42		

Übersicht über die aus Verpflichtungsermächtigungen voraussichtlich fällig werdenden Ausgaben

Haushaltsplan 2023

- in EUR -

Übersicht über die aus Verpflichtungsermächtigungen voraussichtlich fällig werdenden Ausgaben

Verpflichtungs- ermächtigungen im Haushaltsplan des Jahres:	Voraussichtlich fällige Ausgaben - in EUR -				
	2024	2025	2026	2027	2028
1	2	3	4	5	6
2016	0	0	0	0	0
2020	0	0	0	0	0
2021	0	0	0	0	0
2022	0	0	0	0	0
2023	1.150.000	450.000	350.000	350.000	0
Summe	1.150.000	450.000	350.000	350.000	0
Nachrichtlich im Finanzplan vorgesehene Kreditaufnahmen		0	0	0	

*** Ende der Liste "Übersicht über die aus Verpflichtungsermächtigungen voraussichtlich fällig werdenden Ausgaben" ***

2. Übersicht über den voraussichtlichen Stand der Schulden

Angaben in Tausend Euro

Art	Stand zu	Stand zu	Zugang	Abgang	Stand nach
	Beginn des	Beginn des			Ablauf des
	Vorjahres	Haushaltsjah			Haushaltsjah
	01.01.2022	res			res
		01.01.2023			31.12.2023
1. Schulden aus Krediten von/vom					
1.1. Bund, LAF, ERP-Sondervermögen					0
1.2 Land	0	0			0
1.3 Gemeinden u. Gemeindeverbände					0
1.4 Zweckverbänden					0
1.5 sonstigen öffentlichen Bereichen					0
1.6 Kreditmarkt (Bereich 5-8, s. Nr. 1.1 AllgZV-KommGrPI)	0	0		0	0
Summe 1	0	0	0	0	0
davon entfallen auf Maßnahmen, die überwiegend aus Entgelten Dritter finanziert werden (Anlage 4 zu § 5 KommHV-AllgZVKommGrPI-Nr. 3.3)	0	0	0	0	0
2. Innere Darlehen aus Sonderrücklagen					
3. Äussere Kassenkredite					
	Zahlungen	Zahlungen			
	im Vorjahr	im HH-jahr			
4. Belastungen aus Rechtsgeschäften, die Kreditaufnahmen wirtschaftlich gleich kommen					

3. Übersicht über den voraussichtlichen Stand der Rücklagen

Angaben in Tausend Euro

Art	Stand zu	Stand zu	Zugang	Abgang	Stand nach
	Beginn des	Beginn des			Ablauf des
	Vorjahres	Haushaltsjah			Haushaltsjah
	01.01.2022	res			res
		01.01.2023			31.12.2023
1. allgemeine Rücklage	5.665	5.979	0	-1.145	4.834
2. Sonderrücklagen					
2.1 Kanalisation	0	0	0	0	0
2.2 Wasserversorgung	0	0	0	0	0
2.3					0
2.4					0
2.5					0
Summe 2	0	0	0	0	0
gesamter Rücklagenbestand	5.665	5.979	0	-1.145	4.834

Nachrichtlich:

Ausgaben des Verwaltungshaushalts der letzten 3 Jahre in Tausend € (ohne Zuführung an VMH)

2020	4.659
2021	4.628
2022	4.227

Durchschnitt der letzten 3 Jahre
hiervon 1% =

4.505
45

Einzelpläne für das Haushaltsjahr 2023 einschl. Finanzplanung 2024 - 2026

Vermögenshaushalt

- in EUR -

Gemeinde 0 Gemeinde Petting
 Einzelplan 0 Allgemeine Verwaltung
 Abschnitt 06 Einrichtungen für die gesamte Verwaltung
 U-Abschnitt 0600 Einrichtungen für die gesamte Verwaltung

Haushaltsstelle		lfd. Haus- haltsjahr	Planjahr	1.	2.	3.
Nr.	Bezeichnung			2022	2023	Folgejahr
		2024	2025			2026
1	2	3	4	5	6	7
		- EUR -				
	Einnahmen					
.3630	Zuschüsse von ILE, LEADER Digitales Alpendorf	0	--			
	Einnahmen	0	0	0	0	0
	Ausgaben					
.9350	Erwerb v.bew.Sachen des Anlagevermögens (EDV-Anlage, Server, Möbel,...)	5.000	30.000	20.000	10.000	10.000
.9351	Neuerstellung der Homepage der Gemeinde	20.000	20.000	0	0	0
	Ausgaben	25.000	50.000	20.000	10.000	10.000
	UAB 0600 Zu-/Überschuss	-25.000	-50.000	-20.000	-10.000	-10.000
	Einnahmen	0	0	0	0	0
	Ausgaben	25.000	50.000	20.000	10.000	10.000
	AB 06 Zu-/Überschuss	-25.000	-50.000	-20.000	-10.000	-10.000
	Einnahmen	0	0	0	0	0
	Ausgaben	25.000	50.000	20.000	10.000	10.000
	EP 0 Zu-/Überschuss	-25.000	-50.000	-20.000	-10.000	-10.000

Gemeinde 0 Gemeinde Petting
 Einzelplan 1 Öffentliche Sicherheit und Ordnung
 Abschnitt 13 Brandschutz
 U-Abschnitt 1300 Brandschutz

Haushaltsstelle		lfd. Haushaltsjahr	Planjahr	1.	2.	3.
Nr.	Bezeichnung			2022	2023	Folgejahr
		2024	2025			2026
1	2	3	4	5	6	7
		- EUR -				
	Einnahmen	0	0	0	0	0
	Ausgaben					
.9350	Erwerb v. bewegl. Sachen des Anlagevermögens	40.000	40.000	40.000	40.000	40.000
	Ausgaben	40.000	40.000	40.000	40.000	40.000
	UAB 1300 Zu-/Überschuss	-40.000	-40.000	-40.000	-40.000	-40.000
	Einnahmen	0	0	0	0	0
	Ausgaben	40.000	40.000	40.000	40.000	40.000
	AB 13 Zu-/Überschuss	-40.000	-40.000	-40.000	-40.000	-40.000

Gemeinde 0 Gemeinde Petting
 Einzelplan 1 Öffentliche Sicherheit und Ordnung
 Abschnitt 14 Katastrophenschutz, Zivilschutz
 U-Abschnitt 1400 Katastrophenschutz, Zivilschutz

Haushaltsstelle		lfd. Haus- haltsjahr	Planjahr	1.	2.	3.
Nr.	Bezeichnung			Folgejahr		
		2022	2023	2024	2025	2026
1	2	3	4	5	6	7
		- EUR -				
	Einnahmen					
.3610	Zuschüsse für neue Sirenen	28.000	28.000	0	0	0
	Einnahmen	28.000	28.000	0	0	0
	Ausgaben					
.9410	Neuerrichtung von Sirenen	35.000	35.000	0	0	0
	Ausgaben	35.000	35.000	0	0	0
	UAB 1400 Zu-/Überschuss	-7.000	-7.000	0	0	0
	Einnahmen	28.000	28.000	0	0	0
	Ausgaben	35.000	35.000	0	0	0
	AB 14 Zu-/Überschuss	-7.000	-7.000	0	0	0

Gemeinde 0 Gemeinde Petting
 Einzelplan 1 Öffentliche Sicherheit und Ordnung
 Abschnitt 16 Rettungsdienst
 U-Abschnitt 1600 Rettungsdienst

Haushaltsstelle		lfd. Haushaltsjahr	Planjahr	1.	2.	3.
Nr.	Bezeichnung			Folgejahr		
		2022	2023	2024	2025	2026
1	2	3	4	5	6	7
		- EUR -				
	Einnahmen	0	0	0	0	0
	Ausgaben					
.9800	Zuschuss für Anbau an Wasserwachtshütte	50.000	50.000	0	0	0
	Ausgaben	50.000	50.000	0	0	0
	UAB 1600 Zu-/Überschuss	-50.000	-50.000	0	0	0
	Einnahmen	0	0	0	0	0
	Ausgaben	50.000	50.000	0	0	0
	AB 16 Zu-/Überschuss	-50.000	-50.000	0	0	0
	Einnahmen	28.000	28.000	0	0	0
	Ausgaben	125.000	125.000	40.000	40.000	40.000
	EP 1 Zu-/Überschuss	-97.000	-97.000	-40.000	-40.000	-40.000

Gemeinde 0 Gemeinde Petting
 Einzelplan 2 Schulen
 Abschnitt 21 Grund- und Hauptschulen
 U-Abschnitt 2110 Grundschule

Haushaltsstelle		lfd. Haus- haltsjahr	Planjahr	1.	2.	3.
Nr.	Bezeichnung	2022	2023	Folgejahr		
				2024	2025	2026
1	2	3	4	5	6	7
		- EUR -				
	Einnahmen					
.3610	Staatlicher Zuschuss für Investitionen 20 Laptops (Land)	--	15.000	0	0	0
	Einnahmen	0	15.000	0	0	0
	Ausgaben					
.9350	Erwerb v. bewegl. Sachen d. Anlagever- mögens (z. B. Bestuhlung, Tafeln)	5.000	25.000	5.000	5.000	5.000
.9420	Neuerrichtung des Schulhauses und Ab- bruch altes Schulhaus	--	--			
	Ausgaben	5.000	25.000	5.000	5.000	5.000
	UAB 2110 Zu-/Überschuss	-5.000	-10.000	-5.000	-5.000	-5.000
	Einnahmen	0	15.000	0	0	0
	Ausgaben	5.000	25.000	5.000	5.000	5.000
	AB 21 Zu-/Überschuss	-5.000	-10.000	-5.000	-5.000	-5.000

Gemeinde 0 Gemeinde Petting
 Einzelplan 2 Schulen
 Abschnitt 29 Sonstiges Schulwesen
 U-Abschnitt 2900 Schülerbeförderung

Haushaltsstelle		lfd. Haus- haltsjahr	Planjahr	1.	2.	3.
Nr.	Bezeichnung	2022	2023	Folgejahr		
				2024	2025	2026
1	2	3	4	5	6	7
		- EUR -				
	Einnahmen					
.3610	staatlicher Zuschuss für Verlegung der Bushaltestelle Ringham	--	50.000	0	0	0
	Einnahmen	0	50.000	0	0	0
	Ausgaben					
.9400	Verlegung Haltestelle Ringham	50.000	50.000	5.000	5.000	5.000
	Ausgaben	50.000	50.000	5.000	5.000	5.000
	UAB 2900 Zu-/Überschuss	-50.000	0	-5.000	-5.000	-5.000
	Einnahmen	0	50.000	0	0	0
	Ausgaben	50.000	50.000	5.000	5.000	5.000
	AB 29 Zu-/Überschuss	-50.000	0	-5.000	-5.000	-5.000
	Einnahmen	0	65.000	0	0	0
	Ausgaben	55.000	75.000	10.000	10.000	10.000
	EP 2 Zu-/Überschuss	-55.000	-10.000	-10.000	-10.000	-10.000

Gemeinde 0 Gemeinde Petting
 Einzelplan 3 Wissenschaft, Forschung, Kulturpflege
 Abschnitt 34 Heimat- und sonstige Kulturpflege
 U-Abschnitt 3400 Heimat- und sonstige Kulturpflege

Haushaltsstelle		Ifd. Haushaltsjahr	Planjahr	1.	2.	3.
Nr.	Bezeichnung			2022	2023	Folgejahr
		2024	2025			2026
1	2	3	4	5	6	7
		- EUR -				
	Einnahmen					
.3280	Rückfluss des Darlehens an Schönramer Vereine für Vereinsheimbau	--	--			
	Einnahmen	0	0	0	0	0
	Ausgaben					
	Ausgaben	0	0	0	0	0
	UAB 3400 Zu-/Überschuss	0	0	0	0	0
	Einnahmen	0	0	0	0	0
	Ausgaben	0	0	0	0	0
	AB 34 Zu-/Überschuss	0	0	0	0	0
	Einnahmen	0	0	0	0	0
	Ausgaben	0	0	0	0	0
	EP 3 Zu-/Überschuss	0	0	0	0	0

Gemeinde 0 Gemeinde Petting
 Einzelplan 4 Soziale Sicherung
 Abschnitt 43 Eigene Einrichtungen der Sozialhilfe und der Kriegsopferfürsorge
 U-Abschnitt 4320 Soziale Einrichtungen für pflegebedürftige ältere Menschen

Haushaltsstelle		lfd. Haus- haltsjahr	Planjahr	1.	2.	3.
Nr.	Bezeichnung	2022	2023	Folgejahr		
				2024	2025	2026
1	2	3	4	5	6	7
		- EUR -				
	Einnahmen	0	0	0	0	0
	Ausgaben					
.9400	Planungskosten für soziale Einrichtungen (Seestraße 41 Spitzberg)	10.000	10.000	100.000	0	0
	Ausgaben	10.000	10.000	100.000	0	0
	UAB 4320 Zu-/Überschuss	-10.000	-10.000	-100.000	0	0
	Einnahmen	0	0	0	0	0
	Ausgaben	10.000	10.000	100.000	0	0
	AB 43 Zu-/Überschuss	-10.000	-10.000	-100.000	0	0

Gemeinde 0 Gemeinde Petting
 Einzelplan 4 Soziale Sicherung
 Abschnitt 46 Eigene Einrichtungen der Jugendhilfe
 U-Abschnitt 4601 Einrichtungen der Jugendarbeit -Kinderspielplätze-

Haushaltsstelle		lfd. Haushaltsjahr	Planjahr	1.	2.	3.
Nr.	Bezeichnung			Folgejahr		
		2022	2023	2024	2025	2026
1	2	3	4	5	6	7
		- EUR -				
	Einnahmen	0	0	0	0	0
	Ausgaben					
.9350	Erneuerungen auf Spielplätzen	20.000	30.000	20.000	20.000	20.000
	Ausgaben	20.000	30.000	20.000	20.000	20.000
	UAB 4601 Zu-/Überschuss	-20.000	-30.000	-20.000	-20.000	-20.000

Gemeinde 0 Gemeinde Petting
 Einzelplan 4 Soziale Sicherung
 Abschnitt 46 Eigene Einrichtungen der Jugendhilfe
 U-Abschnitt 4640 Tageseinrichtungen für Kinder -Kindergärten-

Haushaltsstelle		Ifd. Haus- haltsjahr	Planjahr	1.	2.	3.
Nr.	Bezeichnung			2022	2023	Folgejahr
		2024	2025			2026
1	2	3	4	5	6	7
- EUR -						
Einnahmen						
.3610	Staatszuschuss Erweiterung Kinderkrippe	300.000	792.000	0	0	0
.3660	Zuschuss der KfW bzw. BAFA	100.000	245.000	0	0	0
	Einnahmen	400.000	1.037.000	0	0	0
Ausgaben						
.9350	Erwerb v. bew. Sachen des Anlagever- mögens	5.000	5.000	5.000	5.000	5.000
.9400	Erweiterung des Kindergartens um eine Kinderkrippe	2.300.000	660.000	0	0	0
.9401	Umbau alter Kindergarten	--	200.000	0	0	0
	Ausgaben	2.305.000	865.000	5.000	5.000	5.000
	UAB 4640 Zu-/Überschuss	-1.905.000	172.000	-5.000	-5.000	-5.000
	Einnahmen	400.000	1.037.000	0	0	0
	Ausgaben	2.325.000	895.000	25.000	25.000	25.000
	AB 46 Zu-/Überschuss	-1.925.000	142.000	-25.000	-25.000	-25.000
	Einnahmen	400.000	1.037.000	0	0	0
	Ausgaben	2.335.000	905.000	125.000	25.000	25.000
	EP 4 Zu-/Überschuss	-1.935.000	132.000	-125.000	-25.000	-25.000

Gemeinde 0 Gemeinde Petting
 Einzelplan 5 Gesundheit, Sport, Erholung
 Abschnitt 55 Förderung des Sports
 U-Abschnitt 5500 Förderung des Sports

Haushaltsstelle		lfd. Haus- haltsjahr	Planjahr	1.	2.	3.
Nr.	Bezeichnung	2022	2023	Folgejahr		
				2024	2025	2026
1	2	3	4	5	6	7
		- EUR -				
	Einnahmen	0	0	0	0	0
	Einnahmen	0	0	0	0	0
	Ausgaben					
.9880	Zuschuß/Finanzierung an den TSV Petting für Flutlichtanlage	35.000	35.000	0	0	0
	Ausgaben	35.000	35.000	0	0	0
	UAB 5500 Zu-/Überschuss	-35.000	-35.000	0	0	0
	Einnahmen	0	0	0	0	0
	Ausgaben	35.000	35.000	0	0	0
	AB 55 Zu-/Überschuss	-35.000	-35.000	0	0	0

Gemeinde 0 Gemeinde Petting
 Einzelplan 5 Gesundheit, Sport, Erholung
 Abschnitt 56 Eigene Sportstätten
 U-Abschnitt 5600 Eigene Sportstätten, Turnhalle

Haushaltsstelle		Ifd. Haus- haltsjahr	Planjahr	1.	2.	3.
Nr.	Bezeichnung			2022	2023	Folgejahr
		2024	2025			2026
1	2	3	4	5	6	7
- EUR -						
.3280	Einnahmen Darlehen an TSV 2019 Rasentraktor Ende 2025	3.200	3.200	3.200	3.200	0
	Einnahmen	3.200	3.200	3.200	3.200	0
	Ausgaben	0	0	0	0	0
	UAB 5600 Zu-/Überschuss	3.200	3.200	3.200	3.200	0
	Einnahmen	3.200	3.200	3.200	3.200	0
	Ausgaben	0	0	0	0	0
	AB 56 Zu-/Überschuss	3.200	3.200	3.200	3.200	0

Gemeinde 0 Gemeinde Petting
 Einzelplan 5 Gesundheit, Sport, Erholung
 Abschnitt 58 Park- und Gartenanlagen
 U-Abschnitt 5800 Park- und Gartenanlagen

Haushaltsstelle		Ifd. Haus- haltsjahr	Planjahr	1.	2.	3.
Nr.	Bezeichnung			Folgejahr		
		2022	2023	2024	2025	2026
1	2	3	4	5	6	7
		- EUR -				
	Einnahmen	0	0	0	0	0
	Ausgaben					
.9410	Neuer Dorfplatz an der Schule	5.000	--			
	Ausgaben	5.000	0	0	0	0
	UAB 5800 Zu-/Überschuss	-5.000	0	0	0	0
	Einnahmen	0	0	0	0	0
	Ausgaben	5.000	0	0	0	0
	AB 58 Zu-/Überschuss	-5.000	0	0	0	0

Gemeinde 0 Gemeinde Petting
 Einzelplan 5 Gesundheit, Sport, Erholung
 Abschnitt 59 Sonst. Erholungseinrichtungen
 U-Abschnitt 5900 Sonstige Erholungseinrichtungen

Haushaltsstelle		Ifd. Haus- haltsjahr	Planjahr	1.	2.	3.
Nr.	Bezeichnung			2022	2023	Folgejahr
		2024	2025			2026
1	2	3	4	5	6	7
		- EUR -				
	Einnahmen					
.3600	LEADER Zuschuss (Wanderwegkonzept)	--	30.000	0	0	0
	Einnahmen	0	30.000	0	0	0
	Ausgaben					
.9410	Beschilderung der Wanderwege P1, P2, P3	20.000	60.000	0	0	0
	Wanderwegkonzept ILE					
	Ausgaben	20.000	60.000	0	0	0
	UAB 5900 Zu-/Überschuss	-20.000	-30.000	0	0	0
	Einnahmen	0	30.000	0	0	0
	Ausgaben	20.000	60.000	0	0	0
	AB 59 Zu-/Überschuss	-20.000	-30.000	0	0	0
	Einnahmen	3.200	33.200	3.200	3.200	0
	Ausgaben	60.000	95.000	0	0	0
	EP 5 Zu-/Überschuss	-56.800	-61.800	3.200	3.200	0

Gemeinde 0 Gemeinde Petting
 Einzelplan 6 Bau- und Wohnungswesen, Verkehr
 Abschnitt 61 Städtebauliche Planung, Städtebauförderung, Vermessung, Bauordnung
 U-Abschnitt 6150 Städtebauliche Sanierungs- und Entwicklungsmaßnahmen

Haushaltsstelle		Ifd. Haus- haltsjahr	Planjahr	1.	2.	3.
Nr.	Bezeichnung			Folgejahr		
		2022	2023	2024	2025	2026
1	2	3	4	5	6	7
		- EUR -				
	Einnahmen	0	0	0	0	0
	Ausgaben					
.9520	Aufwendungen für Ausgleichsflächen	10.000	10.000	10.000	10.000	10.000
	Ausgaben	10.000	10.000	10.000	10.000	10.000
	UAB 6150 Zu-/Überschuss	-10.000	-10.000	-10.000	-10.000	-10.000
	Einnahmen	0	0	0	0	0
	Ausgaben	10.000	10.000	10.000	10.000	10.000
	AB 61 Zu-/Überschuss	-10.000	-10.000	-10.000	-10.000	-10.000

Gemeinde 0 Gemeinde Petting
 Einzelplan 6 Bau- und Wohnungswesen, Verkehr
 Abschnitt 62 Wohnungsbauförderung und Wohnungsfürsorge
 U-Abschnitt 6200 Wohnungsbauförderung und Wohnungsfürsorge

Haushaltsstelle		lfd. Haushaltsjahr	Planjahr	1.	2.	3.
Nr.	Bezeichnung			Folgejahr		
		2022	2023	2024	2025	2026
1	2	3	4	5	6	7
		- EUR -				
	Einnahmen					
.3400	Einnahmen aus der Veräußerung von Grundstücken in Baugebieten	0	0	0	0	0
	Einnahmen	0	0	0	0	0
	Ausgaben					
.9320	Erwerb von Grundstücken	300.000	300.000	100.000	100.000	100.000
.9500	Planungskosten	5.000	5.000	5.000	5.000	5.000
	Ausgaben	305.000	305.000	105.000	105.000	105.000
	UAB 6200 Zu-/Überschuss	-305.000	-305.000	-105.000	-105.000	-105.000
	Einnahmen	0	0	0	0	0
	Ausgaben	305.000	305.000	105.000	105.000	105.000
	AB 62 Zu-/Überschuss	-305.000	-305.000	-105.000	-105.000	-105.000

Gemeinde 0 Gemeinde Petting
 Einzelplan 6 Bau- und Wohnungswesen, Verkehr
 Abschnitt 63 Gemeindestraßen
 U-Abschnitt 6300 Gemeindestraßen

Haushaltsstelle		lfd. Haus- haltsjahr	Planjahr	1.	2.	3.
Nr.	Bezeichnung	2022	2023	Folgejahr		
				2024	2025	2026
1	2	3	4	5	6	7
		- EUR -				
	Einnahmen					
.3525	Erschließungsbeiträge für das Baugebiet Ringham	20.000	88.000	0	0	0
.3526	Erschließungsbeiträge für das Baugebiet Mühlfeld III	250.000	31.000	0	0	0
.3610	Zuschüsse für Neugestaltung Umgebung der neuen Kinderkrippe - Dorferneuerung	0	0	0	0	0
.3611	Straßenausbaupauschale Art. 13h BayFAG	26.000	35.000	35.000	35.000	35.000
	Einnahmen	296.000	154.000	35.000	35.000	35.000
	Ausgaben					
.9320	Grunderwerb für die Errichtung von Geh- und Radwegen	5.000	5.000	5.000	5.000	5.000
.9551	Neugestaltung der Umgebung der neuen Kinderkrippe und Gehweg Achenstraße	100.000	10.000	10.000	350.000	0
.9580	Erschließung des Baugebiets Ringham	20.000	20.000	0	0	0
.9581	Erschließung des Baugebiets Mühlfeld III	100.000	20.000	0	0	0
	Ausgaben	225.000	55.000	15.000	355.000	5.000
	UAB 6300 Zu-/Überschuss	71.000	99.000	20.000	-320.000	30.000

Gemeinde 0 Gemeinde Petting
 Einzelplan 6 Bau- und Wohnungswesen, Verkehr
 Abschnitt 63 Gemeindestraßen
 U-Abschnitt 6310 Gemeindeverbindungsstraßen

Haushaltsstelle		lfd. Haushaltsjahr	Planjahr	1.	2.	3.
Nr.	Bezeichnung			Folgejahr		
		2022	2023	2024	2025	2026
1	2	3	4	5	6	7
		- EUR -				
	Einnahmen	0	0	0	0	0
	Einnahmen					
	Ausgaben					
.9320	Erwerb von Grundstücken	5.000	5.000	5.000	5.000	5.000
.9530	Oberflächenbehandlung von Gemeindestraßen	200.000	400.000	200.000	200.000	200.000
	Ausgaben	205.000	405.000	205.000	205.000	205.000
	UAB 6310 Zu-/Überschuss	-205.000	-405.000	-205.000	-205.000	-205.000

Gemeinde 0 Gemeinde Petting
 Einzelplan 6 Bau- und Wohnungswesen, Verkehr
 Abschnitt 63 Gemeindestraßen
 U-Abschnitt 6320 Brücken

Haushaltsstelle		lfd. Haushaltsjahr	Planjahr	1.	2.	3.
Nr.	Bezeichnung	2022	2023	Folgejahr		
				2024	2025	2026
1	2	3	4	5	6	7
		- EUR -				
	Einnahmen					
.3610	Staatlicher Zuschuss für die neue Brücke in Englham	--	200.000	0	0	0
.3620	Beteiligung der Gemeinde Teisendorf an der neuen Brücke in Englham	--	75.000	0	0	0
	Einnahmen	0	275.000	0	0	0
	Ausgaben					
.9400	Erneuerung der Brücke in Englham	--	350.000	0	0	0
	Ausgaben	0	350.000	0	0	0
	UAB 6320 Zu-/Überschuss	0	-75.000	0	0	0
	Einnahmen	296.000	429.000	35.000	35.000	35.000
	Ausgaben	430.000	810.000	220.000	560.000	210.000
	AB 63 Zu-/Überschuss	-134.000	-381.000	-185.000	-525.000	-175.000

Gemeinde 0 Gemeinde Petting
 Einzelplan 6 Bau- und Wohnungswesen, Verkehr
 Abschnitt 67 Straßenbeleuchtung und -reinigung
 U-Abschnitt 6700 Straßenbeleuchtung Bau, Unterhaltung und Betrieb

Haushaltsstelle		Ifd. Haus- haltsjahr	Planjahr	1.	2.	3.
Nr.	Bezeichnung			Folgejahr		
		2022	2023	2024	2025	2026
1	2	3	4	5	6	7
		- EUR -				
	Einnahmen	0	0	0	0	0
	Ausgaben					
.9600	Erweiterung/Umbau der Straßenbeleuchtung (ausser Baugebieterschließungen)	5.000	30.000	5.000	5.000	5.000
	Ausgaben	5.000	30.000	5.000	5.000	5.000
	UAB 6700 Zu-/Überschuss	-5.000	-30.000	-5.000	-5.000	-5.000
	Einnahmen	0	0	0	0	0
	Ausgaben	5.000	30.000	5.000	5.000	5.000
	AB 67 Zu-/Überschuss	-5.000	-30.000	-5.000	-5.000	-5.000

Gemeinde 0 Gemeinde Petting
 Einzelplan 6 Bau- und Wohnungswesen, Verkehr
 Abschnitt 69 Wasserläufe, Wasserbau
 U-Abschnitt 6900 Wasserläufe, Wasserbau

Haushaltsstelle		lfd. Haushaltsjahr	Planjahr	1.	2.	3.
Nr.	Bezeichnung			Folgejahr		
		2022	2023	2024	2025	2026
1	2	3	4	5	6	7
		- EUR -				
	Einnahmen	0	0	0	0	0
	Ausgaben					
.9510	Pflegemaßnahmen an Gewässern 3. Ordnung	10.000	10.000	10.000	10.000	10.000
	Ausgaben	10.000	10.000	10.000	10.000	10.000
	UAB 6900 Zu-/Überschuss	-10.000	-10.000	-10.000	-10.000	-10.000
	Einnahmen	0	0	0	0	0
	Ausgaben	10.000	10.000	10.000	10.000	10.000
	AB 69 Zu-/Überschuss	-10.000	-10.000	-10.000	-10.000	-10.000
	Einnahmen	296.000	429.000	35.000	35.000	35.000
	Ausgaben	760.000	1.165.000	350.000	690.000	340.000
	EP 6 Zu-/Überschuss	-464.000	-736.000	-315.000	-655.000	-305.000

Gemeinde 0 Gemeinde Petting
 Einzelplan 7 Öffentliche Einrichtungen, Wirtschaftsförderung
 Abschnitt 70 Abwasserbeseitigung
 U-Abschnitt 7000 Kanal

Haushaltsstelle		lfd. Haus- haltsjahr	Planjahr	1.	2.	3.
Nr.	Bezeichnung			2022	2023	Folgejahr
		2024	2025			2026
1	2	3	4	5	6	7
		- EUR -				
	Einnahmen					
.3030	Zuführung vom Verwaltungs-HH	0	0	13.900	13.900	13.900
.3130	Entnahmen aus Sonderrücklagen zum Aus- gleich von Gebührenschwankungen	0	0	0	0	0
.3500	Herstellungsbeiträge für Kanal	50.000	40.000	40.000	40.000	40.000
.3510	Erstattungen von Kanalgrundstücksan- schlüssen	5.000	0	0	0	0
	Einnahmen	55.000	40.000	53.900	53.900	53.900
	Ausgaben					
.9030	Zuführung zum Verwaltungs-HH(Sonderrück- lagen zum Ausgleich v.Gebührenschwankg.)	0	0	0	0	0
.9130	Zuführung an Sonderrücklagen(Sonderrück- lagen zum Ausgleich v.Gebührenschwankg.)	0	0	13.900	13.900	13.900
.9350	Erneuerungen in Kanalpumpstationen	30.000	70.000	30.000	30.000	30.000
.9550	Grundstücksanschlußkosten für Kanal (auch private Kanalanschlüsse)	10.000	10.000	10.000	10.000	10.000
.9569	Investitionen in der Kläranlage Waging	30.000	20.000	20.000	20.000	20.000
.9571	Errichtung eines Kanals im Baugebiet Ringham	1.000	--			
.9572	Errichtung eines Kanals in Wasserbrenner II	100.000	--			
.9573	Errichtung eines Kanals im Baugebiet Mühlfeld III	10.000	--			
.9580	Kanalsanierungen	50.000	60.000	30.000	30.000	30.000
.9590	Kosten der Abnahmen für Kanalbaumaßnahmen	5.000	5.000	5.000	5.000	5.000
	Ausgaben	236.000	165.000	108.900	108.900	108.900
	UAB 7000 Zu-/Überschuss	-181.000	-125.000	-55.000	-55.000	-55.000

Gemeinde 0 Gemeinde Petting
 Einzelplan 7 Öffentliche Einrichtungen, Wirtschaftsförderung
 Abschnitt 70 Abwasserbeseitigung
 U-Abschnitt 7002 Fäkalschlamm Entsorgung

Haushaltsstelle		lfd. Haushaltsjahr	Planjahr	1.	2.	3.
Nr.	Bezeichnung	2022	2023	Folgejahr		
				2024	2025	2026
1	2	3	4	5	6	7
		- EUR -				
	Einnahmen					
.3520	Herstellungsbeitrag für die Fäkalschlamm Entsorgung	1.000	100	100	100	100
	Einnahmen	1.000	100	100	100	100
	Ausgaben					
	Ausgaben	0	0	0	0	0
	UAB 7002 Zu-/Überschuss	1.000	100	100	100	100
	Einnahmen	56.000	40.100	54.000	54.000	54.000
	Ausgaben	236.000	165.000	108.900	108.900	108.900
	AB 70 Zu-/Überschuss	-180.000	-124.900	-54.900	-54.900	-54.900

Gemeinde 0 Gemeinde Petting
 Einzelplan 7 Öffentliche Einrichtungen, Wirtschaftsförderung
 Abschnitt 75 Bestattungswesen
 U-Abschnitt 7500 Bestattungswesen

Haushaltsstelle		lfd. Haushaltsjahr	Planjahr	1.	2.	3.
Nr.	Bezeichnung			Folgejahr		
		2022	2023	2024	2025	2026
1	2	3	4	5	6	7
		- EUR -				
	Einnahmen	0	0	0	0	0
	Ausgaben					
.9350	Anschaffung von bew. Sachen d. Anlagevermögens	3.000	3.000	3.000	3.000	3.000
.9400	Friedhof - Leichenhaus	2.000	2.000	2.000	2.000	2.000
	Ausgaben	5.000	5.000	5.000	5.000	5.000
	UAB 7500 Zu-/Überschuss	-5.000	-5.000	-5.000	-5.000	-5.000
	Einnahmen	0	0	0	0	0
	Ausgaben	5.000	5.000	5.000	5.000	5.000
	AB 75 Zu-/Überschuss	-5.000	-5.000	-5.000	-5.000	-5.000

Gemeinde 0 Gemeinde Petting
 Einzelplan 7 Öffentliche Einrichtungen, Wirtschaftsförderung
 Abschnitt 77 Hilfsbetriebe der Verwaltung
 U-Abschnitt 7710 Bauhof

Haushaltsstelle		lfd. Haushaltsjahr	Planjahr	1.	2.	3.
Nr.	Bezeichnung			Folgejahr		
		2022	2023	2024	2025	2026
1	2	3	4	5	6	7
		- EUR -				
	Einnahmen	0	0	0	0	0
	Ausgaben					
.9350	Erwerb von beweglichen Sachen des Anlagevermögens	5.000	5.000	5.000	5.000	5.000
.9410	Errichtung eines Bauhofes in der BGM.-Johann-Mayer-Str. 2	250.000	400.000	0	0	0
	Ausgaben	255.000	405.000	5.000	5.000	5.000
	UAB 7710 Zu-/Überschuss	-255.000	-405.000	-5.000	-5.000	-5.000
	Einnahmen	0	0	0	0	0
	Ausgaben	255.000	405.000	5.000	5.000	5.000
	AB 77 Zu-/Überschuss	-255.000	-405.000	-5.000	-5.000	-5.000

Gemeinde 0 Gemeinde Petting
 Einzelplan 7 Öffentliche Einrichtungen, Wirtschaftsförderung
 Abschnitt 79 Fremdenverkehr, sonstige Förderung v. Wirtschaft u. Verkehr
 U-Abschnitt 7910 Sonstige Förderung von Wirtschaft und Verkehr

Haushaltsstelle		lfd. Haushaltsjahr	Planjahr	1.	2.	3.
Nr.	Bezeichnung	2022	2023	Folgejahr		
				2024	2025	2026
1	2	3	4	5	6	7
		- EUR -				
	Einnahmen					
.3400	Einnahmen aus der Veräußerung von Grundstücken	50.000	0	0	0	0
.3522	Erschließungsbeiträge für das Gewerbegebiet Wasserbrenner II	200.000	700.000	0	0	0
	Einnahmen	250.000	700.000	0	0	0
	Ausgaben					
.9320	Erwerb von Grundstücken	100.000	200.000	5.000	5.000	5.000
.9520	Erweiterung des Gewerbegebiets Wasserbrenner, Erschließung	20.000	20.000	0	0	0
	Ausgaben	120.000	220.000	5.000	5.000	5.000
	UAB 7910 Zu-/Überschuss	130.000	480.000	-5.000	-5.000	-5.000
	Einnahmen	250.000	700.000	0	0	0
	Ausgaben	120.000	220.000	5.000	5.000	5.000
	AB 79 Zu-/Überschuss	130.000	480.000	-5.000	-5.000	-5.000
	Einnahmen	306.000	740.100	54.000	54.000	54.000
	Ausgaben	616.000	795.000	123.900	123.900	123.900
	EP 7 Zu-/Überschuss	-310.000	-54.900	-69.900	-69.900	-69.900

Gemeinde 0 Gemeinde Petting
 Einzelplan 8 Wirtschaftliche Unternehmen, allgemeines Grund- und Sondervermögen
 Abschnitt 81 Versorgungsunternehmen
 U-Abschnitt 8100 Elektrizitätsversorgung

Haushaltsstelle		lfd. Haus- haltsjahr	Planjahr	1.	2.	3.
Nr.	Bezeichnung	2022	2023	Folgejahr		
				2024	2025	2026
1	2	3	4	5	6	7
		- EUR -				
	Einnahmen					
	Einnahmen	0	0	0	0	0
	Ausgaben					
.9360	Regionalwerk Chiemgau	--	30.000	0	0	0
	Stammkapitaleinlage					
	Ausgaben	0	30.000	0	0	0
	UAB 8100 Zu-/Überschuss	0	-30.000	0	0	0

Gemeinde 0 Gemeinde Petting
 Einzelplan 8 Wirtschaftliche Unternehmen, allgemeines Grund- und Sondervermögen
 Abschnitt 81 Versorgungsunternehmen
 U-Abschnitt 8150 Wasserversorgung

Haushaltsstelle		lfd. Haus- haltsjahr	Planjahr	1.	2.	3.
Nr.	Bezeichnung	2022	2023	Folgejahr		
				2024	2025	2026
1	2	3	4	5	6	7
		- EUR -				
	Einnahmen					
.3030	Zuführung v.Verwaltungs.HH(f.Sonderrück- lagen zum Ausgleich v.Gebührenschwankg.)	0	0	0	0	0
.3130	Entnahmen aus Sonderrücklagen zum Aus- gleich von Gebührenschwankungen	0	0	0	0	0
.3500	Wasseranschlußbeiträge	2.000	2.000	2.000	2.000	2.000
	Einnahmen	2.000	2.000	2.000	2.000	2.000
	Ausgaben					
.9030	Zuführung zum Verwaltg.HH (Sonderrückla- gen zum Ausgleich von Gebührenschwankg.)	0	0	0	0	0
.9130	Zuführung an Sonderrücklagen(Sonderrück- lagen zum Ausgleich v.Gebührenschwankg.)	0	0	0	0	0
.9500	Wasserleitungsbau (Erneuerung)	10.000	10.000	10.000	10.000	10.000
.9540	Errichtung einer Wasserleitung im Baugebiet Mühlfeld III	0	--			
.9600	Betriebsanlagen und Techn. Ein- richtungen (Wasseruhren u.a)	5.000	5.000	5.000	5.000	5.000
	Ausgaben	15.000	15.000	15.000	15.000	15.000
	UAB 8150 Zu-/Überschuss	-13.000	-13.000	-13.000	-13.000	-13.000

Gemeinde 0 Gemeinde Petting
 Einzelplan 8 Wirtschaftliche Unternehmen, allgemeines Grund- und Sondervermögen
 Abschnitt 81 Versorgungsunternehmen
 U-Abschnitt 8180 Breitbandversorgung

Haushaltsstelle		lfd. Haus- haltsjahr	Planjahr	1.	2.	3.
Nr.	Bezeichnung	2022	2023	Folgejahr		
				2024	2025	2026
1	2	3	4	5	6	7
		- EUR -				
	Einnahmen					
.3610	Staatlicher Zuschuss Gesamtes Gemeindegebiet	40.000	35.000	0	0	0
.3611	Staatlicher Zuschuss Petting, Schönram, Wasserbrenner	--	233.000	233.000	233.000	233.000
	Einnahmen	40.000	268.000	233.000	233.000	233.000
	Ausgaben					
.9600	Baukosten Breitbandanlagen Gesamtes Gemeindegebiet	40.000	35.000	0	0	0
.9601	Baukosten Petting Schönram Wasserbrenner Neues Projekt	100.000	350.000	350.000	350.000	350.000
	Ausgaben	140.000	385.000	350.000	350.000	350.000
	UAB 8180 Zu-/Überschuss	-100.000	-117.000	-117.000	-117.000	-117.000
	Einnahmen	42.000	270.000	235.000	235.000	235.000
	Ausgaben	155.000	430.000	365.000	365.000	365.000
	AB 81 Zu-/Überschuss	-113.000	-160.000	-130.000	-130.000	-130.000

Gemeinde 0 Gemeinde Petting
 Einzelplan 8 Wirtschaftliche Unternehmen, allgemeines Grund- und Sondervermögen
 Abschnitt 88 Allgemeines Grundvermögen
 U-Abschnitt 8800 Allgemeines Grundvermögen (bebaute Grundstücke)

Haushaltsstelle		lfd. Haus- haltsjahr	Planjahr	1.	2.	3.
Nr.	Bezeichnung	2022	2023	Folgejahr		
				2024	2025	2026
1	2	3	4	5	6	7
		- EUR -				
	Einnahmen	0	0	0	0	0
	Einnahmen					
	Ausgaben					
.9320	Erwerb des Anwesens Seestr. 41 Spitzberg	1.000	380.000	1.000	1.000	1.000
.9400	Baumaßnahmen auf dem Grundstück Steffen Kühnhausen und Hauptstr. 13, Seestr. 41	100.000	20.000	1.000.000	10.000	10.000
	Ausgaben	101.000	400.000	1.001.000	11.000	11.000
	UAB 8800 Zu-/Überschuss	-101.000	-400.000	-1.001.000	-11.000	-11.000

Gemeinde 0 Gemeinde Petting
 Einzelplan 8 Wirtschaftliche Unternehmen, allgemeines Grund- und Sondervermögen
 Abschnitt 88 Allgemeines Grundvermögen
 U-Abschnitt 8810 Sonstiges Grundvermögen (nicht bebaute Grundstücke)

Haushaltsstelle		lfd. Haushaltsjahr	Planjahr	1.	2.	3.
Nr.	Bezeichnung			2022	2023	Folgejahr
		2024	2025			2026
1	2	3	4	5	6	7
		- EUR -				
	Einnahmen					
.3400	Einnahmen aus der Veräußerung von Grundstücken	1.000	1.000	1.000	1.000	1.000
	Einnahmen	1.000	1.000	1.000	1.000	1.000
	Ausgaben					
.9320	Grunderwerb (Tauschgrund)	300.000	300.000	300.000	300.000	300.000
	Ausgaben	300.000	300.000	300.000	300.000	300.000
	UAB 8810 Zu-/Überschuss	-299.000	-299.000	-299.000	-299.000	-299.000
	Einnahmen	1.000	1.000	1.000	1.000	1.000
	Ausgaben	401.000	700.000	1.301.000	311.000	311.000
	AB 88 Zu-/Überschuss	-400.000	-699.000	-1.300.000	-310.000	-310.000
	Einnahmen	43.000	271.000	236.000	236.000	236.000
	Ausgaben	556.000	1.130.000	1.666.000	676.000	676.000
	EP 8 Zu-/Überschuss	-513.000	-859.000	-1.430.000	-440.000	-440.000

Gemeinde 0 Gemeinde Petting
 Einzelplan 9 Allgemeine Finanzwirtschaft
 Abschnitt 90 Steuern, allgemeine Zuweisungen und allgemeine Umlagen
 U-Abschnitt 9000 Allgemeine Finanzwirtschaft

Haushaltsstelle		lfd. Haus- haltsjahr	Planjahr	1.	2.	3.
Nr.	Bezeichnung	2022	2023	Folgejahr		
				2024	2025	2026
1	2	3	4	5	6	7
		- EUR -				
	Einnahmen					
.3610	Investitionspauschale nach Art. 12 FAG	133.078	125.000	130.000	130.000	130.000
	Einnahmen	133.078	125.000	130.000	130.000	130.000
	Ausgaben					
	Ausgaben	0	0	0	0	0
	UAB 9000 Zu-/Überschuss	133.078	125.000	130.000	130.000	130.000
	Einnahmen	133.078	125.000	130.000	130.000	130.000
	Ausgaben	0	0	0	0	0
	AB 90 Zu-/Überschuss	133.078	125.000	130.000	130.000	130.000

Gemeinde 0 Gemeinde Petting
 Einzelplan 9 Allgemeine Finanzwirtschaft
 Abschnitt 91 Sonstige allgemeine Finanzwirtschaft
 U-Abschnitt 9100 Sonstige allgemeine Finanzwirtschaft

Haushaltsstelle		lfd. Haushaltsjahr	Planjahr	1.	2.	3.
Nr.	Bezeichnung			2022	2023	Folgejahr
		2024	2025			2026
1	2	3	4	5	6	7
- EUR -						
	Einnahmen					
.3000	Zuführung vom Verwaltungshaushalt (ohne Sonderrücklagen)	616.348	465.811	421.775	463.005	480.455
.3100	Entnahmen aus Rücklagen (ohne Sonderrücklagen)	2.706.374	1.145.889	1.454.925	653.695	289.445
	Einnahmen	3.322.722	1.611.700	1.876.700	1.116.700	769.900
	Ausgaben					
.9100	Zuführungen an Rücklagen (ohne Sonderrücklagen)	0	0	0	0	0
	Ausgaben	0	0	0	0	0
	UAB 9100 Zu-/Überschuss	3.322.722	1.611.700	1.876.700	1.116.700	769.900
	Einnahmen	3.322.722	1.611.700	1.876.700	1.116.700	769.900
	Ausgaben	0	0	0	0	0
	AB 91 Zu-/Überschuss	3.322.722	1.611.700	1.876.700	1.116.700	769.900

Gemeinde 0 Gemeinde Petting
 Einzelplan 9 Allgemeine Finanzwirtschaft
 Abschnitt 92 Abwicklungen der Vorjahre
 U-Abschnitt 9200 Abwicklung der Vorjahre

Haushaltsstelle		lfd. Haushaltsjahr	Planjahr	1.	2.	3.
Nr.	Bezeichnung			2022	2023	Folgejahr
		2024	2025			2026
1	2	3	4	5	6	7
		- EUR -				
	Einnahmen					
.3950	Abschlußtechnische Vorgänge (Ist-Überschuß des Vermögenshaushalts)	0	0	0	0	0
	Einnahmen	0	0	0	0	0
	Ausgaben					
.9950	Abschlußtechnische Vorgänge (Ist-Fehlbetrag des Vermögenshaushalts)	0	0	0	0	0
	Ausgaben	0	0	0	0	0
	UAB 9200 Zu-/Überschuss	0	0	0	0	0
	Einnahmen	0	0	0	0	0
	Ausgaben	0	0	0	0	0
	AB 92 Zu-/Überschuss	0	0	0	0	0
	Einnahmen	3.455.800	1.736.700	2.006.700	1.246.700	899.900
	Ausgaben	0	0	0	0	0
	EP 9 Zu-/Überschuss	3.455.800	1.736.700	2.006.700	1.246.700	899.900

*** Ende der Liste "Vermögenshaushalt - Finanzplan - Einzelpläne" ***

Kommunale Finanzplanung

2. Investitionen und Investitionsförderungsmaßnahmen nach Aufgabenbereichen

2022 - 2026

- 1000 EUR -

Investitionen und Investitionsförderungsmaßnahmen nach Aufgabenbereichen

lfd. Nr.	Gliederungs-Nr.	Aufgabenbereiche	lfd. Haushaltsjahr 2022	Planjahr 2023	1.	2.	3.
					Folgejahr		
					2024	2025	2026
1	2	3	4	5	6	7	8
- 1000 EUR -							
01	00-08	Allgemeine Verwaltung	25	50	20	10	10
02	10-16	Öffentliche Sicherheit und Ordnung	125	125	40	40	40
Schulen							
03	21	Grund- und Hauptschulen	5	25	5	5	5
04	22	Realschulen	0	0	0	0	0
05	23	Gymnasien, Kollegs (ohne berufliche Gymnasien)	0	0	0	0	0
06	24-26	Berufsbildende Schulen	0	0	0	0	0
07	27	Förderschulen	0	0	0	0	0
08	28	Gesamtschulen, Schulzentren	0	0	0	0	0
09	20,29	Übriges	50	50	5	5	5
10	2	Epl. 2 zusammen	55	75	10	10	10
Wissenschaft, Forschung, Kulturpflege							
11	31	Wissenschaft, Forschung	0	0	0	0	0
12	35	Volksbildung	0	0	0	0	0
13	30,32-34,36,37	Übriges	0	0	0	0	0
14	3	Epl. 3 zusammen	0	0	0	0	0
Soziale Sicherung							
15	43,46	Einrichtungen der Sozialhilfe, Kriegsopferfürsorge und Jugendhilfe	2.335	905	125	25	25
16	40,47	Übriges	0	0	0	0	0
17	4	Epl. 4 zusammen	2.335	905	125	25	25
Gesundheit, Sport, Erholung							
18	51	Krankenhäuser	0	0	0	0	0
19	50,54	Sonstige Einrichtungen des Gesundheitswesens	0	0	0	0	0
20	55,56,57	Sport, Badeanstalten	35	35	0	0	0
21	58,59	Übriges	25	60	0	0	0
22	5	Epl. 5 zusammen	60	95	0	0	0
Bau- und Wohnungswesen, Verkehr							
23	63-66	Straßen	430	810	220	560	210
24	60,61,62,67-69	Übriges	330	355	130	130	130
25	6	Epl. 6 zusammen	760	1.165	350	690	340
Öffentliche Einrichtungen, Wirtschaftsförderung							
26	70	Abwasserbeseitigung	236	165	95	95	95
27	72	Abfallbeseitigung	0	0	0	0	0
28	73-79	Übriges	380	630	15	15	15
29	7	Epl. 7 zusammen	616	795	110	110	110
Wirtschaftliche Unternehmen, allg. Grund- und Sondervermögen							

Investitionen und Investitionsförderungsmaßnahmen nach Aufgabenbereichen

lfd. Nr.	Gliederungs-Nr.	Aufgabenbereiche	lfd. Haushaltsjahr 2022	Planjahr 2023	1.	2.	3.
					Folgejahr		
					2024	2025	2026
1	2	3	4	5	6	7	8
					- 1000 EUR -		
30	80-87	Wirtschaftliche Unternehmen	155	430	365	365	365
31	88,89	Allgemeines Grund- und Sondervermögen	401	700	1.301	311	311
32	8	Epl. 8 zusammen	556	1.130	1.666	676	676
33	0-8	Investitionen und Investitionsförderungsmaßnahmen insgesamt	4.532	4.340	2.321	1.561	1.211

*** Ende der Liste "Investitionen und Investitionsförderungsmaßnahmen nach Aufgabenbereichen" ***