

# Haushalt der Gemeinde Petting 2020

# 2020

Haushaltssatzung

1

Vorbericht

2

Zusammenfassung der Einnahmen, Ausgaben  
und Verpflichtungsermächtigungen

3

Haushaltsquerschnitt

4

Gruppierungsübersicht

5

Übersicht zur Beurteilung der dauernden Leis-  
tungsfähigkeit

6

**Verwaltungshaushalt**

7

**Vermögenshaushalt**

8

Anlagen zum Haushaltsplan (Stellenplan, Schul-  
den, Rücklagen, Finanzplan, Investitionsplan)

9



# Haushaltssatzung

der Gemeinde Petting, Landkreis Traunstein für das Haushaltsjahr 2020

Aufgrund der Art. 63 ff. der Gemeindeordnung erlässt die Gemeinde folgende Haushaltssatzung:

## § 1

Der als Anlage beigefügte Haushaltsplan für das Haushaltsjahr 2020 wird hiermit festgesetzt; er schließt im

**Verwaltungshaushalt** in den Einnahmen und Ausgaben mit **4.205.821 €**

und im

**Vermögenshaushalt** in den Einnahmen und Ausgaben mit **3.809.000 €**  
ab.

## § 2

Kreditaufnahmen für Investitionen und Investitionsförderungsmaßnahmen sind nicht vorgesehen.

## § 3

Verpflichtungsermächtigungen im Vermögenshaushalt werden in Höhe von 1.100.000 € festgesetzt.

## § 4

Die Steuersätze (Hebesätze) für nachstehende Gemeindesteuern werden wie folgt festgesetzt:

<b>1. Grundsteuer</b>	a) für die land- und forstwirtschaftlichen Betriebe (A)	320 v.H.
	b) für die Grundstücke (B)	310 v.H.
<b>2. Gewerbesteuer</b>		320 v.H.

## § 5

Der Höchstbetrag der Kassenkredite zur rechtzeitigen Leistung von Ausgaben nach dem Haushaltsplan wird auf 25.000 € festgesetzt.

## § 6

Diese Haushaltssatzung tritt mit dem 1. Januar 2020 in Kraft.

Gemeinde Petting  
Petting,



Karl Lanzinger, 1. Bürgermeister



# Vorbericht zum Haushaltsplan für das Haushaltsjahr 2020

## Inhalt:

1.	Aufgliederung der Ausgaben und Einnahmen des Verwaltungs- und Vermögenshaushalts.....	2
2.	Rückblick auf das Haushaltsjahr 2020.....	3
3.	Darstellung des Nettosteueraufkommens.....	4
4.	Realsteuerhebesätze und Realsteuerkraft .....	5
5.	Entwicklung der Schulden, Rücklagen und der Zuführung an den Vermögenshaushalt.....	6
6.	Allgemeine Gemeindedaten .....	7
6.1.	Gemeindefläche (in qm) .....	7
6.2.	Bevölkerungsentwicklung.....	8
6.3.	Bewegungen im Standesamtsbezirk .....	9
7.	Tourismus.....	9
8.	Grundschule .....	10
8.1.	Schülerzahlen.....	10
8.2.	Einnahmen und Ausgaben der Schule .....	10
8.3.	Einnahmen und Ausgaben der Schülerbeförderung.....	11
9.	Kindergarten St. Michael .....	12
9.1.	Einnahmen und Ausgaben .....	12
9.2.	Altersverteilung zum Stichtag 01.02.2020 und Prognosen .....	12
9.3.	Personal zum Stichtag 01.02.2020.....	12
10.	Gemeindliche Wasserversorgung.....	13
10.2.	Wasserhärte, Mineralien und pH-Wert .....	13
10.3.	Schadstoffbelastung .....	13
10.3.1.	Mikrobiologische Untersuchung.....	13
10.3.2.	Einnahmen und Ausgaben .....	14
10.3.3.	Wasserförderung und -verkauf .....	14
11.	Freiwillige Feuerwehr .....	16
11.2.	Geräte und Ausstattung.....	16
11.3.	Kosten und Einnahmen .....	17
12.	Friedhof .....	17
13.	Abwasserentsorgung.....	18
13.2.	Kanal .....	18
13.3.	Fäkalschlamm Entsorgung .....	21
14.	Kirchliche Bücherei Petting.....	22
14.2.	Statistik.....	22
14.3.	Kosten .....	22
15.	Angaben zu den finanziellen Verhältnissen.....	23
16.	Geplante Investitionen und Investitionsförderungsmaßnahmen mit Erläuterungen gem. § 3 Nr. 3 und § 15 Abs. 1 Nr. 2 KommHV.....	25

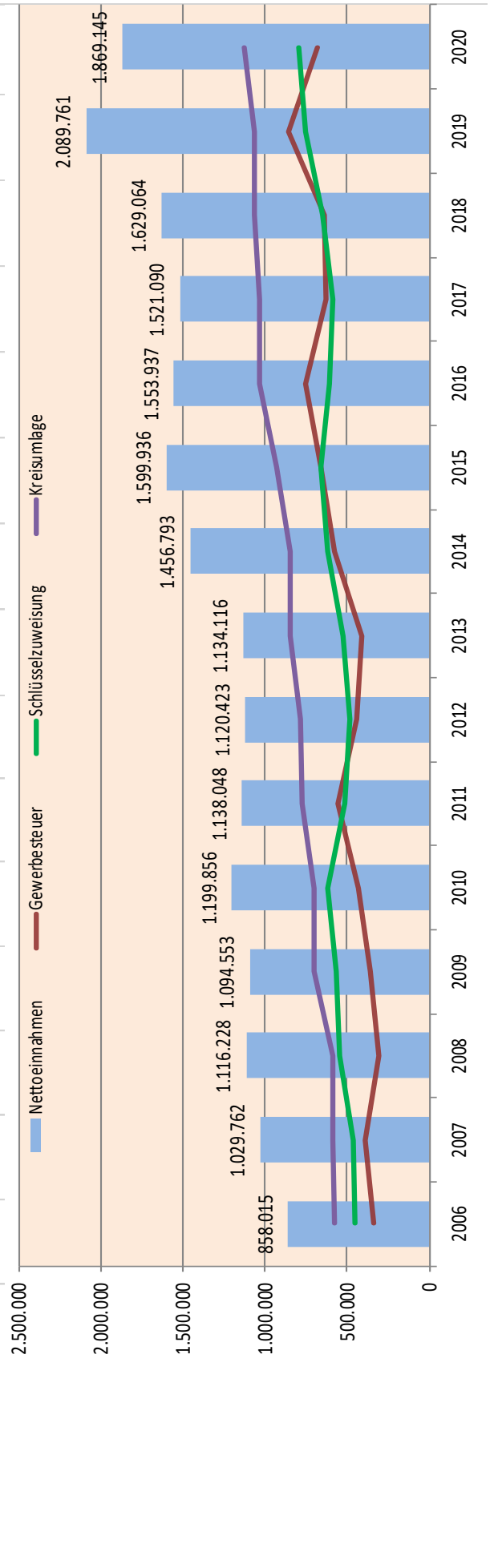
# 1. Aufgliederung der Ausgaben und Einnahmen des Verwaltungs- und Vermögenshaushalts

<b>1. Einnahmen</b>	<b>Rechnungsergebnis 2019</b>		<b>Haushaltsansatz 2020</b>		
Grundsteuern	224.407 =	5,07%	192.400 =	4,57%	
Gewerbesteuer	859.249 =	19,43%	680.000 =	16,17%	
Gde-anteil Einkommensteuer	1.229.883 =	27,81%	1.246.960 =	29,65%	
Schlüsselzuweisungen	754.936 =	17,07%	799.652 =	19,01%	
sonst. Zuweisungen u. Zuschüsse	237.714 =	5,38%	223.199 =	5,31%	
Verw. u. Betriebseinnahmen	979.331 =	22,14%	951.700 =	22,63%	
Zinseinnahmen	685 =	0,02%	246 =	0,01%	
Sonstiges	136.244 =	3,08%	111.664 =	2,65%	
<b>Summe</b>	<b>4.422.449 =</b>	<b>100,00%</b>	<b>4.205.821 =</b>	<b>100,00%</b>	
<b>2. Ausgaben</b>					
<b>Personalausgaben</b>	<b>1.002.164 =</b>	<b>22,66%</b>	<b>1.063.930 =</b>	<b>25,30%</b>	
sächl. Verw. u. Betr.aufwand	919.357 =	20,79%	1.055.239 =	25,09%	
Zuschüsse	63.374 =	1,43%	69.100 =	1,64%	
Zinsausgaben	70 =	0,00%	46 =	0,00%	
Gewerbesteuerumlage	146.579 =	3,31%	150.000 =	3,57%	
Solidarumlage	0 =	0,00%	0 =	0,00%	
Kreisumlage	1.066.757 =	24,12%	1.123.066 =	26,70%	
Deckungsreserve, sonstiges	2.093 =	0,05%	7.000 =	0,17%	
Zuführung zum Vermögenshaushalt	1.222.055 =	27,63%	737.440 =	17,53%	
<b>Summe</b>	<b>4.422.449 =</b>	<b>100,00%</b>	<b>4.205.821 =</b>	<b>100,00%</b>	
<b>Aufgliederung der Ausgaben und Einnahmen des Vermögenshaushaltes</b>					
<b>1. Einnahmen</b>					
<b>Zuführung vom Verw.haushalt</b>	<b>1.222.055 =</b>	<b>55,06%</b>	<b>737.440 =</b>	<b>19,36%</b>	
Entnahmen a. d. Rücklage (incl.KR)	0 =	0,00%	514.460 =	13,51%	
Verkauf von Anlagevermögen	233.490 =	10,52%	1.101.000 =	28,91%	
Anschluß- u. Erschließ.beiträge	-314 =	-0,01%	761.000 =	19,98%	
Investitionszuschüsse	760.710 =	34,27%	536.500 =	14,09%	
Darlehensrückflüsse	3.655 =	0,16%	158.600 =	4,16%	
<b>Summe</b>	<b>2.219.596 =</b>	<b>100,00%</b>	<b>3.809.000 =</b>	<b>100,00%</b>	
<b>2. Ausgaben</b>					
<b>Zuführung zum Verw.haushalt</b>	<b>31.270 =</b>	<b>1,41%</b>	<b>0 =</b>	<b>0,00%</b>	
Zuführung an Rücklage	652.827 =	29,41%	0 =	0,00%	
Grunderwerb	-4.280 =	-0,19%	726.000 =	19,06%	
bewegl. Sachen (Anlageverm.)	39.477 =	1,78%	57.000 =	1,50%	
Baumaßnahmen	1.483.647 =	66,84%	2.961.000 =	77,74%	
Kredittilgung, -ausgabe	16.000 =	0,72%	0 =	0,00%	
Invest.zuschüsse	655 =	0,03%	65.000 =	1,71%	
<b>Summe</b>	<b>2.219.596 =</b>	<b>100,00%</b>	<b>3.809.000 =</b>	<b>100,00%</b>	
<b>Gesamthaushalt</b>					
	2019	2020	Unterschied	in %	
Verwaltungshaushalt	4.422.449	4.205.821	-216.628	-4,90%	
Vermögenshaushalt	2.219.596	3.809.000	1.589.404	71,61%	
<b>Gesamthaushalt</b>	<b>6.642.045</b>	<b>8.014.821</b>	<b>1.372.776</b>	<b>20,67%</b>	



### 3. Darstellung des Nettosteueraufkommens

Steuerart	2006	2007	2008	2009	2010	2011	2012	2013	2014	2015	2016	2017	2018	2019	2020
Grundsteuer A	44.932	43.318	44.168	43.939	43.632	43.705	45.511	44.154	45.049	44.480	44.664	44.349	44.424	47.011	45.100
Grundsteuer B	115.586	117.862	111.907	116.541	125.864	122.314	127.830	123.233	131.958	137.806	136.917	136.236	137.819	177.395	147.300
Gewerbesteuer	334.585	394.065	309.558	362.152	428.292	561.385	446.178	410.346	579.581	657.683	749.724	630.926	635.477	859.249	680.000
Anteil Einkommensteuer	478.637	557.979	619.222	649.729	628.299	655.368	747.630	806.660	868.333	993.784	1.025.309	1.121.908	1.170.733	1.229.883	1.246.960
Anteil Umsatzsteuer	21.603	24.357	25.216	25.401	25.788	27.531	28.702	28.860	29.657	35.805	36.518	46.278	63.370	69.918	63.094
Hundesteuer	2.186	2.320	2.160	2.952	2.260	2.888	2.254	2.260	2.394	2.317	5.285	3.808	2.871	3.852	4.000
Zweitwohnungssteuer	6.517	5.104	4.615	4.695	4.889	4.518	4.559	8.430	8.989	8.475	8.068	7.711	7.864	7.636	8.000
Schlüsselzuweisung	455.652	465.208	548.668	562.528	621.884	514.432	486.512	526.600	621.408	658.936	605.140	589.324	645.176	754.936	799.652
Kopfbetrag (+ Grunderwerbsteu.-2010)	53.745	60.886	48.239	47.446	52.731	38.560	38.693	38.761	38.059	38.343	38.193	41.430	41.823	42.863	41.000
Beteil. Grunderwerbssteuer						16.369	10.397	13.248	15.436	20.225	4.520	9.524	14.942	22.240	15.000
Einkommensteuersatzleistung	29.167	42.883	43.663	56.974	62.512	58.700	67.852	69.969	72.565	75.380	82.607	81.342	87.988	88.114	92.105
Gesamtaufkommen	1.542.610	1.713.982	1.757.416	1.872.357	1.996.151	2.045.770	2.006.118	2.072.521	2.413.429	2.673.234	2.736.945	2.712.836	2.852.487	3.303.097	3.142.211
abzüglich															
Kreisumlage	580.046	586.846	587.177	702.281	701.981	775.169	784.133	846.425	844.033	925.513	1.029.779	1.037.430	1.069.655	1.066.757	1.123.066
Solidarumlage	23.117	14.665	0	0	0	0	0	0	0	0	0	0	0	0	0
Gewerbesteuerumlage	81.432	82.709	54.011	75.523	94.314	132.553	101.562	91.980	112.603	147.785	153.229	154.316	153.768	146.579	150.000
Nettoaufkommen	858.015	1.029.762	1.116.228	1.094.553	1.199.856	1.138.048	1.120.423	1.134.116	1.456.793	1.599.936	1.553.937	1.521.090	1.629.064	2.089.761	1.869.145

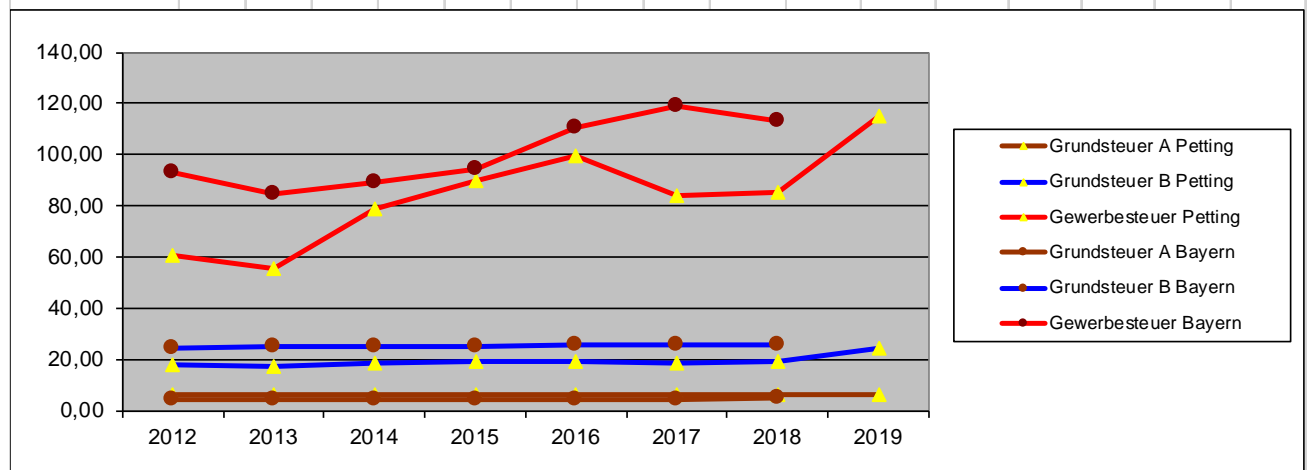




#### 4. Realsteuerhebesätze und Realsteuerkraft

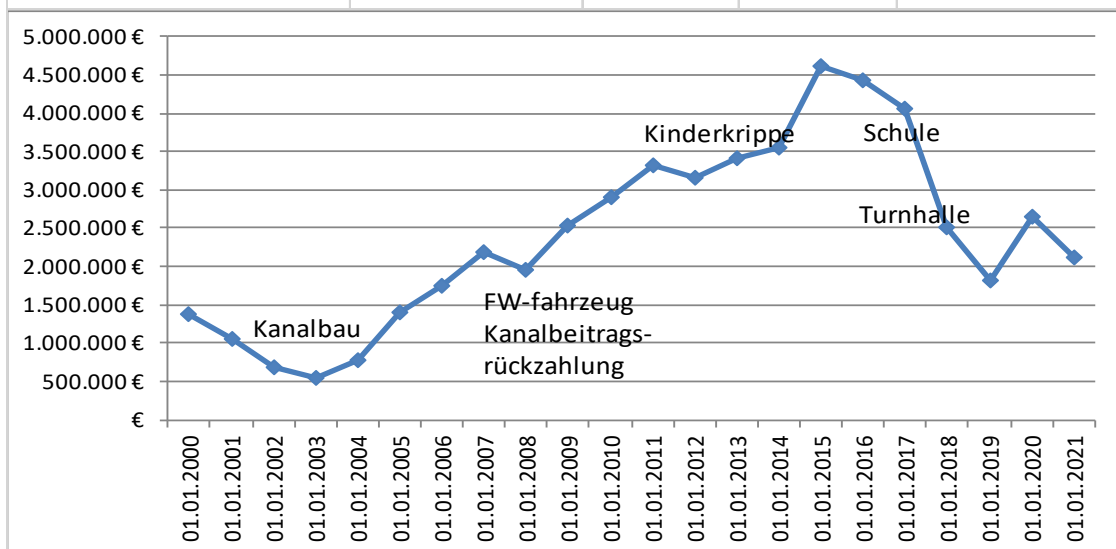
Die Realsteuerkraft wird berechnet:  $\text{Steueraufkommen} \times 100 : \text{Hebesatz} : \text{Einwohner am 31.12. des Vorjahres}$ .

Jahr	Hebesätze								Realsteuerkraft (Steuer : Hebesatz : EW)							
	2013	2014	2015	2016	2017	2018	2019	2020	2012	2013	2014	2015	2016	2017	2018	2019
Grundsteuer A	320	320	320	320	320	320	320	320	6,19	5,99	6,11	6,07	5,94	5,91	5,96	6,29
Grundsteuer B	310	310	310	310	310	310	310	310	17,94	17,25	18,47	19,40	18,80	18,72	19,08	24,52
Gewerbesteuer	320	320	320	320	320	320	320	320	60,67	55,63	78,58	89,71	99,74	84,01	85,23	115,05
Gesamt									84,80	78,87	103,16	115,18	124,48	108,64	110,27	145,86
Landesdurchschnitt (kreisangeh. Gem. 2000 - 3000 EW)																
Grundsteuer A	349,0	349,4	351,2	352,3	354,4	361,1			4,14	4,10	4,09	4,11	4,11	4,15	4,56	
Grundsteuer B	336,0	336,8	338,9	340,7	343,4	346,3			24,56	24,87	25,10	25,19	25,79	25,67	25,46	
Gewerbesteuer	326,0	326,9	328,0	327,2	330,5	327,3			93,04	84,45	89,26	94,62	110,52	118,93	112,79	
Gesamt									121,74	113,42	118,45	123,92	140,42	148,75	142,81	
Kreisdurchschnitt (alle Gemeinden)																
Grundsteuer A	338,9	338,5	337,6	339,0	339,3	339,8										
Grundsteuer B	354,6	354,7	352,9	354,2	354,5	354,7										
Gewerbesteuer	345,6	347,2	345,5	344,1	345,7	345,1										
Gesamt																



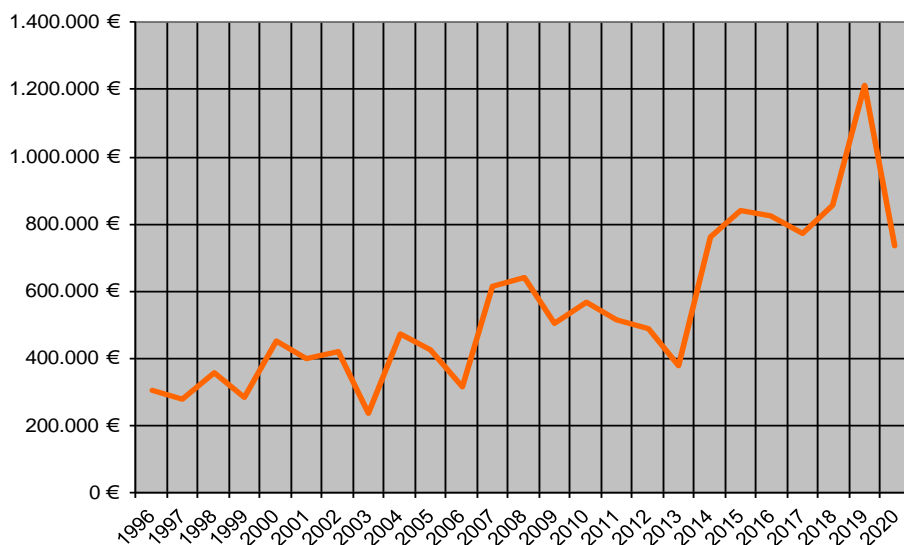
## 5. Entwicklung der Schulden, Rücklagen und der Zuführung an den Vermögenshaushalt

Entwicklung des Schuldenstandes				
Die Gemeinde ist zur Zeit schuldenfrei				
Rücklagenentwicklung				
Art	Stand zu Beginn des Haushaltsjahres	Zugang	Abgang	Stand nach Ablauf des Haushaltsjahres
	01.01.2020			31.12.2020
<b>1. allg. Rücklage</b>	<b>2.638.091</b>	<b>0</b>	<b>-514.460</b>	<b>2.123.631</b>
2. Sonderrücklagen				
2.1 Kanalisation	-72.427	0	0	-72.427
2.2 Wasserversorgung	-21.499	0	0	-21.499
gesamter Rücklagenbestand	2.544.165	0	-514.460	2.029.705



### Zuführung an den Vermögenshaushalt

1996	305.700,20 €
1997	279.021,81 €
1998	358.722,47 €
1999	283.525,51 €
2000	453.562,30 €
2001	399.240,79 €
2002	419.109,44 €
2003	237.934,23 €
2004	473.404,09 €
2005	424.696,86 €
2006	316.414,55 €
2007	615.569,10 €
2008	639.051,76 €
2009	503.213,00 €
2010	569.071,51 €
2011	512.577,46 €
2012	486.572,33 €
2013	376.823,76 €
2014	759.905,79 €
2015	839.767,43 €
2016	824.027,91 €
2017	772.668,49 €
2018	853.410,82 €
2019	1.210.091,48 €
2020	737.440,00 €



## 6. Allgemeine Gemeindedaten

### 6.1. Gemeindefläche (in qm)

Stand 01.01.2020, alles in qm	Petting	Ringham	Schönramer Filz	Summe
Grünland	8.483.784	2.929.490	30.204	11.443.478
Wald	3.843.547	1.358.162	4.892.940	10.094.649
Ackerland	3.037.589	976.382	8.509	4.022.480
Gemischte Nutzung	607.610	221.805	1.112	830.527
Moor	1.270	258.505	472.752	732.527
Straßenverkehr	371.023	184.303	17.705	573.031
Wohnbaufläche	289.341	156.500	0	445.841
Weg	214.467	105.478	49.323	369.268
Stehendes Gewässer	23.479	103.051	198.645	325.175
Unland/Vegetationslose	121.130	88.262	11.192	220.584
Fließgewässer	104.779	85.885	26.478	217.142
Gehölz	152.906	44.184	0	197.090
Industrie und Gewerbe	54.201	56.219	0	110.420
Sumpf	71.219	0	0	71.219
Campingplatz	48.994	0	0	48.994
Sportanlage	38.766	984	0	39.750
Kläranlage, Klärwerk	17.750	4.527	0	22.277
Besondere Nutzung	19.416	4.906	0	24.322
Tagebau/Grube/Steinbruch	8.157	0	8.683	16.840
Erholungsfläche	29.719	0	0	29.719
Handel und Dienstleistung	11.613	7.443	0	19.056
Freizeitanlage	10.160	0	0	10.160
Parkplatz	3.547	1.264	2.469	7.280
Friedhof	5.954	0	0	5.954
Kraftwerk	0	17.364	0	17.364
Spielplatz, Bolzplatz	2.712	1.096	0	3.808
Lagerplatz	2.827	800	0	3.627
Heide	0	0	3.376	3.376
Entsorgung	5.357	401	0	5.758
Grünanlage	472	2.938	0	3.410
Garten	2.068	0	0	2.068
Wochenend- und Ferienhausfläche	1.712	0	0	1.712
Kanal	0	0	1.421	1.421
Rastplatz	974	0	0	974
Versorgungsanlage	316	247	0	563
Umspannstation	480	159	0	639
Funk- und Fernmeldeanlage	603	0	0	603
Summe	17.587.942	6.610.355	5.724.809	29.923.106

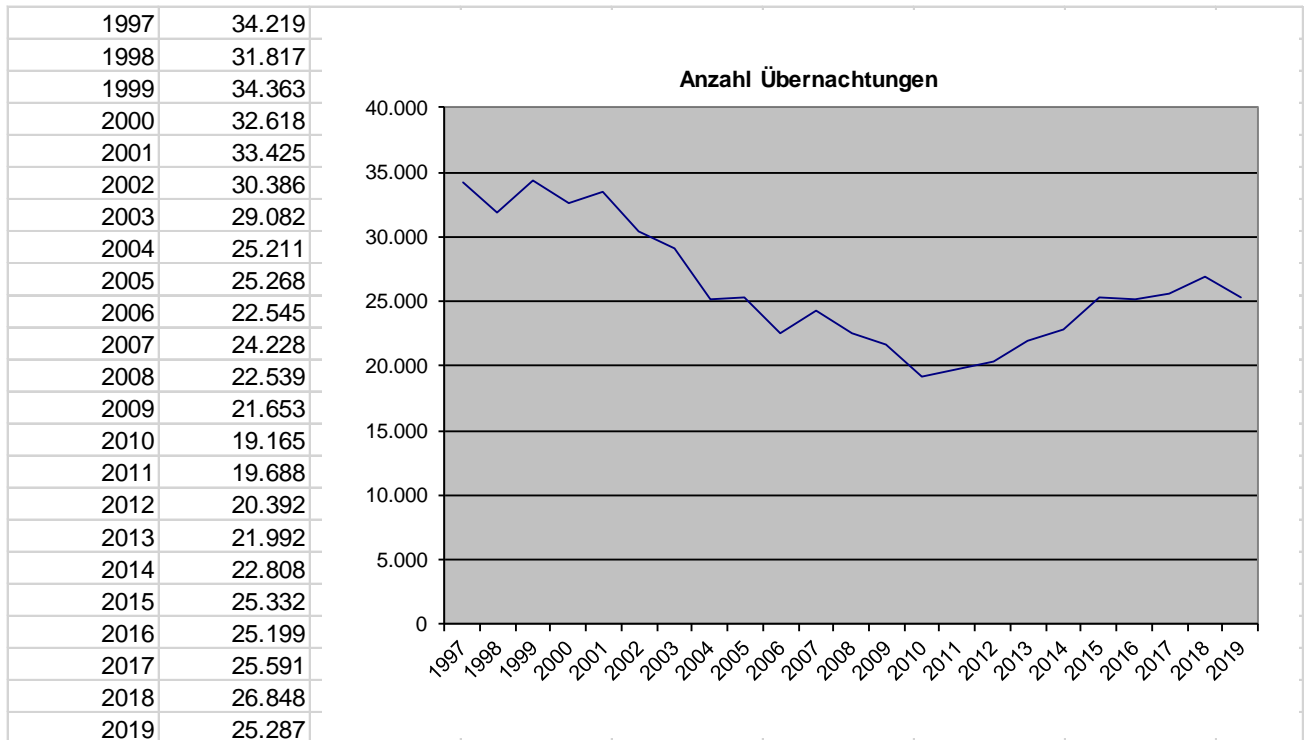
## 6.2. Bevölkerungsentwicklung

Stand am	Einwohner	männlich	weiblich	Geburten	Sterbefälle	Zuzüge	Wegzüge
1939	1506						
1950	2085						
1961	1606						
1970	1727						
1987	1891						
1994	2193	1115	1078				
31.12.1997	2186	1110	1076	36	14	105	126
31.12.1998	2237	1144	1093	31	8	106	91
31.12.1999	2278	1169	1109	30	13	110	85
31.12.2000	2311	1181	1130	25	12	116	111
31.12.2001	2301	1172	1129	24	19	103	123
31.12.2002	2323	1185	1138	22	13	104	91
31.12.2003	2345	1193	1152	31	21	94	84
31.12.2004	2338	1195	1143	16	14	93	97
31.12.2005	2326	1194	1132	35	24	83	103
31.12.2006	2311	1181	1130	23	19	79	102
31.12.2007	2394	1226	1168	15	18	95	80
31.12.2008	2418	1238	1180	20	14	99	77
31.12.2009	2382	1228	1154	18	15	68	109
31.12.2010	2388	1240	1148	16	15	75	73
31.12.2011	2400	1243	1157	20	14	91	81
31.12.2012	2376	1241	1135	25	23	59	91
31.12.2013	2394	1249	1145	19	11	109	100
31.12.2014	2384	1254	1133	23	17	91	105
31.12.2015	2418	1271	1147	22	14	109	82
31.12.2016	2444	1300	1144	17	13	122	100
31.12.2017	2423	1297	1126	21	23	101	120
31.12.2018	2413	1274	1139	27	21	96	109
31.12.2019	2412	1267	1145	18	21	107	98

### 6.3. Bewegungen im Standesamtsbezirk

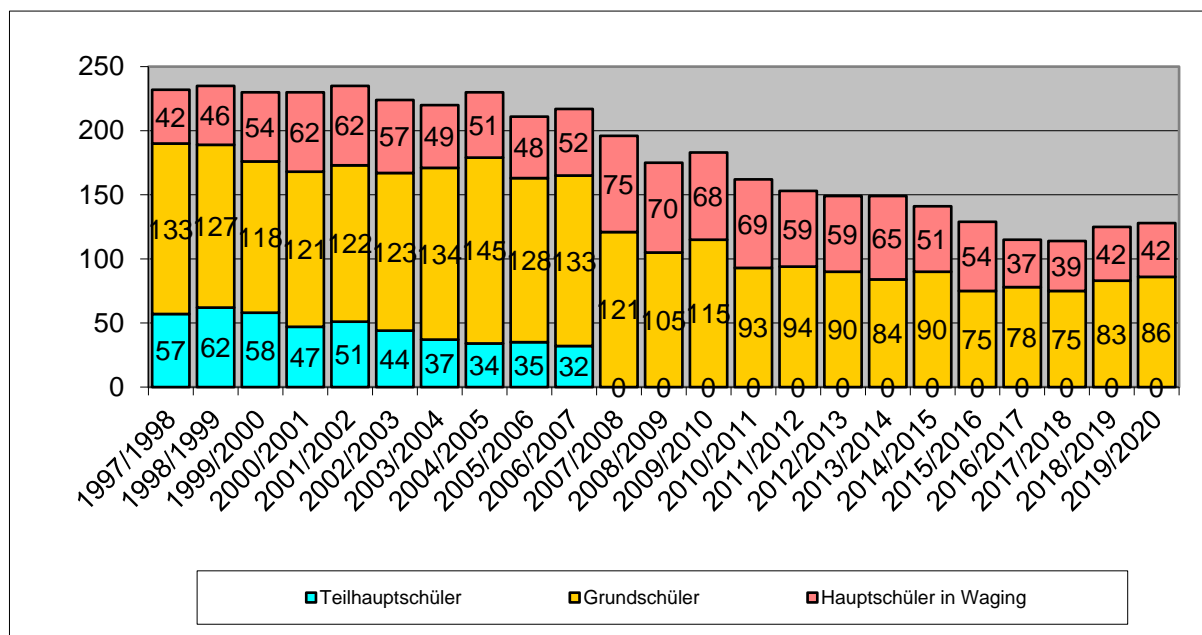
Jahr	Geburten	Eheschließungen	Sterbefälle
1997	1	17	9
1998	1	11	10
1999	1	11	11
2000	1	8	6
2001		12	9
2002	1	9	5
2003	1	7	10
2004		8	5
2005		17	14
2006	1	16	11
2007		11	4
2008	2	8	7
2009	1	6	8
2010	1	11	7
2011	1	8	4
2012	3	6	6
2013		8	7
2014		14	6
2015		8	11
2016		11	7
2017		8	12
2018		16	7
2019	0	11	6

### 7. Tourismus



## 8. Grundschule

### 8.1. Schülerzahlen



### 8.2. Einnahmen und Ausgaben der Schule

Einnahmen sind Zuschüsse für Lehrmittel und Mittagsbetreuung sowie Schulumlagen, Ausgaben sind incl. Umlage an Hauptschule Waging und Unfallversicherung.

Jahr		Einnahmen	Ausgaben	Differenz
2006	Rechnungsergebnis	1.761,41 €	106.132,29 €	-104.370,88 €
2007		803,19 €	100.710,02 €	-99.906,83 €
2008		1.452,00 €	119.350,70 €	-117.898,70 €
2009		3.292,48 €	147.949,87 €	-144.657,39 €
2010		3.543,10 €	161.952,50 €	-158.409,40 €
2011		5.777,71 €	154.883,18 €	-149.105,47 €
2012		5.922,90 €	173.687,93 €	-167.765,03 €
2013		4.644,00 €	183.606,14 €	-178.962,14 €
2014		4.440,00 €	144.906,11 €	-140.466,11 €
2015		4.363,00 €	165.814,75 €	-161.451,75 €
2016		5.575,00 €	166.443,23 €	-160.868,23 €
2017		7.770,00 €	211.446,00 €	-203.676,00 €
2018		8.850,00 €	212.247,00 €	-203.397,00 €
2019		13.473,00 €	269.406,00 €	-255.933,00 €
2020		Ansatz	13.900,00 €	272.120,00 €

### 8.3. Einnahmen und Ausgaben der Schülerbeförderung

Jahr		Einnahmen	Ausgaben	Differenz
2006	Rechnungsergebnis	42.865,74 €	62.766,24 €	-19.900,50 €
2007		45.709,48 €	64.989,11 €	-19.279,63 €
2008		48.143,34 €	70.412,46 €	-22.269,12 €
2009		47.736,98 €	74.986,04 €	-27.249,06 €
2010		52.385,50 €	83.847,11 €	-31.461,61 €
2011		55.363,96 €	88.505,83 €	-33.141,87 €
2012		56.718,20 €	91.290,59 €	-34.572,39 €
2013		58.596,96 €	91.912,89 €	-33.315,93 €
2014		63.904,96 €	91.206,10 €	-27.301,14 €
2015		62.896,68 €	96.858,80 €	-33.962,12 €
2016		59.466,00 €	115.359,05 €	-55.893,05 €
2017		56.791,00 €	80.600,00 €	-23.809,00 €
2018		67.571,00 €	76.784,00 €	-9.213,00 €
2019		55.314,00 €	81.981,00 €	-26.667,00 €
2020		Ansatz	56.000,00 €	86.200,00 €

## 9. Kindergarten St. Michael

### 9.1. Einnahmen und Ausgaben

Jahr	Staatl. Zuschuss	Elternbeiträge	Sonstiges	Einnahmen	Ausgaben	Unterdeckung	in %
2006	58.983,20 €	34.935,00 €	82,00 €	94.000,20 €	177.950,04 €	-83.949,84 €	47,18%
2007	69.705,61 €	34.270,00 €	5.403,56 €	109.379,17 €	196.088,44 €	-86.709,27 €	44,22%
2008	79.982,15 €	40.390,00 €	1.622,60 €	121.994,75 €	219.201,37 €	-97.206,62 €	44,35%
2009	83.841,55 €	43.305,00 €	4.129,84 €	131.276,39 €	225.460,65 €	-94.184,26 €	41,77%
2010	64.109,19 €	41.883,00 €	2.110,25 €	108.102,44 €	249.822,77 €	-141.720,33 €	56,73%
2011	140.538,68 €	53.610,00 €	15.705,18 €	209.853,86 €	301.253,36 €	-91.399,50 €	30,34%
2012	119.527,93 €	50.385,00 €	17.723,28 €	187.636,21 €	330.732,59 €	-143.096,38 €	43,27%
2013	150.928,44 €	41.910,00 €	12.970,19 €	205.808,63 €	346.539,59 €	-140.730,96 €	40,61%
2014	169.510,76 €	38.160,00 €	14.422,79 €	222.093,55 €	355.840,63 €	-133.747,08 €	37,59%
2015	195.666,71 €	43.725,00 €	4.025,21 €	243.416,92 €	377.944,38 €	-134.527,46 €	35,59%
2016	246.836,18 €	44.000,00 €	31.051,42 €	321.887,60 €	440.834,75 €	-118.947,15 €	26,98%
2017	223.108,48 €	54.560,00 €	56.101,96 €	333.770,44 €	442.760,18 €	-108.989,74 €	24,62%
2018	221.918,00 €	51.015,00 €	76.933,00 €	349.866,00 €	450.697,00 €	-100.831,00 €	22,37%
2019	259.168,00 €	28.040,00 €	65.680,00 €	352.888,00 €	481.022,00 €	-128.134,00 €	26,64%
2020	Ansatz 250.000,00 €	22.000,00 €	50.250,00 €	322.250,00 €	507.500,00 €	-185.250,00 €	36,50%

### 9.2 Altersverteilung zum Stichtag 01.02.2020 und Prognosen

geboren im Jahr	Kinder, die			Voraussichtliche Anzahl Kinder im Kindergartenjahr			
	2019/20 den Kindergarten tatsächlich besuchen	lt. EWO gemeldet sind	Anteil der Kinder im Kindergarten	2020/21	2021/22	2022/23	2023/24
2009	3	21	14,29%	2	3	4	3
2010	0	17	0,00%	0	0	0	0
2011	3	20	15,00%	4	3	4	3
2012	4	29	13,79%	3	3	2	2
2013	10	19	52,63%	13	9	9	11
2014	26	25	104,00%	19	19	21	32
2015	18	18	100,00%	18	20	31	17
2016	13	18	72,22%	14	22	12	12
2017	8	20	40,00%	12	7	7	7
2018	3	31	9,68%	2	2	2	2
2019	0	17	0,00%	0	0	0	0
2020	0	17	0,00%	0	0	0	0
2021	0	17	0,00%				
2022	0	17	0,00%				
2023	0	17	0,00%				
<b>Summen</b>	<b>88</b>			<b>87</b>	<b>88</b>	<b>92</b>	<b>89</b>

### 9.3 Personal zum Stichtag 01.02.2020

Funktion	Arbeitsstunden / Woche
Erzieherin und Leitung	39
4 Erzieherinnen	97,5
7 Kinderpflegerinnen	164,5
Praktikantin	0



## 10 Gemeindliche Wasserversorgung

Die Wasserversorgung wurde im Jahre 1950 errichtet und versorgt über die Quellenfassung im Quellgrund den Ortsbereich Petting und einige angrenzende Gemeindeteile. Durch eine im Jahre 1967 im Quellgrund errichtete Druckerhöhungsstation wird der Druck auf 3,5 bis 5 bar erhöht. 2013 wurde eine neue Pumpenansteuerung montiert. Dadurch ist es möglich, den Druck im Bereich von 4,7 bis 5,3 bar zu halten.

### 10.2 Wasserhärte, Mineralien und pH-Wert

Die Wasserhärte wird bestimmt durch die Menge des im Wasser gelösten Kalks (=Calcium). Die Wasserhärte wird gemessen in Grad deutscher Härte (<sup>0</sup> DH). In Siebener-Schritten geht es von 0 bis 28, von weich über mittelhart und hart bis sehr hart. In Petting ist der Härtegrad immer zwischen 16 und 18, also hart.

Mineralien sind am 30.09.2019 in folgenden Mengen enthalten:

Calcium	89,0 mg/l
Magnesium	18,9 mg/l
Kalium	1,2 mg/l
Natrium (=Salz)	4,2 mg/l
Mangan	<0,005 mg/l
Eisen	<0,005 mg/l
Nitrat	12,9 mg/l (<50)

Beim pH-Wert steht 0 für sehr sauer und 14 stark basisch. 7 ist demzufolge neutral. Trinkwasser muss einen Wert zwischen 6,5 und 9,5 haben. Messungen ergeben immer einen pH-Wert um 7,4. Damit ist das Wasser leicht basisch.

### 10.3 Schadstoffbelastung

Das Trinkwasser wird regelmäßig auf die verschiedensten Stoffe untersucht. Die Grenzwerte werden alle eingehalten bzw. liegen unter der Nachweisgrenze. Die Werte im Einzelnen können jederzeit in der Gemeindeverwaltung oder im Internet eingesehen werden.

#### 10.3.1 Mikrobiologische Untersuchung

Die mehrmals im Jahr stattfindenden Untersuchungen haben bis zum Mai 2006 regelmäßig einwandfreies Wasser ergeben. Das untersuchte Wasser entsprach bis dahin in mikrobiologischer Hinsicht den Anforderungen der Trinkwasserverordnung. Ende Juni 2006 wurden dann Coliforme Keime festgestellt. Kontrollmessungen bestätigten diesen Befund in der Folge. Es wurde daraufhin eine UV-Desinfektionsanlage installiert. Seitdem werden bakteriologische Untersuchungen vor der UV-anlage sowie danach und irgendwo im Netz durchgeführt. Das Wasser ist regelmäßig bakteriologisch einwandfrei.

### 10.3.2 Einnahmen und Ausgaben

Jahr		Einnahmen	Ausgaben	Differenz	
2006	Rechnungsergebnis	26.932,95 €	34.952,31 €	-8.019,36 €	
2007		26.306,25 €	39.096,04 €	-12.789,79 €	
2008		37.414,51 €	41.958,19 €	-4.543,68 €	
2009		53.603,29 €	48.465,80 €	5.137,49 €	
2010		54.060,36 €	45.010,92 €	9.049,44 €	
2011		51.246,20 €	49.726,56 €	1.519,64 €	
2012		50.351,90 €	47.124,97 €	3.226,93 €	
2013		53.805,64 €	58.837,66 €	-5.032,02 €	
2014		62.314,88 €	42.980,83 €	19.334,05 €	
2015		76.727,59 €	53.931,63 €	22.795,96 €	
2016		75.283,73 €	47.685,57 €	27.598,16 €	
2017		75.308,31 €	52.757,01 €	22.551,30 €	
2018		70.463,00 €	50.960,00 €	19.503,00 €	
2019		75.506,00 €	63.542,00 €	11.964,00 €	
2020		Ansatz	69.000,00 €	83.122,00 €	-14.122,00 €

### 10.3.3 Wasserförderung und -verkauf

Jahr	Wasserförderung cbm	Wasserverkauf cbm	Verluste cbm	in %	Förderung pro Tag cbm
2001	96.439	78.262	18.177	18,85%	264,22
2002	95.026	81.300	13.726	14,44%	260,35
2003	96.314	80.357	15.957	16,57%	263,87
2004	105.916	79.692	26.224	24,76%	290,18
2005	110.620	76.097	34.523	31,21%	303,07
2006	95.764	74.131	21.633	22,59%	262,37
2007	104.377	79.938	24.439	23,41%	285,96
2008	104.209	78.222	25.987	24,94%	285,50
2009	95.884	76.283	19.601	20,44%	262,70
2010	89.098	74.344	14.754	16,56%	244,10
2011	90.955	71.938	19.017	20,91%	249,19
2012	127.961	75.741	52.220	40,81%	350,58
2013	87.599	74.414	13.185	15,05%	240,00
2014	91.566	75.133	16.433	17,95%	250,87
2015	89.413	74.131	15.282	17,09%	244,97
2016	85.361	74.788	10.573	12,39%	233,87
2017	91.417	70.771	20.646	22,58%	250,46
2018	104.141	77.306	26.835	25,77%	285,32

## Wasserversorgung Peting - Gewinn- und Verlustrechnung

HH-Jahr	tatsächliche kassenmäßige Kosten (-), Einnahmen (+)			Kalkulatorische Kosten (+), Erlöse (-)			Gesamt-			Sonderrücklage					
	Einnahmen	Ausgaben	Differenz	Abschr. Anlagen	Abschr. Beiträge	Nettoabschr. eibungen	Restbuchw. Anlagen	Restbuchw. Beiträge	geb. Kapital	Zinssatz	Verzinsung	Stand Rücklage	Zinssatz	Verzinsung	Stand Rücklage
Gesamtsummen			525.388,29 €			276.015,00 €					285.695,87 €				
	A	B	C = A - B	AA	AB	D = AA - AB	RA	RB	E = RA - RB	F	G = E x F	K = N_Vj.	L	M = K x L	N = I + K + M, ab 2010: N = I + K
						P = P_Vorjahr + C									
1995	26.259,93 €	21.925,54 €	4.334,39 €	8.277 €	8.370 €	-93,00 €	147.323 €	173.685 €	-26.362 €	6,00%	-1.581,72 €	6.009,11 €	6,00%	360,55 €	6.009,11 €
1996	28.916,06 €	18.563,24 €	10.352,82 €	9.200 €	8.753 €	447,00 €	163.170 €	172.301 €	-9.131 €	6,00%	-547,86 €	10.453,68 €	6,00%	360,55 €	16.823,34 €
1997	28.621,47 €	19.879,76 €	8.741,71 €	9.408 €	8.753 €	655,00 €	162.138 €	166.968 €	-4.830 €	6,00%	-289,80 €	8.376,51 €	6,00%	1.009,40 €	26.209,25 €
1998	22.453,03 €	22.109,49 €	343,54 €	13.103 €	8.824 €	4.279,00 €	277.686 €	165.347 €	112.339 €	6,00%	6.740,34 €	-10.675,80 €	6,00%	1.572,56 €	17.106,01 €
1999	29.512,20 €	16.561,44 €	12.950,76 €	19.530 €	13.269 €	6.261,00 €	473.107 €	305.834 €	167.273 €	6,00%	10.036,38 €	-3.346,62 €	6,00%	1.026,36 €	14.785,75 €
2000	29.072,09 €	16.324,19 €	12.747,90 €	20.030 €	12.969 €	7.061,00 €	466.415 €	306.196 €	160.219 €	6,00%	9.613,14 €	-3.926,24 €	6,00%	887,15 €	11.746,66 €
2001	30.576,01 €	14.463,46 €	16.112,55 €	19.991 €	12.888 €	7.103,00 €	452.029 €	297.384 €	154.645 €	6,00%	9.278,70 €	-269,15 €	6,00%	704,80 €	12.182,31 €
2002	28.328,05 €	15.808,49 €	12.519,56 €	20.251 €	12.793 €	7.458,00 €	435.551 €	284.591 €	150.960 €	6,00%	9.057,60 €	-3.996,04 €	6,00%	730,94 €	8.917,21 €
2003	29.806,05 €	14.814,52 €	14.991,53 €	19.828 €	12.433 €	7.395,00 €	417.620 €	273.791 €	143.829 €	6,00%	8.629,74 €	-1.033,21 €	6,00%	535,03 €	8.419,03 €
2004	27.798,37 €	17.837,04 €	9.961,33 €	19.268 €	11.980 €	7.288,00 €	400.222 €	261.811 €	138.411 €	6,00%	8.304,66 €	-5.631,33 €	6,00%	505,14 €	3.292,84 €
2005	28.176,84 €	24.827,10 €	3.349,74 €	19.773 €	11.989 €	7.784,00 €	400.156 €	252.065 €	148.091 €	6,00%	8.885,46 €	-13.319,72 €	6,00%	197,57 €	-9.829,31 €
2006	26.932,95 €	17.684,49 €	9.248,46 €	21.610 €	12.167 €	9.443,00 €	436.249 €	245.864 €	190.385 €	6,00%	11.423,10 €	-11.617,64 €	6,00%	-589,76 €	-22.036,71 €
2007	26.306,00 €	15.920,00 €	10.386,00 €	24.643 €	12.523 €	12.120,00 €	483.699 €	234.698 €	249.001 €	6,00%	14.940,06 €	-16.674,06 €	6,00%	-1.322,20 €	-40.032,97 €
2008	37.414,00 €	18.471,00 €	18.943,00 €	24.719 €	12.843 €	11.876,00 €	482.456 €	224.434 €	268.022 €	5,50%	14.191,21 €	-7.124,21 €	5,50%	-2.201,81 €	-49.358,99 €
2009	53.603,29 €	26.622,80 €	26.980,49 €	24.303 €	12.485 €	11.818,00 €	459.482 €	211.949 €	247.533 €	5,50%	13.614,32 €	-49.358,99 €	5,50%	-2.714,74 €	-50.525,56 €
2010	54.060,36 €	23.803,92 €	30.256,44 €	24.607 €	12.762 €	11.845,00 €	454.292 €	199.187 €	255.105 €	5,50%	14.030,78 €	-49.358,99 €	5,50%	-656,83 €	-46.144,90 €
2011	51.246,20 €	28.478,69 €	22.767,51 €	24.325 €	11.750 €	12.575,00 €	433.332 €	192.419 €	240.913 €	5,50%	13.250,22 €	-46.144,90 €	5,50%	-493,75 €	-49.202,61 €
2012	50.351,90 €	24.098,22 €	26.253,68 €	26.117 €	11.360 €	14.757,00 €	479.333 €	180.786 €	298.547 €	5,50%	16.420,09 €	-49.202,61 €	1,25%	-615,03 €	-54.126,02 €
2013	53.805,64 €	37.916,30 €	15.889,34 €	26.479 €	11.226 €	15.253,00 €	474.756 €	171.635 €	303.121 €	5,50%	16.671,66 €	-54.126,02 €	0,98%	-530,43 €	-70.161,34 €
2014	62.314,88 €	20.069,69 €	42.245,19 €	28.857 €	11.915 €	16.942,00 €	484.551 €	191.946 €	292.605 €	5,50%	16.093,28 €	-70.161,34 €	0,57%	-399,92 €	-60.951,43 €
2015	76.716,23 €	35.805,14 €	40.911,09 €	28.831 €	12.417 €	16.414,00 €	458.812 €	184.437 €	274.375 €	5,50%	15.090,63 €	-60.951,43 €	0,15%	-91,43 €	-51.544,97 €
2016	75.271,46 €	28.048,09 €	47.223,37 €	29.534 €	12.203 €	17.331,00 €	452.016 €	172.234 €	279.782 €	5,50%	15.388,01 €	-51.544,97 €	0,05%	-25,77 €	-37.040,61 €
2017	75.308,31 €	34.989,38 €	40.318,93 €	27.962 €	11.704 €	16.258,00 €	427.259 €	171.390 €	255.869 €	5,50%	14.072,80 €	-37.040,61 €	0,00%	0,00 €	-27.052,48 €
2018	70.423,02 €	31.354,89 €	39.068,13 €	28.756 €	11.158 €	17.598,00 €	433.461 €	160.232 €	273.229 €	5,50%	15.027,60 €	-27.052,48 €	0,05%	-13,53 €	-20.609,95 €
2019	75.456,65 €	44.555,82 €	30.900,83 €	28.419 €	10.630 €	17.789,00 €	410.298 €	155.721 €	254.577 €	5,50%	14.001,74 €	-20.609,95 €	0,05%	-10,30 €	-21.499,86 €
2020	69.000,00 €	51.410,00 €	17.590,00 €	28.553 €	10.195 €	18.358,00 €	388.321 €	145.526 €	242.795 €	5,50%	13.353,73 €	-21.499,86 €	0,05%	-10,75 €	-35.621,59 €

# 11 Freiwillige Feuerwehr

## 11.2 Geräte und Ausstattung

Gerät	Ansch.jahr	Anzahl
Stihl Motorsäge MS 261 cm	2014	1
TK-Anlage + Telefon Agfeo ES 516, integr. Voiceboxsystem	2014	1
Humanity Tent 4000 SET - Schnelleinsatzzelt	2015	1
Regal, Fa. Chiemtronic GmbH	2016	1
Spreizer LUKS eDraulic SP 333 E2 incl. Akku, Netzteil + Ladegerät	2017	1
Schneidgerät LUKAS eDraulic S 700 E2 incl. Akku, Netzteil + Ladegerät	2017	1
Teleskop-Rettungszyylinder LUKAS eDraulic R421E2 incl. Akku, Netzteil + Lade	2017	1
Löschfahrzeug LF20 - Anschaffung in 2017/2018 (2017 Beleg Nr. 2)	2018	1
BTL Powersingle 16A Batterietest- und ladesystem	2018	1
LUKAS Schlauchpaar 20 m lang	2018	3
Schneeketten 11R-22,5 + ATR 7mm 386/65-22,5	2019	2
Tauchpumpe ROSENBAUER Nautilus TP 4/1 DIN14425:2017-04 + Zubehör	2019	1
MAGIRUS-Tragkraftspritze TS 8/8 - Fire 1000 nach DIN 14 410	1993	1
Preßluftatmer DRÄGER, PA 94, Fa. BAS	1995	8
Rettungszyylinder LTR 6/570, LUKAS-Teleskop RZ 10-93-TP 18, BAS	1997	1
TSF-Doka MB 314/35 Sprinter kompl., Ziegler/Giengen, Mercedes/Düsseldorf	1997	1
Motorsäge Stihl mit Zubehör 026 AV, Langwieder/Petting	1997	1
FuG 8 B-1 Funkgeräte, Nr. 7692202211, H&W/Traunstein	1997	1
Notstromaggregat Bosch BSKA 8 KVA mit el. Starter, Demel/Petting	1999	1
Stihl MS 046 Rettungssäge; Fa. Steinmaßl/Streulach	2004	1
Handfunkgerät FUG 13 BO; H&W AutoTechnik	2004	1
Motorola GP900-11B Set; H&W AutoTechnik	2004	2
Druckluftflaschen; NEUTRA Feuerwehrtechnik	2005	5
Batterie - Test - Ladesystem; IEP Pölz GmbH	2005	1
4-fach Flaschenzug; KRAH GmbH	2006	1
FW-Schlauch Spezial 3F SL, 20 m	2007	15
TOP-TROCK Warmluftgebläse GF900; Fa. BAS	2007	1
FME Quattro Xi Set Funkmeldeempfänger; H&W AutoTechnik	2007	2
FW-Helm F 110; Fa. BAS	2007	10
Motorola Handsprechfunkgerät FuG; Fa. BAS	2008	4
BOSCH-Vielkanal-Sprechfunkgerät + Bediengerät + Verstärker	2008	1
Hilfeleistungs- u. Löschfahrzeug HLF 20/16 - Anschaffung 2007/2008	2008	1
Schneekette (Netzkette); Fa. Steinmaßl, Streulach	2008	1
Mehrweckfahrzeug VW Crafter Fahrgestell u. Ausbau	2009	1
LUKAS Rettungsplattform LRP3	2010	1
Motorpumpe LUKAS P640 + Teleskop-Rettungszyylinder + Geräteablage 1+2	2010	1
Kolbenkompressoranlage MK 113-90-4	2010	1
Gasmessgerät Dräger x-am 2000 Ex O2 Co.	2011	1
MP-Feuer 2010 Profi (Einzelplatz)	2011	1
Server Power EDGE R310 Intel Xeon X3430 2.4 GHz + Zubehör	2011	1
Defibrillator, AED, Halbautomat, Schock	2012	1
Pressluftatmer DRÄGER PSS 5000 DP	2012	8
Wärmebildkamera, active photonics, 320x240 Pixel	2012	1
Falldruckbehälter 5000 Liter aus PVC, 23 kg	2013	1
Fernwirkempfänger/Meldeempfänger 4M, H&W Auto-Technik, Traunstein	2003	1
Tauchpumpe VOREX 200, Zuwa-Zumpe, Laufen	2002	2
mob. Sirenenanlage Mobela 150 digital, Fa. Hörmann/Kirchseeon	2001	1
Sirenensteuerempfänger MS200-MPS-4 mit UKW-Antenne, H&W Traunstein	2001	1

### 11.3 Kosten und Einnahmen

Jahr		Einnahmen	Ausgaben	Differenz
2006	Rechnungsergebnis	2.471,45 €	32.061,59 €	-29.590,14 €
2007		610,16 €	26.029,48 €	-25.419,32 €
2008		9.023,33 €	39.272,13 €	-30.248,80 €
2009		2.168,81 €	46.532,37 €	-44.363,56 €
2010		3.714,31 €	40.972,56 €	-37.258,25 €
2011		3.003,94 €	52.616,08 €	-49.612,14 €
2012		13.619,50 €	43.264,54 €	-29.645,04 €
2013		1.720,39 €	61.098,03 €	-59.377,64 €
2014		11.929,60 €	50.760,43 €	-38.830,83 €
2015		3.252,63 €	40.104,07 €	-36.851,44 €
2016		5.366,96 €	69.716,84 €	-64.349,88 €
2017		2.633,25 €	42.537,53 €	-39.904,28 €
2018		10.389,00 €	69.054,00 €	-58.665,00 €
2019		8.833,00 €	53.064,00 €	-44.231,00 €
2020	Ansatz	8.300,00 €	78.260,00 €	-69.960,00 €

Einnahmen entstehen hier nur, wenn von der Gemeinde Ersatzanspruch für Hilfeleistungen der Feuerwehr gestellt wird. Dies ist nur möglich, wenn den Verursacher des Feuerwehreinsatzes ein Verschulden trifft.

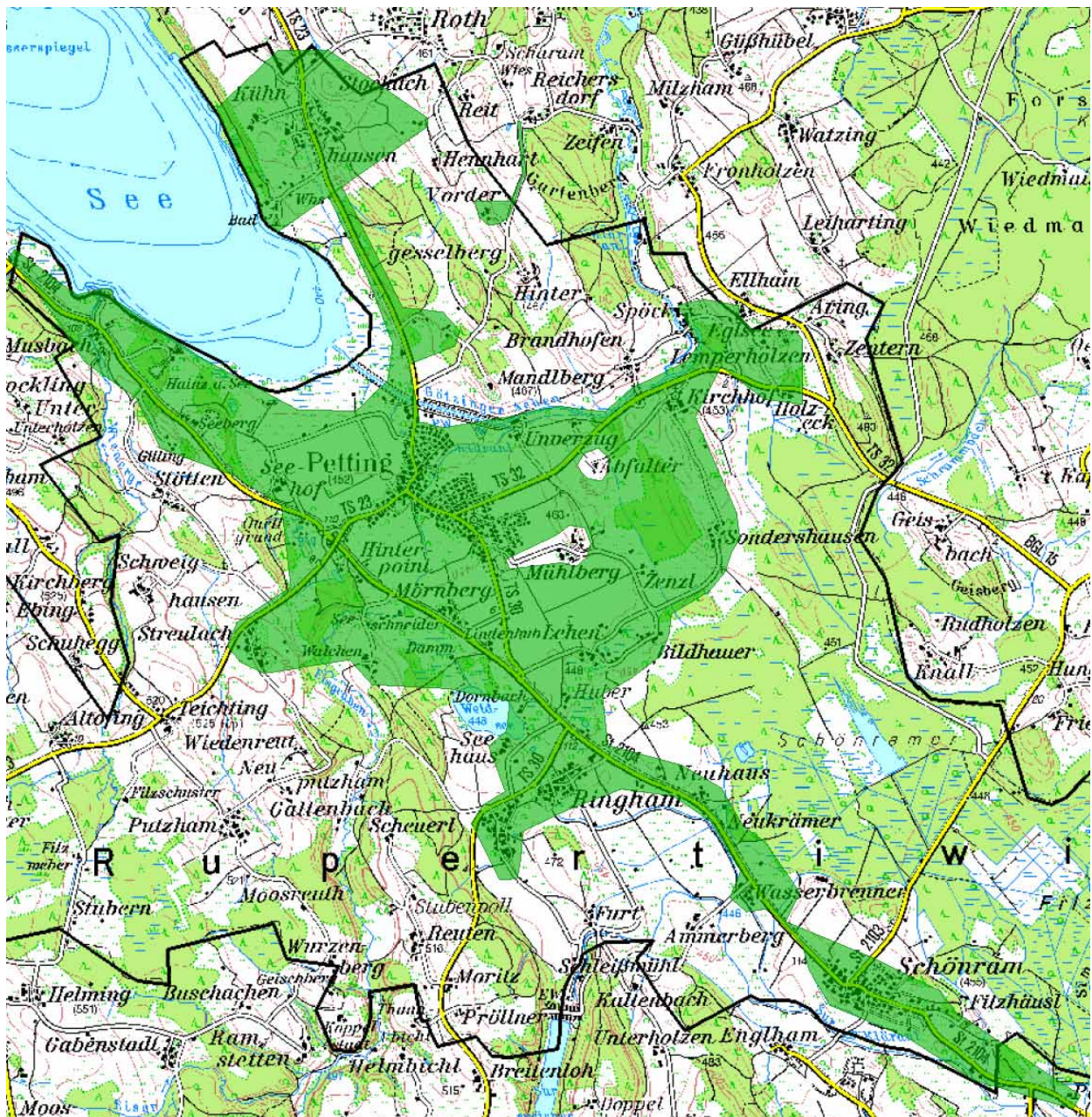
### 12 Friedhof

Im alten Friedhof gibt es 278 Grabplätze wovon noch 15 frei sind. Im neuen Friedhof gibt es 192 Erdgräber (115 frei), 20 Urnenerdgräber (16 frei) und 20 Urnenstelen (alle frei).

Jahr		Beerdigungen- Anzahl	Einnahmen	Ausgaben	Unter-/Überdeckung
2006	Rechnungsergebnis	17	12.712,20 €	18.810,83 €	-6.098,63 €
2007		18	16.785,38 €	19.768,09 €	-2.982,71 €
2008		11	9.754,88 €	19.474,80 €	-9.719,92 €
2009		15	16.902,03 €	19.480,58 €	-2.578,55 €
2010		19	13.639,94 €	21.347,40 €	-7.707,46 €
2011		14	13.020,08 €	22.160,35 €	-9.140,27 €
2012		24	19.350,32 €	24.507,85 €	-5.157,53 €
2013		15	14.260,12 €	22.584,90 €	-8.324,78 €
2014		15	15.766,75 €	22.418,47 €	-6.651,72 €
2015		18	15.088,25 €	20.702,87 €	-5.614,62 €
2016		13	12.592,75 €	21.149,64 €	-8.556,89 €
2017		23	19.051,25 €	27.406,78 €	-8.355,53 €
2018		25	27.600,00 €	33.369,00 €	-5.769,00 €
2019		23	24.765,00 €	29.064,00 €	-4.299,00 €
2020	Ansatz		25.100,00 €	35.142,00 €	-10.042,00 €

## 13 Abwasserentsorgung

### 13.2 Kanal



Dies ist das Gebiet der heute kanalisierten Gemeindeteile. Der Kanalbau wurde 2006 im Wesentlichen abgeschlossen, so dass dies auch der Endzustand in Petting sein dürfte. Dafür wurden ca. 8,9 Mio. € ausgegeben. Es gab 4,8 Mio. € staatliche Zuschüsse. Die Anschließter leisteten einen Betrag von 4,1 Mio. € Damit ist die Abwasseranlage zu etwa 100% beitragsfinanziert.

#### Kanalgebühren in Petting

01.01.2014	1,20 €
01.01.2008	0,95 €
01.01.2004	0,80 €
01.01.2000	1,13 €
01.01.1996	0,96 €
01.01.1991	0,31 €
17.04.1980	0,10 €
22.01.1979	0,21 €
14.05.1977	0,10 €

Zurzeit sind die Kanalherstellungsbeiträge für 4 nicht bebaute Baugrundstücke gestundet, weil sie für landwirtschaftliche Zwecke benötigt werden. Es handelt sich hier um einen gestundeten Gesamtbetrag von 35.431 €, den die Gemeinde finanziert.

Jahr		Einnahmen	Ausgaben	Differenz
2006	Rechnungsergebnis	73.207,60 €	79.329,45 €	-6.121,85 €
2007		68.374,38 €	93.135,97 €	-24.761,59 €
2008		86.440,94 €	113.590,22 €	-27.149,28 €
2009		93.926,31 €	95.549,31 €	-1.623,00 €
2010		88.536,07 €	114.072,50 €	-25.536,43 €
2011		88.359,92 €	101.112,93 €	-12.753,01 €
2012		84.800,94 €	116.008,65 €	-31.207,71 €
2013		84.317,41 €	101.189,46 €	-16.872,05 €
2014		103.056,60 €	119.125,23 €	-16.068,63 €
2015		110.616,19 €	118.231,41 €	-7.615,22 €
2016		113.628,68 €	188.766,43 €	-75.137,75 €
2017		116.526,63 €	55.892,45 €	60.634,18 €
2018		104.894,00 €	154.194,00 €	-49.300,00 €
2019		110.192,00 €	141.462,00 €	-31.270,00 €
2020		Ansatz	109.000,00 €	139.471,00 €

Die Tabelle auf der nächsten Seite zeigt die Entwicklung der zweckgebundenen Rücklage der Abwasserentsorgung. Sie stellt sicher, dass sich die Abwasseranlage auch langfristig selbst finanziert.

## Kanal Petting - Gewinn- und Verlustrechnung

HH-Jahr	tatsächliche kassenmäßige Kosten (-), Einnahmen (+)			Kalkulatorische Kosten (+), Erlöse (-)			Restbuchw. Beiträge	Restbuchw. Anlagen	geb. Kapital	Zinssatz	Verzinsung	Sonderrücklage		Stand Rücklage
	Einnahmen	Ausgaben	Differenz	Abschr. Anlagen	Abschr. Beiträge	Nettoabschr. eibungen						Stand Rücklage	Zinssatz	
Gesamtsummen	A	B	C = A - B	AA	AB	D = AA - AB	RB	E = RA - RB	F	G = E x F	K = N_Vj.	L	M = K x L	N = I + K + M, ab 2010: N = I + K
			-219.889 €			-17.035 €				11.969 €				
1991	5.267 €	1.403 €	3.864 €	11.858 €	12.143 €	-285 €	593.220 €	49.854 €	8,62%	4.297 €	-149 €	8,19%	-12 €	-149 €
1992	5.808 €	1.246 €	4.562 €	11.858 €	12.943 €	-1.085 €	624.208 €	7.008 €	8,01%	561 €	5.086 €	8,19%	-12 €	4.925 €
1993	7.624 €	2.572 €	5.052 €	12.828 €	13.594 €	-766 €	667.519 €	22.967 €	6,50%	1.493 €	4.326 €	5,73%	282 €	9.533 €
1994	7.396 €	8.331 €	-936 €	19.507 €	21.841 €	-2.334 €	861.473 €	-30.459 €	6,98%	-2.126 €	3.524 €	4,58%	437 €	13.494 €
1995	7.754 €	16.357 €	-8.603 €	60.249 €	49.549 €	10.700 €	1.790.780 €	497.734 €	6,83%	33.995 €	-53.298 €	4,01%	541 €	-39.263 €
1996	27.719 €	16.408 €	11.311 €	79.991 €	64.907 €	15.084 €	2.107.094 €	617.438 €	6,08%	37.540 €	-41.313 €	3,13%	-1.229 €	-81.805 €
1997	36.439 €	56.905 €	-20.466 €	94.377 €	83.492 €	10.885 €	2.860.638 €	507.098 €	5,46%	27.688 €	-59.039 €	3,10%	-2.536 €	-143.380 €
1998	41.143 €	40.919 €	224 €	106.667 €	102.991 €	3.676 €	3.874.759 €	249.931 €	4,60%	11.497 €	-14.949 €	3,13%	-4.488 €	-162.817 €
1999	62.367 €	123.158 €	-60.790 €	115.627 €	119.153 €	-3.526 €	4.748.854 €	-51.593 €	4,54%	-2.342 €	-54.922 €	2,81%	-4.575 €	-222.314 €
2000	67.851 €	48.751 €	19.099 €	128.929 €	137.442 €	-8.513 €	5.390.473 €	-260.862 €	5,52%	-14.400 €	42.012 €	4,02%	-8.937 €	-189.239 €
2001	75.240 €	73.543 €	1.697 €	132.024 €	141.449 €	-9.425 €	5.479.714 €	-290.471 €	4,92%	-14.291 €	25.413 €	3,00%	-5.677 €	-169.503 €
2002	76.076 €	67.288 €	8.808 €	140.242 €	151.105 €	-10.863 €	6.033.273 €	-355.255 €	4,83%	-17.159 €	36.830 €	2,75%	-4.661 €	-137.334 €
2003	92.374 €	49.467 €	42.908 €	151.503 €	163.403 €	-11.900 €	6.651.460 €	-405.297 €	3,93%	-15.928 €	70.736 €	1,97%	-2.705 €	-69.303 €
2004	81.680 €	104.242 €	-22.562 €	157.823 €	174.590 €	-16.767 €	7.207.781 €	-626.499 €	3,85%	-24.120 €	18.325 €	1,87%	-1.296 €	-52.275 €
2005	70.374 €	76.469 €	-6.095 €	167.002 €	176.466 €	-9.464 €	7.164.556 €	-251.324 €	3,23%	-8.118 €	11.487 €	1,96%	-1.025 €	-41.813 €
2006	71.422 €	79.194 €	-7.772 €	173.551 €	178.755 €	-5.204 €	7.271.889 €	-56.860 €	3,78%	-2.149 €	-418 €	2,50%	-1.045 €	-43.276 €
2007	66.940 €	91.605 €	-24.665 €	177.206 €	185.242 €	-8.036 €	7.409.775 €	-214.389 €	4,44%	-9.519 €	-7.110 €	3,40%	-1.471 €	-51.857 €
2008	86.440 €	92.918 €	-6.478 €	177.483 €	173.675 €	3.808 €	7.752.188 €	287.313 €	4,50%	12.929 €	-23.215 €	4,00%	3.669 €	72.182 €
2009	90.520 €	87.905 €	2.615 €	177.665 €	179.672 €	-2.007 €	6.915.448 €	-40.080 €	4,05%	-1.623 €	6.245 €	4,25%	3.068 €	81.495 €
2010	82.780 €	112.380 €	-29.600 €	177.719 €	180.569 €	-2.850 €	6.734.879 €	-33.075 €	3,67%	-1.214 €	-25.536 €	1,30%	1.059 €	55.959 €
2011	79.717,47 €	98.865,06 €	-19.147,59 €	177.840 €	181.561 €	-3.721 €	6.602.657 €	-74.266 €	3,60%	-2.673,58 €	-12.753,01 €	1,07%	598,76 €	43.205,47 €
2012	81.692,29 €	109.498,83 €	-27.806,54 €	179.413 €	175.527 €	3.886 €	6.492.312 €	-17.503 €	2,77%	-484,83 €	-31.207,71 €	1,25%	540,07 €	11.997,76 €
2013	81.442,15 €	96.649,08 €	-15.206,93 €	179.997 €	180.338 €	-341 €	6.232.783 €	107.279 €	1,87%	2.006,12 €	-16.872,05 €	0,98%	117,58 €	-4.874,29 €
2014	94.494,75 €	109.636,83 €	-15.142,08 €	181.282 €	186.157 €	-4.875 €	6.292.006 €	-83.348 €	2,04%	-1.700,30 €	-8.566,78 €	0,57%	-27,78 €	-13.441,07 €
2015	103.784,05 €	85.894,88 €	17.889,17 €	146.540 €	150.141 €	-3.601 €	6.206.107 €	-137.679 €	0,62%	-853,61 €	22.343,78 €	0,15%	-20,16 €	8.902,71 €
2016	108.905,77 €	172.560,32 €	-63.654,55 €	121.025 €	122.397 €	-1.372 €	6.100.609 €	-108.390 €	0,82%	-888,80 €	-61.393,75 €	0,05%	4,45 €	-52.491,04 €
2017	109.280,03 €	38.145,64 €	71.134,39 €	133.651 €	122.795 €	10.856 €	6.008.873 €	-60.303 €	0,59%	-355,79 €	60.634,18 €	0,00%	0,00 €	8.143,14 €
2018	104.748,00 €	146.166,68 €	-41.418,68 €	130.873 €	122.839 €	8.034 €	5.889.343 €	-21.256 €	0,72%	-153,04 €	-49.299,64 €	0,05%	4,07 €	-41.156,50 €
2019	106.994,61 €	127.967,71 €	-20.973,10 €	133.803 €	123.339 €	10.464 €	5.804.781 €	-33.958 €	0,49%	-166,39 €	-31.270,71 €	0,05%	-20,58 €	-72.427,21 €
2020	109.000,00 €	126.736,00 €	-17.736,00 €	128.535 €	116.028 €	12.507 €	5.706.692 €	69.129 €	0,33%	228,13 €	-30.471,13 €	0,05%	-36,21 €	-102.898,34 €



### **13.3 Fäkalschlamm Entsorgung**

Am 01.01.1998 wurde die gemeindliche Fäkalschlamm Entsorgung eingeführt. Ab diesem Zeitpunkt wurde die jährliche Entsorgung des Fäkalschlammes der nicht an den Kanal angeschlossenen Anwesen von der Gemeinde durchgeführt. Im Rahmen der Fäkalschlamm Entsorgung wurden die Anschließer auch beitragsmäßig an den Kosten der Kläranlage Spöck beteiligt. Der Beitragssatz beträgt 2,05 € pro qm Geschossfläche. Der Beitrag der Landwirte, die Ihren Fäkalschlamm auf eigene Äcker ausbringen dürfen wurde von der Gemeinde gestundet. Es handelt sich hier um einen Gesamtbetrag von derzeit 32.885 € für 43 Anwesen, den die Gemeinde somit vorfinanziert.

Ab 01.01.2006 wurde den Anschließern die Möglichkeit eröffnet, ihren Fäkalschlamm eigenverantwortlich in der Kläranlage in Spöck zu entsorgen. Wegen der teureren gemeindlichen Gebühr von 54 € pro cbm Fäkalschlamm haben davon alle Anschließer Gebrauch gemacht. Die gemeindliche Fäkalschlamm Entsorgung ist damit praktisch beendet.

Der anteilige Herstellungsbeitrag für die Kläranlage wird aber nach wie vor erhoben.

## 14 Kirchliche Bücherei Petting

### 14.2 Statistik

Jahr	Bestand				Zahl der Ent- leihungen	Benutzer		
	Bücher	Zeitschriften	Tonträger	insgesamt:		bis 12 Jahre	ab 13 Jahre	gesamt
1998	5513	3	161	5677	4115	264	144	408
1999	6063	4	158	6225	6444	277	136	413
2000	6211	4	158	6373	7029	271	141	412
2001	6337	5	150	6492	7563	282	139	421
2002	6510	6	140	6656	7795	286	179	465
2003	6692	6	142	6840	7776	266	196	462
2004	6903	6	148	7057	8591	281	175	456
2005	6448	64	144	6656	8229	242	198	440
2006	6191	136	140	6467	8575	238	191	429
2007	6025	146	40	6211	8002	228	208	436
2008	6174	151	39	6364	7486	247	251	498
2009	6183	151	39	6373	6805	291	182	473
2010	6184	151	139	6474	6531	213	242	455
2011	6188	145	195	6528	5822	211	236	447
2012	6266	145	112	6523	5484	184	255	439
2013	6483	0	18	6501	5674	213	200	413
2014	6499	0	15	6514	5740	218	267	485
2015	6556	4	14	6574	4602	224	306	530
2016	6577	4	5	6586	5242	211	308	519
2017	6577	4	5	6586	3742	213	302	515
2018	2482	4	0	2486	2505	239	106	345

### 14.3 Kosten

Ab dem 01.01.2019 wurde die Finanzierung der Bücherei neu geregelt. Die Gemeinde hat die Modernisierung mit Computer finanziert und beteiligt sich an den Raumkosten. Die Gemeinde wird auch die Buchführung übernehmen. Für Bücher wird die Gemeinde jährlich 3000 € zahlen.

## 15 Angaben zu den finanziellen Verhältnissen

### Muster 2 zu Art. 44 BayHO

Stadt                       Markt                       Gemeinde                       Verwaltungsgemeinschaft  
 Landkreis                       Bezirk                       Zweck- oder Schulverband<sup>1</sup>

Name <b>Petting</b>	Landkreis <b>Traunstein</b>
Einwohner <b>2.334</b>	Stand <b>30.06.2019</b>

Jahr<sup>2</sup>  
**2020**

#### Angaben zu den finanziellen Verhältnissen, erstellt zum Haushaltsplan

		Haushaltsansatz Haushaltsjahr	Ergebnis der Jahresrechnung Vorjahr	Ergebnis der Jahresrechnung Vorvorjahr
		2020 <sup>2</sup> Euro	2019 <sup>2</sup> Euro	2018 <sup>2</sup> Euro
<b>1</b>	<b>Angaben zum Gesamthaushalt</b>			
1.1	Verwaltungshaushalt Einnahmen <sup>3</sup>	4.205.821	4.422.449	3.958.549
1.2	Vermögenshaushalt Einnahmen <sup>3</sup>	3.809.000	2.631.901	3.858.179
	davon: Zuführung vom Verwaltungshaushalt (Gr. 30)	737.440	1.210.091	853.410
	nachrichtlich: Mindesthöhe der Zuführung (nach § 22 Abs. 1 Satz 2 KommHV) – vgl. Nr. 4.2/Sp. 2	0	0	0
	Entnahmen aus Rücklagen (Gr. 31)	514.460	0	699.459
	Einnahmen aus der Veräußerung von Sachen des Anlagevermögens (Gr. 34)	1.101.000	233.490	255.000
	Zuweisungen und Zuschüsse für Investitionen und Investitionsförderungsmaßnahmen (Gr. 36)	536.500	760.710	911.296
	Einnahmen aus Krediten und inneren Darlehen (Gr. 37)	0	0	0
	In den Ausgaben sind enthalten:			
	Zuführungen an Rücklagen (Gr. 91)	0	693.428	0
	Vermögenserwerb (Gr. 93)	783.000	35.195	951.903
	Baumaßnahmen (Gr. 94, 95, 96)	2.961.000	1.483.647	1.765.028
	Zuweisungen und Zuschüsse für Investitionen (Gr. 98)	65.000	625	145.727
	Zuführung zum Verwaltungshaushalt (Gr. 90)	0	0	0

## 2 Hebesätze/Umlagesatz

	Haushaltsjahr lt. Satzung von Hundert	Vorjahr		Vorvorjahr	
		lt. Satzung von Hundert	LD von Hundert (nicht auszufüllen)	lt. Satzung von Hundert	LD von Hundert (nicht auszufüllen)
Grundsteuer A	320%	320%		320%	
Grundsteuer B	310%	310%		310%	
Gewerbsteuer	320%	320%		320%	
Umlagesatz der Kreis- oder Bezirksumlage	48,5%	49,5%		50,5%	

### 3 Allgemeine Rücklagen

	Haushaltsjahr Euro	Vorjahr Euro	Vorvorjahr Euro
Stand jeweils zum 31.12.	2.123.631	2.638.091	1.811.176

### 4 Schuldenwesen<sup>4</sup>

#### 4.1 Schuldenstand

(Gesamtverschuldung **ohne** Kassenkredite, sowie **ohne** Eigenbetriebe und kaufmännisch buchende Krankenhäuser)

Stand 1. Januar Jahr <sup>5</sup>	Gesamtverschuldung <sup>4</sup>	fiktiver Schuldenanteil bei Schulverbänden	zusammen (Spalten 1 + 2)
	1	2	3
Euro	0	0	0
Euro/Einwohner	0	0	0

#### 4.2 Schuldendienst im Vorjahr

(ohne Schuldendienst der Eigenbetriebe und der kaufmännisch buchenden Krankenhäuser)

Schuldendienst	Zinsen (Gr. 80)	Tilgung (Gr. 97)	vom Dritten getragen/ ersetzt	tatsächlicher Schuldendienst (Spalten 1 + 2 ./ 3)
	1	2	3	4
Euro				
Euro/Einwohner				

### 5 Ergänzende Erläuterungen

Erläuterungen

Petting, den 05.02.2020

Ort, Datum

Unterschrift

<sup>1</sup> Das Formblatt ist für Zweckverbände, die das Eigenbetriebsrecht anwenden (Art. 40 Abs. 2 KommZG), nicht anwendbar.

<sup>2</sup> Die Angaben sind dem neuesten Haushaltsplan zu entnehmen. Ist im Zeitpunkt der Antragstellung der Haushaltsplan von dem kommunalen Beschlussgremium noch nicht beschlossen worden, so sind die Angaben zum zuletzt verabschiedeten Haushaltsplan zu machen.

<sup>3</sup> Fehlbeträge sind gesondert in einer Fußnote anzugeben.

<sup>4</sup> Schuldenarten nach der Schuldenstandsstatistik.

<sup>5</sup> Maßgebend ist der Beginn des Haushaltsjahres, auf das die Übersicht abgestellt wird (siehe auch Fußnote 2 und § 2 Abs. 2 Nr. 3 KommHV-Kameralistik).

## **16 Geplante Investitionen und Investitionsförderungsmaßnahmen mit Erläuterungen gem. § 3 Nr. 3 und § 15 Abs. 1 Nr. 2 KommHV**

Im Haushaltsjahr 2020 und den Folgejahren sind folgende Investitionen geplant:

### **1. Investitionen im Rathaus:**

Für eventuell notwendige Erneuerungen in der EDV wurden 5000 € angesetzt. Der Außen- aufzug wurde bereits teilweise gebaut und 2019 noch ein Betrag von knapp 18.000 € bezahlt. Für heuer rechnen wir noch mit Kosten von 40.000 €.

### **2. Freiwillige Feuerwehr**

Geplant ist die Anschaffung von 4 Atemschutzgeräten, 1 Absturzsicherung und THL Ersatzmaterial.

### **3. Wasserwacht**

Die Wasserwacht Ortsgruppe Kühnhausen plant die Erweiterung ihrer Wasserwachtshütte auf dem Anwesen Strandbadstr. 6. Wir rechnen mit einem Zuschussantrag von max. 30.000 €, der allerdings vom Gemeinderat noch nicht genehmigt ist.

### **4. Grundschule Petting**

Vorsichtshalber wurden für bewegliche Sachen 5000 € angesetzt. Für die bereits fertig gestellt Fotovoltaikanlage fallen noch Restkosten von ca. 30.000 € an.

### **5. Vereinsheim Schönram**

Das Vereinsheim Schönram ist bereits seit einiger Zeit fertig. Da heuer nun wirklich mit dem Eintreffen der ausstehenden Zuschüsse zu rechnen ist, erwarten wir die Rückzahlung der von der Gemeinde gewährten Darlehen von insgesamt 155.000 €.

### **6. Einrichtung einer Tagespflege**

Es wurde der Wunsch nach einer Tagespflege für Alte und Behinderte zur Entlastung der Angehörigen laut. Der Gemeinderat steht diesem Wunsch positiv gegenüber, jedoch ist noch nicht absehbar, auf welche Weise er erfüllt wird. Wir haben vorsichtshalber einmal 10.000 € Planungskosten angesetzt.

### **7. Erweiterung des Kindergartens um Kinderkrippen**

Die Planungen für eine Erweiterung des Kindergartens um Krippenplätze laufen bereits seit einiger Zeit. Kürzlich konnte ein Standort nördlich des Sportplatzes gefunden werden, der alle Beteiligten zufrieden stellte. Die Planungen gehen nun in eine konkrete Phase, die noch heuer einen Baubeginn ermöglichen sollen. 1,2 Mio. € werden für heuer eingeplant und 1,1 Mio. für 2021. Den staatlichen Zuschuss dafür haben wir ebenfalls geteilt in 2 mal 300.000 €. Es ist eine Verpflichtungsermächtigung für 2021 vorzusehen.

### **8. Investitionen auf dem Sportplatz**

Für die Erneuerung der Flutlichtanlage und die Neuanschaffung eines Rasentraktors erwartet sich der TSV einen gemeindlichen Zuschuss. Wir haben 35.000 € angesetzt.

### **9. Beschilderung der gemeindlichen Wanderwege P 1 bis 3**

Im Rahmen von ILE/LEADER soll die Neubeschilderung der Pettinger Wanderwege durchgeführt werden. Wir rechnen damit, dass diese Maßnahme heuer, nach einigen Jahren der Planung, durchgeführt wird und haben 20.000 € angesetzt.

### **10. Erwerb und Verkauf von Grundstücken im Pettinger Baulandmodell sowie deren Erschließung (Gl.nr. 6200 und 6300):**

Die Erschließung des Baugebiets Ringham wurde 2019 abgeschlossen. Es konnten bereits 2019 einige Baugrundstücke verkauft werden. Heuer wird auch die Erschließung des Baugebiets Mühlfeld III durchgeführt. Anschließend werden auch diese Parzellen verkauft. Wir rechnen mit Einnahmen von 900.000 €

Für einen ev. Erwerb weiterer landwirtschaftlicher Grundstücke zur Umwandlung in Bauland wurden 300.000 € eingeplant.

Heuer werden wir auch 90% die Erschließungskosten für Ringham wieder einnehmen. Wir rechnen mit 300.000 €. Realistischerweise wird das für Mühlfeld III in 2020 nicht klappen, denn die Erschließung beginnt erst im zeitigen Frühjahr. Sie wird etwa 340.000 € kosten.

#### **11. Verbesserung der Infrastruktur am Sportplatz**

Hierfür wurde extra ein Dorferneuerungsverfahren begonnen. Inhalt der Baumaßnahme ist ein Gehweg vom Kindergarten bis zum Sportheim, die dortige Parkplatzsituation, die Straßenbeleuchtung, die Struktur des neuen Parkplatzes, ein Ballfangzaun und ein Bannerträger. 75% Zuschuss dürfen wir erwarten bei förderfähigen Kosten von 190.000 €. 112.000 € hat man uns vor Weihnachten 2019 überwiesen, obwohl die Maßnahme da noch gar nicht begonnen war. Den Rest von ca. 30.000 € erwarten wir heuer.

#### **12. Gemeindestraßen:**

Zur Straße Gesselberg sind umfangreiche Grunderwerbsmaßnahmen vorgesehen, die voraussichtlich 20.000 € kosten werden. Straßensanierungen werden im Frühjahr vom Bauausschuss festgelegt. Es wurden Baukosten von 200.000 € veranschlagt.

#### **13. Kanal**

Neue Kanäle wurden und werden in den Baugebieten Ringham, Wasserbrenner II und Mühlfeld III für jeweils 100.000 € errichtet. Dementsprechend wird es dann auch Einnahmen durch Herstellungsbeiträge und Erstattung von Hausanschlusskosten von 165.000 € geben. An Kanalsanierungen aufgrund der Prüfungen im Jahr 2016 rechnen wir mit Ausgaben von 50.000 €. Die Investitionen der Kläranlage Waging wurden mit 30.000 € angesetzt.

#### **14. Bauhof:**

Die angesetzten 15.000 € sind für ein ev. Streugerät vorgesehen. Für die Hütte in der BGM.-Johann-Mayer-Straße ist noch eine Rechnung offen.

#### **15. Gewerbegebiete:**

Die Erschließungsarbeiten konnten 2019 leider nicht mehr fertig gestellt werden. Sobald es die Witterung zulässt, wird weitergearbeitet. Wir rechnen mit Einnahmen aus dem Verkauf von ca. der Hälfte der Bauparzellen und aus Erschließungsbeiträgen in Höhe von 550.000 €. Erschließungskosten wurden mit 600.000 € eingeplant, wobei 300.000 € bereits 2019 ausgegeben wurden. Für den Erwerb von landwirtschaftlichen Grundstücken zur Umwandlung in Gewerbegebiet wurden 100.000 € angesetzt.

#### **16. Breitbandversorgung (7910 -> 8180):**

Der Umzug der Haushaltsstelle von 7910 zu 8180 erfolgte aufgrund von Vorgaben des statistischen Landesamtes. Die Gemeinde hat sich aufgrund der großzügigen staatlichen Zuschüsse in Höhe von 930.000 € ein anspruchsvolles Ziel gesetzt: Lichtwelle in jeden Haushalt. Gewinner der diesbezüglichen Ausschreibung war die Fa. RSM, Freilassing. Für 1,2 Mio. € sollen die Kabel unterirdisch an jedes Grundstück im Gemeindebereich, ausser Schönram, Wasserbrenner und den Ort Petting selbst, verlegt werden. Für die 3 ausgeschlossenen Orte gibt es bereits ausreichende Geschwindigkeiten. Leider verzögern sich die Bauarbeiten immer wieder, sodass wir erst gegen Ende 2020 mit einer Fertigstellung rechnen. Es wurden die Restkosten von 140.000 € und die restlichen Zuschüsse von 90.000 € eingesetzt.

## 17. Wasserversorgung

In diesem Jahr ist die Errichtung der Wasserleitung für das Baugebiet Mühlfeld III und auch deren Verbeitragung geplant.

## 18. Verkauf und Erwerb von Tauschgrund allgemein:

300.000 € werden vorsichtshalber eingeplant.

### Zusammenfassung:

Wichtigste Position im Haushalt ist die Erweiterung des Kindergartens um voraussichtlich 2 Kinderkrippen, die Verlegung der bereits bestehenden Krippe und der Umbau des alten Kindergartengebäudes. Diese Maßnahme wird sich über 2 Jahre erstrecken. Die Zuschussung könnte mit möglicherweise 50%, und das auch noch aus verminderten zuschussfähigen Kosten, durchaus besser sein. Das Großprojekt Breitbandversorgung soll heuer endgültig abgeschlossen werden. Die Erschließung von 3 Baugebieten läuft. Sie stellen eine erhebliche Verlängerung des Haushalts dar und werden im Wesentlichen durch Beiträge abgedeckt.

Absolut positiv ist die wieder einmal die, für eine Gemeinde wie Petting, sehr hohe Zuführung an den Vermögenshaushalt. Sie und die inzwischen recht ansehnlich gewordene Investitionspauschale stellen die Summe der für Investitionen zur Verfügung stehenden Gelder dar. Sie findet ihre Ursachen im gänzlichen Fehlen von Schulden, in einer schlanken Personaldecke und sparsamen Haushaltsführung. Noch höher wäre sie, wenn für die gemeindliche Rücklage höhere Zinsen erwirtschaftet werden könnten. Im bestehenden Geldsystem werden Zinsen nur noch mit einem Bruchteil des Wirtschaftswachstums und der Inflation möglich sein. Somit wird es auf nicht absehbare Zeit keine realen Zinsen mehr auf unser Geld geben. Vielmehr müssen wir sogenannte Strafzinsen befürchten. Es bleibt spannend, wie lange wir denen ausweichen können.

Ein Mehr an Gewerbesteuer führt im Gegensatz dazu, was viele meinen, kaum zu einer Einnahmeerhöhung solange vom Staat Schlüsselzuweisungen bezahlt werden. Nur 11 % eines Gewerbesteuerzuwachses verbleiben bei der Gemeinde. Der Rest wird durch die Verminderung der Schlüsselzuweisung und Vermehrung der Kreisumlage und Gewerbesteuerumlage aufgefressen. Als es noch eine Solidarumlage gab (sie wurde 2007 abgeschafft), ergab ein Gewerbesteuerzuwachs überhaupt keinen Gewinn für die Gemeinde mehr. Erst wenn es keine Schlüsselzuweisung mehr gibt, bedeutet mehr Gewerbesteuer auch nennenswert mehr Einnahmen. Das passiert bei etwa 1,8 Mio. € Gewerbesteuer. Von diesem Umstand ist Petting allerdings noch sehr weit entfernt. Das bedeutet im Umkehrschluss, dass die Gemeinde ihre Einnahmen nicht durch Gewerbeansiedlung merklich erhöhen kann.

	1. Jahr	2. Jahr	3. Jahr	4. Jahr	5. Jahr	6. Jahr	7. Jahr
Berechnung der Auswirkungen einer Gewerbesteuererhöhung							
Gewerbesteuer	600.000	900.000	900.000	900.000	900.000	900.000	900.000
Schlüsselzuweisung	563.224	563.224	563.224	411.628	411.628	411.628	411.628
Kreisumlage	939.658	939.658	939.658	1.054.437	990.160	990.160	990.160
Gewerbesteuerumlage	129.375	194.063	194.063	194.063	194.063	194.063	194.063
<b>Nettoeinkommen</b>	<b>94.191</b>	<b>329.503</b>	<b>329.503</b>	<b>63.129</b>	<b>127.406</b>	<b>127.406</b>	<b>127.406</b>
Einmaliger Gewinn in 3 Jahren		146.521	48.840	<->	33.215	eff. Einnahmenezuwachs	
					11,07%	aus Gewerbesteuerzuwachs	

Dank der hohen staatlichen Zuschüsse ist es der Gemeinde gelungen, ohne erhebliche Verminderung der Rücklagen, praktisch eine neue Schule mit Sporthalle zu bauen. Das Polster für zukünftige Investitionen ist weiterhin gegeben.

Erstellt am 30.01.2020

Melz, Kämmerer und Geschäftsleiter





# Gesamtplan für das Haushaltsjahr 2020

## 1. Zusammenfassung der Einnahmen, Ausgaben und Verpflichtungsermächtigungen

- in EUR -

## Gesamtplan für das Haushaltsjahr 2020

Einzelplan		Haushaltsansatz				Ergebnisse der Jahresrechnung 2018		
		Haushaltsjahr 2020		Vorjahr 2019				
Nr.	Bezeichnung	Einnahmen EUR	Ausgaben EUR		Einnahmen EUR	Ausgaben EUR	Einnahmen EUR	Ausgaben EUR
1	2	3	4	5	6	7	8	9
	<b>Verwaltungshaushalt</b>							
0	Allgemeine Verwaltung	25.750	420.730		23.350	428.710	23.171,79	389.248,36
1	Öffentliche Sicherheit und Ordnung	23.600	135.560		23.500	139.660	27.889,63	130.123,56
2	Schulen	69.900	358.320		74.400	363.700	76.429,00	289.033,02
3	Wissenschaft, Forschung, Kulturpflege	0	16.200		0	19.100	0,00	18.020,49
4	Soziale Sicherung	322.950	524.900		311.950	466.850	349.866,36	463.793,95
5	Gesundheit, Sport, Erholung	100	53.000		1.000	55.750	249,75	40.498,09
6	Bau- und Wohnungswesen, Verkehr	83.200	164.700		83.200	153.700	82.975,00	128.153,07
7	Öffentliche Einrichtungen, Wirtschaftsförderung	278.400	395.563		284.184	333.304	312.310,65	331.970,23
8	Wirtschaftliche Unternehmen, allgemeines Grund- und Sondervermögen	210.400	111.342		196.550	96.350	194.671,79	90.677,88
9	Allgemeine Finanzwirtschaft	3.191.521	2.025.506		3.012.440	1.953.450	2.890.985,50	2.077.030,82
<b>0-9</b>	<b>Zusammen</b>	<b>4.205.821</b>	<b>4.205.821</b>		<b>4.010.574</b>	<b>4.010.574</b>	<b>3.958.549,47</b>	<b>3.958.549,47</b>

## Gesamtplan für das Haushaltsjahr 2020

Einzelplan		Haushaltsansatz					Ergebnisse der Jahresrechnung 2018	
		Haushaltsjahr 2020			Vorjahr 2019			
Nr.	Bezeichnung	Einnahmen EUR	Ausgaben EUR	Verpfl.-Erm. EUR	Einnahmen EUR	Ausgaben EUR	Einnahmen EUR	Ausgaben EUR
1	2	3	4	5	6	7	8	9
	<b>Vermögenshaushalt</b>							
0	Allgemeine Verwaltung	0	45.000	0	0	74.000	0,00	6.441,72
1	Öffentliche Sicherheit und Ordnung	0	44.000	0	0	20.000	110.000,00	299.059,29
2	Schulen	0	38.000	0	104.000	110.000	171.000,00	44.624,22
3	Wissenschaft, Forschung, Kulturpflege	155.000	0	0	155.000	0	0,00	137.836,12
4	Soziale Sicherung	300.000	1.225.000	1.100.000	0	125.000	0,00	17.835,60
5	Gesundheit, Sport, Erholung	3.600	55.000	0	247.600	40.000	231.176,58	1.012.506,99
6	Bau- und Wohnungswesen, Verkehr	1.255.000	1.065.000	0	1.130.000	1.395.000	530,43	762.057,07
7	Öffentliche Einrichtungen, Wirtschaftsförderung	616.000	780.000	0	1.392.518	1.770.518	463.482,16	622.021,63
8	Wirtschaftliche Unternehmen, allgemeines Grund- und Sondervermögen	101.000	557.000	0	28.814	423.814	283.641,07	29.078,85
9	Allgemeine Finanzwirtschaft	1.378.400	0	0	900.400	0	2.598.349,70	926.718,45
<b>0-9</b>	<b>Zusammen</b>	<b>3.809.000</b>	<b>3.809.000</b>	<b>1.100.000</b>	<b>3.958.332</b>	<b>3.958.332</b>	<b>3.858.179,94</b>	<b>3.858.179,94</b>
	<b>Gesamthaushalt</b>	<b>8.014.821</b>	<b>8.014.821</b>	<b>1.100.000</b>	<b>7.968.906</b>	<b>7.968.906</b>	<b>7.816.729,41</b>	<b>7.816.729,41</b>

\*\*\* Ende der Liste "Zusammenfassung der Einnahmen und Ausgaben" \*\*\*



# Gesamtplan für das Haushaltsjahr 2020

## 2. Haushaltsquerschnitt - Einzelpläne 0-8

- in EUR -

## Haushaltsquerschnitt - Einzelpläne 0-8

Gld. Nr.	Aufgabenbereich	Einnahmen aus Verwaltung und Betrieb	Sonstige Finanz- einnahmen	Personal- ausgaben	Sächlicher Verw.- und Betriebs- aufwand, weitere Finanzausgaben	Zuweisungen und Zuschüsse	Zuschussbedarf (Sp.3 und 4 .1.5 bis 7)	Objektbezogene Einnahmen des Verm.-HH	Baumaßnahmen	Sonstige Investitions- ausgaben	Verpflich- tungs- ermäch- tigungen
	Gruppierungsziffer	10 - 17	20-22, 24-26	40 - 46	50-68,84	70 - 78		32 - 36	94 - 96	92,93,98,99	
		EUR	EUR	EUR	EUR	EUR	EUR	EUR	EUR	EUR	EUR
1	2	3	4	5	6	7	8	9	10	11	12
00	Gemeinde-, Kreis-, Bezirksorgane <i>Je EW.</i>	0 0	0 0	92.000 39	9.700 4	0 0	-101.700 -44	0 0	0 0	0 0	0 0
02	Hauptverwaltung <i>Je EW.</i>	7.800 3	0 0	128.600 55	30.600 13	0 0	-151.400 -65	0 0	0 0	0 0	0 0
03	Finanzverwaltung <i>Je EW.</i>	9.350 4	2.200 1	69.050 30	18.000 8	0 0	-75.500 -32	0 0	0 0	0 0	0 0
05	Besondere Dienststellen der allgemeinen Verwaltung <i>Je EW.</i>	4.100 2	0 0	1.500 1	8.880 4	0 0	-6.280 -3	0 0	0 0	0 0	0 0
06	Einrichtungen für die gesamte Verwaltung <i>Je EW.</i>	2.300 1	0 0	13.000 6	43.400 19	0 0	-54.100 -23	0 0	40.000 17	5.000 2	0 0
08	Einrichtungen und Maßnahmen für Verwaltungsangehörige <i>Je EW.</i>	0 0	0 0	6.000 3	0 0	0 0	-6.000 -3	0 0	0 0	0 0	0 0
<b>0</b>	<b>Allgemeine Verwaltung</b> <i>Je EW.</i>	<b>23.550</b> 10	<b>2.200</b> 1	<b>310.150</b> 1	<b>110.580</b> 48	<b>0</b> 0	<b>-394.980</b> -170	<b>0</b> 0	<b>40.000</b> 17	<b>5.000</b> 2	<b>0</b> 0
11	Öffentliche Ordnung <i>Je EW.</i>	15.300 7	0 0	36.700 16	17.900 8	2.000 1	-41.300 -18	0 0	0 0	0 0	0 0
13	Brandschutz <i>Je EW.</i>	8.300 4	0 0	5.810 2	66.950 29	5.500 2	-69.960 -30	0 0	0 0	14.000 6	0 0
14	Katastrophenschutz, Zivilschutz <i>Je EW.</i>	0 0	0 0	0 0	300 0	0 0	-300 0	0 0	0 0	0 0	0 0
16	Rettungsdienst <i>Je EW.</i>	0 0	0 0	0 0	0 0	400 0	-400 0	0 0	0 0	30.000 13	0 0
<b>1</b>	<b>Öffentliche Sicherheit und Ordnung</b> <i>Je EW.</i>	<b>23.600</b> 11	<b>0</b> 0	<b>42.510</b> 0	<b>85.150</b> 37	<b>7.900</b> 3	<b>-111.960</b> -48	<b>0</b> 0	<b>0</b> 0	<b>44.000</b> 19	<b>0</b> 0
21	Grund- und Hauptschulen <i>Je EW.</i>	13.900 6	0 0	74.320 32	185.600 80	0 0	-246.020 -105	0 0	30.000 13	5.000 2	0 0

## Haushaltsquerschnitt - Einzelpläne 0-8

Gld. Nr.	Aufgabenbereich	Einnahmen aus Verwaltung und Betrieb	Sonstige Finanz- einnahmen	Personal- ausgaben	Sächlicher Verw.- und Betriebs- aufwand, weitere Finanzausgaben	Zuweisungen und Zuschüsse	Zuschussbedarf (Sp.3 und 4 .1.5 bis 7)	Objektbezogene Einnahmen des Verm.-HH	Baumaßnahmen	Sonstige Investitions- ausgaben	Verpflich- tungs- ermäch- tigungen
	Gruppierungsziffer	10 - 17	20-22, 24-26	40 - 46	50-68,84	70 - 78		32 - 36	94 - 96	92,93,98,99	
		EUR	EUR	EUR	EUR	EUR	EUR	EUR	EUR	EUR	EUR
1	2	3	4	5	6	7	8	9	10	11	12
29	Sonstiges Schulwesen <i>Je EW.</i>	56.000 24	0 0	0 0	98.400 42	0 0	-42.400 -18	0 0	3.000 1	0 0	0 0
2	<b>Schulen</b> <i>Je EW.</i>	<b>69.900</b> 30	<b>0</b> 0	<b>74.320</b> 0	<b>284.000</b> 122	<b>0</b> 0	<b>-288.420</b> -123	<b>0</b> 0	<b>33.000</b> 14	<b>5.000</b> 2	<b>0</b> 0
30	Verwaltung kultureller Angelegenheiten <i>Je EW.</i>	0 0	0 0	0 0	0 0	0 0	0 0	0 0	0 0	0 0	0 0
33	Theater und Musikpflege <i>Je EW.</i>	0 0	0 0	0 0	0 0	500 0	-500 0	0 0	0 0	0 0	0 0
34	Heimat- und sonstige Kulturpflege <i>Je EW.</i>	0 0	0 0	0 0	1.300 1	1.000 0	-2.300 -1	155.000 66	0 0	0 0	0 0
35	Volksbildung <i>Je EW.</i>	0 0	0 0	0 0	0 0	5.300 2	-5.300 -2	0 0	0 0	0 0	0 0
36	Naturschutz, Denkmalschutz und -pflege <i>Je EW.</i>	0 0	0 0	0 0	0 0	7.900 3	-7.900 -3	0 0	0 0	0 0	0 0
37	Kirchliche Angelegenheiten <i>Je EW.</i>	0 0	0 0	0 0	0 0	200 0	-200 0	0 0	0 0	0 0	0 0
3	<b>Wissenschaft, Forschung, Kulturpflege</b> <i>Je EW.</i>	<b>0</b> 0	<b>0</b> 0	<b>0</b> 0	<b>1.300</b> 1	<b>14.900</b> 5	<b>-16.200</b> -6	<b>155.000</b> 66	<b>0</b> 0	<b>0</b> 0	<b>0</b> 0
43	Eigene Einrichtungen der Sozialhilfe und der Kriegsopferfürsorge <i>Je EW.</i>	600 0	0 0	500 0	2.000 1	0 0	-1.900 -1	0 0	10.000 4	0 0	0 0
45	Jugendhilfe nach dem JWG <i>Je EW.</i>	0 0	0 0	0 0	0 0	0 0	0 0	0 0	0 0	0 0	0 0
46	Eigene Einrichtungen der Jugendhilfe <i>Je EW.</i>	322.350 138	0 0	453.600 194	56.400 24	3.700 2	-191.350 -82	300.000 129	1.200.000 514	15.000 6	1.100.000 471
47	Förderung anderer Träger der Wohlfahrtspflege u.Jugendhilfe <i>Je EW.</i>	0 0	0 0	0 0	0 0	8.700 4	-8.700 -4	0 0	0 0	0 0	0 0





## Haushaltsquerschnitt - Einzelpläne 0-8

Gld. Nr.	Aufgabenbereich	Einnahmen aus Verwaltung und Betrieb	Sonstige Finanz- einnahmen	Personal- ausgaben	Sächlicher Verw.- und Betriebs- aufwand, weitere Finanzausgaben	Zuweisungen und Zuschüsse	Zuschussbedarf (Sp.3 und 4 .1.5 bis 7)	Objektbezogene Einnahmen des Verm.-HH	Baumaßnahmen	Sonstige Investitions- ausgaben	Verpflich- tungs- ermäch- tigungen
	Gruppierungsziffer	10 - 17	20-22, 24-26	40 - 46	50-68,84	70 - 78		32 - 36	94 - 96	92,93,98,99	
		EUR	EUR	EUR	EUR	EUR	EUR	EUR	EUR	EUR	EUR
1	2	3	4	5	6	7	8	9	10	11	12
67	Straßenbeleuchtung und -reinigung <i>Je EW.</i>	0 0	0 0	0 0	19.000 8	0 0	-19.000 -8	0 0	5.000 2	0 0	0 0
69	Wasserläufe, Wasserbau <i>Je EW.</i>	0 0	0 0	0 0	3.000 1	0 0	-3.000 -1	0 0	10.000 4	0 0	0 0
<b>6</b>	<b>Bau- und Wohnungswesen, Verkehr</b> <i>Je EW.</i>	<b>83.200</b> 36	<b>0</b> 0	<b>0</b> 0	<b>164.700</b> 71	<b>0</b> 0	<b>-81.500</b> -34	<b>1.255.000</b> 538	<b>740.000</b> 316	<b>325.000</b> 140	<b>0</b> 0
70	Abwasserbeseitigung <i>Je EW.</i>	109.100 47	0 0	0 0	139.535 60	0 0	-30.435 -13	166.000 71	320.000 137	0 0	0 0
72	Abfallbeseitigung <i>Je EW.</i>	23.800 10	0 0	9.200 4	8.550 4	0 0	6.050 3	0 0	0 0	0 0	0 0
75	Bestattungswesen <i>Je EW.</i>	25.100 11	0 0	16.350 7	18.692 8	100 0	-10.042 -4	0 0	2.000 1	3.000 1	0 0
76	Sonstige öffentliche Einrichtungen <i>Je EW.</i>	0 0	0 0	0 0	350 0	0 0	-350 0	0 0	0 0	0 0	0 0
77	Hilfsbetriebe der Verwaltung <i>Je EW.</i>	92.300 40	0 0	120.250 52	19.400 8	0 0	-47.350 -20	0 0	40.000 17	15.000 6	0 0
78	Förderung der Land- und Forstwirtschaft <i>Je EW.</i>	0 0	0 0	0 0	0 0	600 0	-600 0	0 0	0 0	0 0	0 0
79	Fremdenverkehr, sonstige Förderung v. Wirtschaft u. Verkehr <i>Je EW.</i>	28.100 12	0 0	16.400 7	20.000 9	26.100 11	-34.400 -15	450.000 193	300.000 129	100.000 43	0 0
<b>7</b>	<b>Öffentliche Einrichtungen, Wirtschaftsförderung</b> <i>Je EW.</i>	<b>278.400</b> 120	<b>0</b> 0	<b>162.200</b> 0	<b>206.527</b> 89	<b>26.800</b> 11	<b>-117.127</b> -49	<b>616.000</b> 264	<b>662.000</b> 284	<b>118.000</b> 50	<b>0</b> 0
81	Versorgungsunternehmen <i>Je EW.</i>	79.000 34	60.400 26	200 0	86.732 37	0 0	52.468 22	100.000 43	255.000 109	0 0	0 0
88	Allgemeines Grundvermögen <i>Je EW.</i>	71.000 30	0 0	0 0	24.400 10	0 0	46.600 20	1.000 0	1.000 0	301.000 129	0 0

## Haushaltsquerschnitt - Einzelpläne 0-8

Gld. Nr.	Aufgabenbereich	Einnahmen aus Verwaltung und Betrieb	Sonstige Finanz- einnahmen	Personal- ausgaben	Sächlicher Verw.- und Betriebs- aufwand, weitere Finanzausgaben	Zuweisungen und Zuschüsse	Zuschussbedarf (Sp.3 und 4 ./.5 bis 7)	Objektbezogene Einnahmen des Verm.-HH	Baumaßnahmen	Sonstige Investitions- ausgaben	Verpflich- tungs- ermäch- tigungen
	Gruppierungsziffer	10 - 17	20-22, 24-26	40 - 46	50-68,84	70 - 78		32 - 36	94 - 96	92,93,98,99	
		EUR	EUR	EUR	EUR	EUR	EUR	EUR	EUR	EUR	EUR
1	2	3	4	5	6	7	8	9	10	11	12
8	Wirtschaftliche Unternehmen, allgemeines Grund- und Sondervermögen <i>Je EW.</i>	150.000 64	60.400 26	200 0	111.132 47	0 0	99.068 42	101.000 43	256.000 109	301.000 129	0 0
	Gesamt <i>Je EW.</i>	951.700 409	62.600 27	1.053.930 453	1.057.239 455	69.100 28	-1.165.969 -498	2.430.600 1042	2.961.000 1267	848.000 363	1.100.000 471

\*\*\* Ende der Liste "Haushaltsquerschnitt - Einzelpläne 0-8" \*\*\*

# Gesamtplan für das Haushaltsjahr 2020

## 3. Gruppierungsübersicht

- in EUR -

## Gruppierungsübersicht

Grupp.-Nr.	Bezeichnung der Hauptgruppen, Gruppen und Untergruppen	Ansatz	je	Ansatz	Rechnungs.-Erg.
		2020	Einwohner in	2019	2018
		EUR	EUR	EUR	EUR
<b>Einnahmen</b>					
<b>E I N N A H M E N D E S V E R W A L T U N G S H A U S H A L T E S</b>					
-----					
<b>0</b>	<b>Steuern, Allgemeine Zuweisungen</b>				
000	Grundsteuer A	45.100	19,32	44.500	44.423,51
001	Grundsteuer B	147.300	63,11	138.000	137.819,13
003	Gewerbesteuer	680.000	291,35	700.000	635.477,00
<b>00</b>	<b>ZWISCHENSUMME</b>	<b>872.400</b>	<b>373,78</b>	<b>882.500</b>	<b>817.719,64</b>
010	Beteiligung an der Einkommensteuer	1.246.960	534,26	1.232.790	1.170.733,00
012	Beteiligung an der Umsatzsteuer	63.094	27,03	61.797	63.370,00
<b>01</b>	<b>ZWISCHENSUMME</b>	<b>1.310.054</b>	<b>561,29</b>	<b>1.294.587</b>	<b>1.234.103,00</b>
022	Hundsteuer	4.000	1,71	4.000	2.871,00
024	Zuschlag zur Grunderwerbsteuer	0	0,00	0	0,00
027	Zweitwohnungssteuer	8.000	3,43	8.000	7.864,02
029	Sonstige Steuern	0	0,00	0	0,00
<b>02</b>	<b>ZWISCHENSUMME</b>	<b>12.000</b>	<b>5,14</b>	<b>12.000</b>	<b>10.735,02</b>
<b>03</b>	<b>Steuerähnliche Einnahmen</b>				
032	Sonstige steuerähnliche Einnahmen	0	0,00	0	0,00
<b>04</b>	<b>Schlüsselzuweisungen</b>				
041	vom Land	799.652	342,61	645.176	645.176,00
<b>05</b>	<b>Bedarfszuweisungen</b>				
051	vom Land	0	0,00	0	0,00
<b>06</b>	<b>Sonstige allgemeine Zuweisungen</b>				
060	vom Bund	0	0,00	0	0,00
061	vom Land	148.105	63,46	140.837	144.752,93
062	von Gemeinden und Gemeindeverbänden	0	0,00	0	0,00
063	von Verwaltungsgemeinschaften	0	0,00	0	0,00
<b>06</b>	<b>ZWISCHENSUMME</b>	<b>148.105</b>	<b>63,46</b>	<b>140.837</b>	<b>144.752,93</b>
<b>07</b>	<b>Allgemeine Umlagen</b>				
072	von Gemeinden und Gemeindeverbänden	0	0,00	0	0,00
<b>08</b>	<b>Allg. Zuweisungen aus bes. Abrechnungsverfahren</b>				
081	Überlassung des Aufkommens an Verwarnungs- geldern und Geldbußen	0	0,00	3.000	6.215,00
<b>09</b>	<b>Ausgleichsleistungen</b>				
092	Leistungen des Landes aus der Umsetzung des Vierten Gesetzes für moderne Dienstleistungen am Arbeitsmarkt	0	0,00	0	0,00
<b>0</b>	<b>Z W I S C H E N S U M M E</b>	<b>3.142.211</b>	<b>1.346,28</b>	<b>2.978.100</b>	<b>2.858.701,59</b>
	<b>STEUERN, ALLGEMEINE ZUWEISUNGEN</b>				
<b>1</b>	<b>Einnahmen aus Verwaltung und Betrieb</b>				
10	Verwaltungsgebühren	17.650	7,56	17.100	19.928,09
11	Benutzungsgebühren und ähnliche Entgelte	221.750	95,01	253.650	254.366,03
12	Zweckgebundene Abgaben	28.000	12,00	28.500	28.540,07
13	Einnahmen aus Verkauf	11.900	5,10	1.850	1.972,55
14	Mieten und Pachten	71.000	30,42	70.500	69.981,43
15	sonstige Verwaltungs- und Betriebseinnahmen	700	0,30	700	756,10
<b>10-15</b>	<b>ZWISCHENSUMME</b>	<b>351.000</b>	<b>150,39</b>	<b>372.300</b>	<b>375.544,27</b>
<b>16</b>	<b>Erstattungen von Ausgaben des Verwaltungs- haushaltes</b>				

## Gruppierungsübersicht

Grupp.-Nr.	Bezeichnung der Hauptgruppen, Gruppen und Untergruppen	Ansatz	je	Ansatz	Rechnungs.-Erg.
		2020	Einwohner in	2019	2018
		EUR	EUR	EUR	EUR
<b>Einnahmen</b>					
160	vom Bund, LAF, ERP-Sondervermögen	0	0,00	0	0,00
161	vom Land	2.000	0,86	2.000	1.911,09
162	von Gemeinden und Gemeindeverbänden	76.000	32,56	85.000	93.462,10
163	von Zweckverbänden und dgl.	0	0,00	0	0,00
164	vom sonstigen öffentlichen Bereich	100	0,04	100	0,00
165	von kommunalen Sonderrechnungen	0	0,00	0	0,00
166	von sonstigen öffentlichen Sonderrechnungen	0	0,00	0	0,00
167	von privaten Unternehmen	0	0,00	0	0,00
168	von übrigen Bereichen	8.000	3,43	8.000	9.389,64
169	Innere Verrechnungen	110.800	47,47	98.300	94.177,90
16	<b>ZWISCHENSUMME</b>	<b>196.900</b>	<b>84,36</b>	<b>193.400</b>	<b>198.940,73</b>
17	<b>Zuweisungen und Zuschüsse für laufende Zwecke</b>				
170	vom Bund, LAF, ERP-Sondervermögen	10.000	4,28	13.000	13.520,56
171	vom Land	380.200	162,90	341.200	359.780,24
172	von Gemeinden und Gemeindeverbänden	10.000	4,28	8.000	7.946,00
173	von Zweckverbänden und dgl.	2.500	1,07	0	0,00
174	vom sonstigen öffentlichen Bereich	0	0,00	0	0,00
175	von kommunalen Sonderrechnungen	0	0,00	0	0,00
176	von sonstigen öffentlichen Sonderrechnungen	200	0,09	200	0,00
177	von privaten Unternehmen	200	0,09	200	0,00
178	von übrigen Bereichen	700	0,30	700	5.570,00
17	<b>ZWISCHENSUMME</b>	<b>403.800</b>	<b>173,01</b>	<b>363.300</b>	<b>386.816,80</b>
19	<b>Aufgabenbezogene Leistungsbeteiligungen</b>				
191	Leistungsbeteiligung bei Leistungen für Unterkunft und Heizung an Arbeitssuchende	0	0,00	0	0,00
192	Leistungsbeteiligung bei Leistungen zur Sicherung des Lebensunterhalts nach §§ 19 ff SGB II (ohne Leistungen für Unterkunft und Heizung)	0	0,00	0	0,00
193	Leistungsbeteiligung bei der Eingliederung von Arbeitssuchenden nach § 16 Abs. 1 und 2 Satz 2 Nr. 5 und 6, Abs. 3 und Abs. 4 SGB II	0	0,00	0	0,00
19	<b>ZWISCHENSUMME</b>	<b>0</b>	<b>0,00</b>	<b>0</b>	<b>0,00</b>
1	<b>Z W I S C H E N S U M M E</b>	<b>951.700</b>	<b>407,76</b>	<b>929.000</b>	<b>961.301,80</b>
	<b>EINNAHMEN AUS VERWALTUNG UND BETRIEB</b>				
	<b>ERSTATTUNGEN UND ZUWEISUNGEN</b>				
2	<b>Sonstige Finanzeinnahmen</b>				
20	<b>Zinseinnahmen</b>				
200	von Privaten	0	0,00	50	44,33
202	von Gemeinden und Gemeindeverbänden	0	0,00	0	0,00
203	von Zweckverbänden und dgl.	0	0,00	0	0,00
204	vom sonstigen öffentlichen Bereich	0	0,00	0	0,00
205	von kommunalen Sonderrechnungen	46	0,02	20	0,00
206	von sonstigen öffentlichen Sonderrechnungen	0	0,00	0	0,00
207	von privaten Unternehmen	200	0,09	200	344,66
208	vom übrigen Bereich	0	0,00	0	0,00
209	aus inneren Darlehen	0	0,00	0	0,00
20	<b>ZWISCHENSUMME</b>	<b>246</b>	<b>0,11</b>	<b>270</b>	<b>388,99</b>

## Gruppierungsübersicht

Grupp.-Nr.	Bezeichnung der Hauptgruppen, Gruppen und Untergruppen	Ansatz	je	Ansatz	Rechnungs.-Erg.
		2020	Einwohner in	2019	2018
		EUR	EUR	EUR	EUR
<b>Einnahmen</b>					
21	Gewinnanteile von wirtschaftlichen Unternehmen und aus Beteiligungen	0	0,00	0	0,00
22	Konzessionsabgaben	60.400	25,88	55.200	54.227,08
<b>23</b>	<b>Schuldendiensthilfen</b>				
230	vom Bund, LAF, ERP-Sondervermögen	0	0,00	0	0,00
231	vom Land	0	0,00	0	0,00
232	von Gemeinden und Gemeindeverbänden	0	0,00	0	0,00
233	von Zweckverbänden und dgl.	0	0,00	0	0,00
234	vom sonstigen öffentlichen Bereich	0	0,00	0	0,00
235	von kommunalen Sonderrechnungen	0	0,00	0	0,00
236	von sonstigen öffentlichen Sonderrechnungen	0	0,00	0	0,00
237	von privaten Unternehmen	0	0,00	0	0,00
238	von übrigen Bereichen	0	0,00	0	0,00
<b>23</b>	<b>ZWISCHENSUMME</b>	<b>0</b>	<b>0,00</b>	<b>0</b>	<b>0,00</b>
<b>24</b>	<b>Ersatz von sozialen Leistungen außerhalb von Einrichtungen</b>				
240	Kostenbeiträge und Aufwendungsersatz; Kostenersatz - überörtliche Träger	0	0,00	0	0,00
241	Kostenbeiträge und Aufwendungsersatz; Kostenersatz - örtliche Träger	0	0,00	0	0,00
242	Unterhaltsansprüche gegen bürgerlich- rechtlich Unterhaltsverpflichtete - überörtliche Träger	0	0,00	0	0,00
243	Unterhaltsansprüche gegen bürgerlich-rechtl. Unterhaltsverpflichtete - örtliche Träger	0	0,00	0	0,00
244	Leistungen von Sozialleistungsträgern - überörtlicher Träger	0	0,00	0	0,00
245	Leistungen von Sozialleistungsträgern - örtlicher Träger	0	0,00	0	0,00
246	Sonstige Ersatzleistungen - überörtliche Träger	0	0,00	0	0,00
247	Sonstige Ersatzleistungen - örtlicher Träger	0	0,00	0	0,00
248	Rückzahlung gewährter Hilfen (einschließlich Zinsen von Darlehen) - überörtlicher Träger	0	0,00	0	0,00
249	Rückzahlung gewährter Hilfen (einschl. Zinsen von Darlehen) - örtlicher Träger	0	0,00	0	0,00
<b>24</b>	<b>ZWISCHENSUMME</b>	<b>0</b>	<b>0,00</b>	<b>0</b>	<b>0,00</b>
<b>25</b>	<b>Ersatz von sozialen Leistungen in Einrichtungen</b>				
250	Kostenbeiträge und Aufwendungsersatz; Kostenersatz - überörtlicher Träger	0	0,00	0	0,00
251	Kostenbeiträge und Aufwendungsersatz; Kostenersatz - örtlicher Träger	0	0,00	0	0,00
252	Unterhaltsansprüche gegen bürgerlich-rechtlich Unterhaltsverpflichtete - überörtlicher Träger	0	0,00	0	0,00
253	Unterhaltsansprüche gegen bürgerlich-rechtl. Unterhaltsverpflichtete - örtlicher Träger	0	0,00	0	0,00
254	Leistungen von Sozialleistungsträgern - überörtlicher Träger	0	0,00	0	0,00
255	Leistungen von Sozialleistungsträgern - örtlicher Träger	0	0,00	0	0,00

## Gruppierungsübersicht

Grupp.-Nr.	Bezeichnung der Hauptgruppen, Gruppen und Untergruppen	Ansatz	je	Ansatz	Rechnungs.-Erg.
		2020	Einwohner in	2019	2018
		EUR	EUR	EUR	EUR
<b>Einnahmen</b>					
256	Sonstige Ersatzleistungen - überörtlicher Träger	0	0,00	0	0,00
257	Sonstige Ersatzleistungen - örtlicher Träger	0	0,00	0	0,00
258	Rückzahlung gewährter Hilfen (einschließlich Zinsen von Darlehen) - überörtlicher Träger	0	0,00	0	0,00
259	Rückzahlung gewährter Hilfen (einschl. Zinsen von Darlehen)- örtlicher Träger	0	0,00	0	0,00
25	<b>ZWISCHENSUMME</b>	<b>0</b>	<b>0,00</b>	<b>0</b>	<b>0,00</b>
26	Weitere Finanzeinnahmen	2.200	0,94	2.200	2.538,08
27	<b>Kalkulatorische Einnahmen</b>				
270	Abschreibungen	35.257	15,11	32.648	29.642,00
271	Abschreibungen aus Zuwendungsfinanziertem Vermögen	0	0,00	0	0,00
275	Verzinsung des Anlagekapitals	13.807	5,92	1.638	2.450,29
27	<b>ZWISCHENSUMME</b>	<b>49.064</b>	<b>21,02</b>	<b>34.286</b>	<b>32.092,29</b>
28	<b>Zuführung vom Vermögenshaushalt</b>				
280	Zuführung vom Vermögenshaushalt (ohne Sonderrücklagen)	0	0,00	0	0,00
281-289	Zuführung vom Vermögenshaushalt (aus Sonderrücklagen)	0	0,00	11.518	49.299,64
28	<b>ZWISCHENSUMME</b>	<b>0</b>	<b>0,00</b>	<b>11.518</b>	<b>49.299,64</b>
295	Ist-Überschuss des Verwaltungshaushalts	0	0,00	0	0,00
2	<b>Z W I S C H E N S U M M E</b> <b>SONSTIGE FINANZEINNAHMEN</b>	<b>111.910</b>	<b>47,96</b>	<b>103.474</b>	<b>138.546,08</b>
0-2999	<b>G E S A M T E I N N A H M E N</b> <b>DES VERWALTUNGSHAUSHALTES</b>	<b>4.205.821</b>	<b>1.802,00</b>	<b>4.010.574</b>	<b>3.958.549,47</b>
3	<b>E I N N A H M E N D E S V E R M Ö G E N S H A U S H A L T E S</b> -----				
30	<b>Zuführung vom Verwaltungshaushalt</b>				
300	Zuführung vom Verwaltungshaushalt (ohne Sonderrücklagen)	737.440	315,96	711.477	853.410,82
301-309	Zuführung vom Verwaltungshaushalt (für Sonderrücklagen)	0	0,00	7.814	19.502,88
30	<b>ZWISCHENSUMME</b>	<b>737.440</b>	<b>315,96</b>	<b>719.291</b>	<b>872.913,70</b>
31	<b>Entnahme aus Rücklagen</b>				
310	Entnahme aus Rücklagen (ohne Sonderrücklagen)	514.460	220,42	62.423	1.618.438,88
311-319	Entnahme aus Sonderrücklagen	0	0,00	11.518	49.299,64
31	<b>ZWISCHENSUMME</b>	<b>514.460</b>	<b>220,42</b>	<b>73.941</b>	<b>1.667.738,52</b>
32	<b>Rückflüsse von Darlehen</b>				
322	von Gemeinden und Gemeindeverbänden	0	0,00	0	0,00
323	von Zweckverbänden und dgl.	0	0,00	0	0,00
324	vom sonstigen öffentlichen Bereich	0	0,00	0	0,00
325	von kommunalen Sonderrechnungen	0	0,00	0	0,00
326	von sonstigen öffentlichen Sonderrechnungen	0	0,00	0	0,00

## Gruppierungsübersicht

Grupp.-Nr.	Bezeichnung der Hauptgruppen, Gruppen und Untergruppen	Ansatz	je	Ansatz	Rechnungs.-Erg.
		2020	Einwohner in	2019	2018
		EUR	EUR	EUR	EUR
<b>Einnahmen</b>					
327	von privaten Unternehmen	0	0,00	0	0,00
328	von übrigen Bereichen	158.600	67,95	158.600	3.655,00
<b>32</b>	<b>ZWISCHENSUMME</b>	<b>158.600</b>	<b>67,95</b>	<b>158.600</b>	<b>3.655,00</b>
33	Einnahmen aus der Veräußerung von Beteiligungen und Rückflüsse von Kapitaleinlagen	0	0,00	0	0,00
<b>34</b>	<b>Einnahmen aus der Veräußerung von Sachen des Anlagevermögens</b>				
340	Grundstücke	1.101.000	471,72	1.101.000	255.000,00
345	Bewegliche Sachen	0	0,00	0	0,00
<b>34</b>	<b>ZWISCHENSUMME</b>	<b>1.101.000</b>	<b>471,72</b>	<b>1.101.000</b>	<b>255.000,00</b>
35	Beiträge und ähnlichen Entgelte	761.000	326,05	1.101.000	147.576,71
<b>36</b>	<b>Zuweisungen und Zuschüsse für Investitionen und Investitionsförderungsmaßnahmen</b>				
360	vom Bund, LAF, ERP-Sondervermögen	0	0,00	0	0,00
361	vom Land	536.500	229,86	804.500	911.296,01
362	von Gemeinden und Gemeindeverbänden	0	0,00	0	0,00
363	von Zweckverbänden und dgl.	0	0,00	0	0,00
364	vom sonstigen öffentlichen Bereich	0	0,00	0	0,00
365	von kommunalen Sonderrechnungen	0	0,00	0	0,00
366	von sonstigen öffentlichen Sonderrechnungen	0	0,00	0	0,00
367	von privaten Unternehmen	0	0,00	0	0,00
368	von übrigen Bereichen	0	0,00	0	0,00
<b>36</b>	<b>ZWISCHENSUMME</b>	<b>536.500</b>	<b>229,86</b>	<b>804.500</b>	<b>911.296,01</b>
<b>37</b>	<b>Einnahmen aus Krediten und inneren Darlehen</b>				
370	vom Bund, LAF, ERP-Sondervermögen	0	0,00	0	0,00
371	vom Land	0	0,00	0	0,00
372	von Gemeinden und Gemeindeverbänden	0	0,00	0	0,00
373	von Zweckverbänden und dgl.	0	0,00	0	0,00
374	vom sonstigen öffentlichen Bereich	0	0,00	0	0,00
375	von kommunalen Sonderrechnungen	0	0,00	0	0,00
376	von sonstigen öffentlichen Sonderrechnungen	0	0,00	0	0,00
377	von privaten Unternehmen	0	0,00	0	0,00
378	von übrigen Bereichen	0	0,00	0	0,00
379	Innere Darlehen	0	0,00	0	0,00
<b>37</b>	<b>ZWISCHENSUMME</b>	<b>0</b>	<b>0,00</b>	<b>0</b>	<b>0,00</b>
392	Durchbuchung von Soll-Fehlbeträgen	0	0,00	0	0,00
395	Ist-Überschuss des Vermögenshaushalts	0	0,00	0	0,00
<b>3</b>	<b>GESAMTEINNAHMEN DES VERMÖGENSHAUSHALTES</b>	<b>3.809.000</b>	<b>1.631,96</b>	<b>3.958.332</b>	<b>3.858.179,94</b>
	<b>GESAMTEINNAHMEN DES VVHH UND VMHH</b>	<b>8.014.821</b>	<b>3.433,96</b>	<b>7.968.906</b>	<b>7.816.729,41</b>



## Gruppierungsübersicht

Grupp.-Nr.	Bezeichnung der Hauptgruppen, Gruppen und Untergruppen	Ansatz	je	Ansatz	Rechnungs.-Erg.
		2020	Einwohner in	2019	2018
		EUR	EUR	EUR	EUR
<b>Ausgaben</b>					
<b>A U S G A B E N D E S V E R W A L T U N G S H A U S H A L T E S</b>					
-----					
<b>4</b>	<b>Personalausgaben</b>				
40	Aufwendungen für ehrenamtliche Tätigkeit	90.700	38,86	88.000	85.700,77
41	Dienstbezüge und dgl.	735.750	315,23	689.200	653.717,23
42	Versorgungsbezüge und dgl.	0	0,00	0	0,00
43	Beiträge zu Versorgungskassen	70.600	30,25	72.450	66.783,29
44	Beiträge zur gesetzlichen Sozialversicherung	144.330	61,84	130.090	122.086,23
45	Beihilfen, Unterstützungen und dgl.	6.250	2,68	6.250	5.728,86
46	Personal-Nebenausgaben	6.300	2,70	6.300	4.663,42
47	Deckungsreserve für Personalausgaben	10.000	4,28	10.000	0,00
<b>4</b>	<b>SUMME DER PERSONALAUSGABEN</b>	<b>1.063.930</b>	<b>455,84</b>	<b>1.002.290</b>	<b>938.679,80</b>
<b>5/6</b>	<b>Sächlicher Verwaltungs- und Betriebsaufwand</b>				
50	Unterhaltung der Grundstücke und baulichen Anlagen	37.200	15,94	36.700	31.106,77
51	Unterhaltung des sonstigen unbeweglichen Vermögens	134.800	57,75	125.800	85.944,22
52	Geräte, Ausstattungs- und Ausrüstungsgegenstände, sonstige Gebrauchsgegenstände	41.800	17,91	40.400	32.933,88
53	Mieten und Pachten	14.250	6,11	13.100	10.985,41
54	Bewirtschaftung der Grundstücke, baulichen An- lagen, usw.	87.300	37,40	80.200	71.218,45
55	Haltung von Fahrzeugen	20.100	8,61	19.500	17.906,75
56	Besondere Aufwendungen für Bedienstete	25.300	10,84	25.100	16.231,88
57-63	Weitere Verwaltungs- und Betriebsausgaben	196.400	84,15	186.500	168.763,81
64	Steuern, Versicherungen, Schadensfälle	57.520	24,64	54.950	44.835,89
65	Geschäftsausgaben	40.500	17,35	46.300	34.787,70
66	Weitere allgemeine sächliche Ausgaben	18.230	7,81	16.730	14.778,45
<b>5-66</b>	<b>ZWISCHENSUMME</b>	<b>673.400</b>	<b>288,52</b>	<b>645.280</b>	<b>529.493,21</b>
<b>67</b>	<b>Erstattungen von Ausgaben des Verwaltungshaushalts</b>				
670	an Bund, LAF, ERP-Sondervermögen	0	0,00	0	0,00
671	an Land	0	0,00	0	0,00
672	an Gemeinden und Gemeindeverbände	220.000	94,26	224.000	220.490,76
673	an Zweckverbände und dgl.	0	0,00	0	0,00
674	an sonstigen öffentlichen Bereich	0	0,00	0	0,00
675	an kommunale Sonderrechnungen	0	0,00	0	0,00
676	an sonstige öffentliche Sonderrechnungen	0	0,00	0	0,00
677	an private Unternehmen	2.000	0,86	2.000	1.548,01
678	an übrige Bereiche	0	0,00	0	0,00
679	Innere Verrechnungen	110.800	47,47	98.300	94.212,38
<b>67</b>	<b>ZWISCHENSUMME</b>	<b>332.800</b>	<b>142,59</b>	<b>324.300</b>	<b>316.251,15</b>
<b>68</b>	<b>Kalkulatorische Kosten</b>				
680	Abschreibungen	35.257	15,11	32.648	29.642,00
681	Abschreibungen aus Zuwendungsfinanziertem Vermögen	0	0,00	0	0,00
685	Verzinsung des Anlagekapitals	13.782	5,90	1.638	2.450,29
<b>68</b>	<b>ZWISCHENSUMME</b>	<b>49.039</b>	<b>21,01</b>	<b>34.286</b>	<b>32.092,29</b>
<b>69</b>	<b>Aufgabenbezogene Leistungsbeteiligungen</b>				

## Gruppierungsübersicht

Grupp.-Nr.	Bezeichnung der Hauptgruppen, Gruppen und Untergruppen	Ansatz	je	Ansatz	Rechnungs.-Erg.
		2020	Einwohner in	2019	2018
		EUR	EUR	EUR	EUR
<b>Ausgaben</b>					
690	Leistungsbeteiligung bei Leistungen für Unterkunft und Heizung nach § 22 Abs. 1 SGB II	0	0,00	0	0,00
691	Leistungsbeteiligung bei Leistungen für Unterkunft und Heizung nach § 22 Abs. 3 SGB II	0	0,00	0	0,00
692	Leistungsbeteiligung bei Leistungen zur Eingliederung von Arbeitsuchenden nach § 16 Abs. 2 Nr. 1 bis 4 SGB II	0	0,00	0	0,00
693	Leistungsbeteiligung bei einmaligen Leistungen an Arbeitsuchende nach § 23 Abs. 3 SGB II	0	0,00	0	0,00
694	Leistungsbeteiligung beim Arbeitslosengeld II nach § 19 ff. SGB II (ohne Leistungen für Unterkunft und Heizung)	0	0,00	0	0,00
695	Leistungsbeteiligung bei der Eingliederung Arbeitsuchender nach § 16 Abs. 1 und 2 Satz 2 Nr. 5 und 6 Abs. 3 und 4 SGB II	0	0,00	0	0,00
69	<b>ZWISCHENSUMME</b>	<b>0</b>	<b>0,00</b>	<b>0</b>	<b>0,00</b>
5-6	<b>Z W I S C H E N S U M M E</b> <b>SÄCHLICHER VERWALTUNGS- U.</b> <b>BETRIEBSAUFWAND</b>	<b>1.055.239</b>	<b>452,11</b>	<b>1.003.866</b>	<b>877.836,65</b>
7	<b>Zuweisungen und Zuschüsse</b> <b>(nicht für Investitionen)</b>				
70	Zuschüsse für lfd. Zwecke an soziale oder ähnliche Einrichtungen	17.900	7,67	16.400	15.861,74
71	<b>Zuweisungen und sonstige Zuschüsse für laufende Zwecke</b>				
710	an Bund, LAF, ERP-Sondervermögen	0	0,00	0	0,00
711	an Land	1.800	0,77	1.800	1.697,00
712	an Gemeinden und Gemeindeverbände	0	0,00	0	0,00
713	an Zweckverbände und dgl.	0	0,00	0	0,00
714	an sonstigen öffentlichen Bereich	0	0,00	0	0,00
715	an kommunale Sonderrechnungen	0	0,00	0	0,00
716	an sonstige öffentliche Sonderrechnungen	0	0,00	0	0,00
717	an private Unternehmen	30.000	12,85	15.000	9.884,64
718	an übrige Bereiche	15.900	6,81	17.600	16.270,98
71	<b>ZWISCHENSUMME</b>	<b>47.700</b>	<b>20,44</b>	<b>34.400</b>	<b>27.852,62</b>
72	<b>Schuldendiensthilfen</b>				
722	an Gemeinden und Gemeindeverbände	0	0,00	0	0,00
723	an Zweckverbände und dgl.	0	0,00	0	0,00
724	an sonstigen öffentlichen Bereich	0	0,00	0	0,00
725	an kommunale Sonderrechnungen	0	0,00	0	0,00
726	an sonstige öffentliche Sonderrechnungen	0	0,00	0	0,00
727	an private Unternehmen	0	0,00	0	0,00
728	an übrige Bereiche	0	0,00	0	0,00
72	<b>ZWISCHENSUMME</b>	<b>0</b>	<b>0,00</b>	<b>0</b>	<b>0,00</b>
730	Sozialhilfe einschl. Grundsicherung im Alter und bei Erwerbsminderung außerhalb von Einrichtungen - überörtlicher Träger	0	0,00	0	0,00
735	Sozialhilfe einschl. Grundsicherung im Alter und bei Erwerbsminderung außerhalb von Einrichtungen - örtlicher Träger	0	0,00	0	0,00

## Gruppierungsübersicht

Grupp.-Nr.	Bezeichnung der Hauptgruppen, Gruppen und Untergruppen	Ansatz	je	Ansatz	Rechnungs.-Erg.
		2020	Einwohner in	2019	2018
		EUR	EUR	EUR	EUR
<b>Ausgaben</b>					
740	Sozialhilfe einschl. Grundsicherung im Alter und bei Erwerbsminderung in Einrichtungen - überörtlicher Träger	0	0,00	0	0,00
745	Sozialhilfe einschl. Grundsicherung im Alter und bei Erwerbsminderung in Einrichtungen - örtlicher Träger	0	0,00	0	0,00
75	Leistungen an Kriegsofopfer und ähnliche Anspruchsberechtigte	0	0,00	0	0,00
76	Leistungen der Jugendhilfe außerhalb von Einrichtungen	0	0,00	0	0,00
77	Leistungen der Jugendhilfe in Einrichtungen	0	0,00	0	0,00
<b>78</b>	<b>Sonstige soziale Leistungen</b>				
780	Zahlung von Spielgeld an den Kindergarten	3.500	1,50	1.500	1.390,00
783	Leistungen für Unterkunft und Heizung an Arbeitssuchende nach § 22 SGB II	0	0,00	0	0,00
784	Leistungen zur Eingliederung von Arbeitssuchenden nach § 16 Abs. 2 Satz 2 Nr. 1 bis 4 SGB II	0	0,00	0	0,00
785	Einmalige Leistungen an Arbeitssuchende nach § 23 Abs. 3 SGB II	0	0,00	0	0,00
786	Arbeitslosengeld II nach §§ 19 ff. SGB II (ohne Leistungen für Unterkunft und Heizung)	0	0,00	0	0,00
787	Leistungen zur Eingliederung von Arbeitssuchenden nach § 16 Abs. 1 und 2 Satz 2 Nr. 5 und 6, Abs. 3 und 4 SGB II	0	0,00	0	0,00
788	Weitere soziale Leistungen	0	0,00	0	0,00
789	Leistungen an jüdische Emigranten aus der ehemaligen Sowjetunion	0	0,00	0	0,00
<b>78</b>	<b>ZWISCHENSUMME</b>	<b>3.500</b>	<b>1,50</b>	<b>1.500</b>	<b>1.390,00</b>
<b>7</b>	<b>Z W I S C H E N S U M M E</b>	<b>69.100</b>	<b>29,60</b>	<b>52.300</b>	<b>45.104,36</b>
	<b>ZUWEISUNGEN UND ZUSCHÜSSE DES VVHH</b>				
<b>8</b>	<b>Sonstige Finanzausgaben</b>				
<b>80</b>	<b>Zinsausgaben</b>				
800	an Bund, LAF, ERP-Sondervermögen	46	0,02	20	0,00
801	an Land	0	0,00	0	0,00
802	an Gemeinden und Gemeindeverbänden	0	0,00	0	0,00
803	an Zweckverbände und dgl.	0	0,00	0	0,00
804	an sonstigen öffentlichen Bereich	0	0,00	0	0,00
805	an kommunale Sonderrechnungen	0	0,00	50	44,33
806	an sonstige öffentliche Sonderrechnungen	0	0,00	0	0,00
807	an private Unternehmen	0	0,00	0	0,00
808	an übrige Bereiche	0	0,00	0	0,00
809	Innere Darlehen	0	0,00	0	0,00
<b>80</b>	<b>ZWISCHENSUMME</b>	<b>46</b>	<b>0,02</b>	<b>70</b>	<b>44,33</b>
<b>81</b>	<b>Steuerbeteiligungen</b>				
810	Gewerbesteuerumlage	150.000	64,27	160.000	153.768,00
<b>82</b>	<b>Allgemeine Zuweisungen</b>				
821	an Land	0	0,00	0	0,00
822	an Gemeinden und Gemeindeverbänden	0	0,00	0	0,00
<b>82</b>	<b>ZWISCHENSUMME</b>	<b>0</b>	<b>0,00</b>	<b>0</b>	<b>0,00</b>

## Gruppierungsübersicht

Grupp.-Nr.	Bezeichnung der Hauptgruppen, Gruppen und Untergruppen	Ansatz	je	Ansatz	Rechnungs.-Erg.
		2020	Einwohner in	2019	2018
		EUR	EUR	EUR	EUR
<b>Ausgaben</b>					
<b>83</b>	<b>Allgemeine Umlagen</b>				
831	an Land (Solidarumlage netto)	0	0,00	0	0,00
832	an Gemeinden und Gemeindeverbänden	1.123.066	481,18	1.066.757	1.069.654,63
833	an Zweckverbänden und dgl.	0	0,00	0	0,00
<b>83</b>	<b>ZWISCHENSUMME</b>	<b>1.123.066</b>	<b>481,18</b>	<b>1.066.757</b>	<b>1.069.654,63</b>
84	Weitere Finanzausgaben	2.000	0,86	1.000	548,00
85	Deckungsreserve	5.000	2,14	5.000	0,00
<b>86</b>	<b>Zuführung zum Vermögenshaushalt</b>				
860	Zuführung zum Vermögenshaushalt (ohne Sonderrücklage)	737.440	315,96	711.477	853.410,82
861-869	Zuführung zum Vermögenshaushalt (Sonderrücklagen)	0	0,00	7.814	19.502,88
<b>86</b>	<b>ZWISCHENSUMME</b>	<b>737.440</b>	<b>315,96</b>	<b>719.291</b>	<b>872.913,70</b>
895	Ist-Fehlbetrag des Verwaltungshaushalts	0	0,00	0	0,00
<b>8</b>	<b>Z W I S C H E N S U M M E</b>	<b>2.017.552</b>	<b>864,43</b>	<b>1.952.118</b>	<b>2.096.928,66</b>
	<b>SONSTIGE FINANZAUSGABEN</b>				
<b>4-8999</b>	<b>G E S A M T A U S G A B E N</b>	<b>4.205.821</b>	<b>1.801,98</b>	<b>4.010.574</b>	<b>3.958.549,47</b>
	<b>DES VERWALTUNGSHAUSHALTES</b>				
<b>9</b>	<b>A U S G A B E N D E S V E R M Ö G E N S H A U S H A L T E S</b>				
	-----				
<b>90</b>	<b>Zuführung zum Verwaltungshaushalt</b>				
900	Zuführung zum Verwaltungshaushalt (ohne Sonderrücklagen)	0	0,00	0	0,00
901-909	Zuführung zum Verwaltungshaushalt (Sonderrücklagen)	0	0,00	11.518	49.299,64
<b>90</b>	<b>ZWISCHENSUMME</b>	<b>0</b>	<b>0,00</b>	<b>11.518</b>	<b>49.299,64</b>
<b>91</b>	<b>Zuführungen an Rücklagen</b>				
910	Zuführungen an Rücklagen (ohne Sonderrücklage)	0	0,00	0	926.718,45
911-919	Zuführungen an Rücklagen (Sonderrücklagen)	0	0,00	7.814	19.502,88
<b>91</b>	<b>ZWISCHENSUMME</b>	<b>0</b>	<b>0,00</b>	<b>7.814</b>	<b>946.221,33</b>
<b>92</b>	<b>Gewährung von Darlehen</b>				
922	an Gemeinden und Gemeindeverbänden	0	0,00	0	0,00
923	an Zweckverbänden und dgl.	0	0,00	0	0,00
924	an sonstigen öffentlichen Bereich	0	0,00	0	0,00
925	an kommunale Sonderrechnungen	0	0,00	0	0,00
926	an sonstige öffentliche Sonderrechnungen	0	0,00	0	0,00
927	an private Unternehmen	0	0,00	0	0,00
928,92	an übrige Bereiche	0	0,00	0	0,00
<b>92</b>	<b>ZWISCHENSUMME</b>	<b>0</b>	<b>0,00</b>	<b>0</b>	<b>0,00</b>
<b>93</b>	<b>Vermögenserwerb</b>				
930	Erwerb von Beteiligungen, Kapitaleinlagen	0	0,00	0	0,00
932	Erwerb von Grundstücken	726.000	311,05	715.000	636.268,15

## Gruppierungsübersicht

Grupp.-Nr.	Bezeichnung der Hauptgruppen, Gruppen und Untergruppen	Ansatz	je	Ansatz	Rechnungs.-Erg.
		2020	Einwohner in	2019	2018
		EUR	EUR	EUR	EUR
<b>Ausgaben</b>					
935	Erwerb von beweglichen Sachen des Anlagevermögens	57.000	24,42	37.000	315.635,62
93	<b>ZWISCHENSUMME</b>	<b>783.000</b>	<b>335,48</b>	<b>752.000</b>	<b>951.903,77</b>
94-96	<b>Baumaßnahmen</b>	<b>2.961.000</b>	<b>1.268,64</b>	<b>3.157.000</b>	<b>1.765.028,01</b>
97	<b>Tilgung von Krediten, Rückzahlung von inneren Darlehen</b>				
970	an Bund, LAF, ERP-Sondervermögen	0	0,00	0	0,00
971	an Land	0	0,00	0	0,00
972	an Gemeinden und Gemeindeverbänden	0	0,00	0	0,00
973	an Zweckverbänden und dgl.	0	0,00	0	0,00
974	an sonstigen öffentlichen Bereich	0	0,00	0	0,00
975	an kommunale Sonderrechnungen	0	0,00	0	0,00
976	an sonstige öffentliche Sonderrechnungen	0	0,00	0	0,00
977	an private Unternehmen	0	0,00	0	0,00
978	an übrige Bereiche	0	0,00	0	0,00
979	Innere Darlehen	0	0,00	0	0,00
97	<b>ZWISCHENSUMME</b>	<b>0</b>	<b>0,00</b>	<b>0</b>	<b>0,00</b>
98	<b>Zuweisungen und Zuschüsse für Investitionen</b>				
980	an Bund, LAF, ERP-Sondervermögen	30.000	12,85	0	0,00
981	an Land	0	0,00	0	0,00
982	an Gemeinden und Gemeindeverbänden	0	0,00	0	0,00
983	an Zweckverbänden und dgl.	0	0,00	0	0,00
984	an sonstigen öffentlichen Bereich	0	0,00	0	0,00
985	an kommunale Sonderrechnungen	0	0,00	0	0,00
986	an sonstige öffentliche Sonderrechnungen	0	0,00	0	0,00
987	an private Unternehmen	0	0,00	30.000	7.891,07
988	an übrige Bereiche	35.000	15,00	0	137.836,12
98	<b>ZWISCHENSUMME</b>	<b>65.000</b>	<b>27,85</b>	<b>30.000</b>	<b>145.727,19</b>
99	<b>Sonstiges</b>				
990	Kreditbeschaffungskosten	0	0,00	0	0,00
991	Ablösung von Dauerlasten	0	0,00	0	0,00
992	Deckung von Fehlbeträgen (Soll-Fehlbeträgen)	0	0,00	0	0,00
995	Ist-Fehlbetrag des Vermögenshaushalts	0	0,00	0	0,00
99	<b>ZWISCHENSUMME</b>	<b>0</b>	<b>0,00</b>	<b>0</b>	<b>0,00</b>
9	<b>GESAMTAUSGABEN DES VERMÖGENSHAUSHALTES</b>	<b>3.809.000</b>	<b>1.631,96</b>	<b>3.958.332</b>	<b>3.858.179,94</b>
	<b>GESAMTAUSGABEN DES VWHH UND VMHH</b>	<b>8.014.821</b>	<b>3.433,94</b>	<b>7.968.906</b>	<b>7.816.729,41</b>

\*\*\* Ende der Liste "Gruppierungsübersicht" \*\*\*

# Übersicht zur Beurteilung der dauernden Leistungsfähigkeit

Anlage 9 zu § 4 Nr. 4 KommHV

in 1000 EUR

	Ergebnisse der letzten Jahres- rechnung (Vor- vorjahr)	Ansätze aus dem Haus- haltsplan d. Vorjahres incl. Nachtrag 2019	Ansätze aus dem Haus- haltsplan d. Haushalts- jahres 2020	Ansätze aus dem Finanzplan für die darauffolgenden Haushaltsjahre		
				2021	2022	2023
1. Zuführung zum Vermögenshaushalt (Gr. 86) abzüglich	853	711	737	715	699	682
1.1 Zuführung zum Vermögenshaushalt- Sonderrücklagen	20	8				
1.2 Bedarfszuweisung (UGr. 051)						
1.3 Zuführung vom Vermögenshaushalt (Haushaltsstelle 91.280)						
1.4 Ordentliche Tilgung von Krediten zuzüglich						
1.5 Rückflüsse von Darlehen (Gr. 32)	4	159	159			
1.6 Investitionspauschalen nach Art. 12 FAG (Haushaltsstelle 90.361)	127	127	127	127	127	127
<b>2. Bereinigtes Ergebnis</b>	<b>964</b>	<b>989</b>	<b>1.023</b>	<b>842</b>	<b>826</b>	<b>809</b>
<i>Ergänzende Angaben zum VWH</i>						
3. Einmalige Einnahmen						
4. Einmalige Ausgaben						
Nachrichtliche Angaben						
5. Ausgaben für den Erwerb von beweglichen Sachen des Anlagevermögens (UGr. 935)	316	37	57	40	40	40
6. Ausgaben für Baumaßnahmen an Straßen (Nr. 2.42 AllgZVKommGrPl; aus Gr. 94 - 96)	125	1.000	710	200	200	200
7. Außerordentliche Tilgung von Krediten						
8. Renten (Leibrenten) für die Abtretung von Grundstücken (aus UGr. 932)						
9. Leasingraten (soweit vermögenswirksam)						
10. Kalkulatorische Abschreibung kosten- rechnender Einrichtungen (UGr. 680)	30	33	35	35	35	35

BEMERKUNGEN:

\*\*\* Ende der Liste "Übersicht zur Beurteilung der dauernden Leistungsfähigkeit" \*\*\*

# Einzelpläne für das Haushaltsjahr 2020

## Verwaltungshaushalt

- in EUR -

A. Verwaltungshaushalt - Einzelpläne

Gemeinde 0 Gemeinde Petting  
 Einzelplan 0 Allgemeine Verwaltung  
 Abschnitt 00 Gemeinde-, Kreis-, Bezirksorgane  
 U-Abschnitt 0000 Gemeinde-, Kreis-, Bezirksorgane

Haushaltsstelle		Haushaltsansatz		Ergebnis der Jahresrechnung	Erläuterungen
Nr.	Bezeichnung	2020	2019	2018	Sonst. Amt DVM Vermerk
1	2	EUR	EUR	EUR	6
	<b>Einnahmen</b>				
	<b>Ausgaben</b>				
	<b>Einnahmen</b>	<b>0</b>	<b>0</b>	<b>0,00</b>	
.4000	Aufwendungen für ehrenamtliche Tätigkeit (Entschädig., Sitzungsgelder)	70.500	69.000	68.379,05	
.4010	Aufwendungen für frühere ehrenamtliche Tätigkeit	14.500	14.000	13.356,72	
.4441	Mutterschaftsversicherung	200	180	163,24	
.4480	Beiträge zur gesetzlichen Sozialversicherung f. ehrenamtl. Bürgermeister	6.500	6.000	5.491,08	
.4600	Personal-Nebenausgaben	300	300	0,00	
.5200	Anschaffung u.lfd. Unterhaltung von Geräten und Ausrüstungsgegenständen	200	200	0,00	
.5700	Sachausgaben für Repräsentationen, Veranstaltungen, Versammlungen, Ehrungen ua	6.000	6.000	4.776,76	
.6400	Versicherungsbeiträge	350	300	226,34	
.6500	Büroverbrauchsmaterial	200	200	63,43	
.6510	Gesetzestexte, Bücher, Zeitschriften	50	50	12,00	
.6540	Dienstreisen der Gemeindeorgane	400	400	165,38	
.6580	Sonstige Geschäftsausgaben (Kranzspenden, Nachrufe u.dgl)	1.000	1.000	405,62	
.6600	Verfügungsmittel des Bürgermeisters	1.500	1.500	1.347,25	
	<b>Ausgaben</b>	<b>101.700</b>	<b>99.130</b>	<b>94.386,87</b>	
	<b>UAB 0000 Zu-/Überschuss</b>	<b>-101.700</b>	<b>-99.130</b>	<b>-94.386,87</b>	
	<b>Einnahmen</b>	<b>0</b>	<b>0</b>	<b>0,00</b>	
	<b>Ausgaben</b>	<b>101.700</b>	<b>99.130</b>	<b>94.386,87</b>	
	<b>AB 00 Zu-/Überschuss</b>	<b>-101.700</b>	<b>-99.130</b>	<b>-94.386,87</b>	



A. Verwaltungshaushalt - Einzelpläne

Gemeinde 0 Gemeinde Petting  
 Einzelplan 0 Allgemeine Verwaltung  
 Abschnitt 02 Hauptverwaltung  
 U-Abschnitt 0200 Hauptamt

Haushaltsstelle		Haushaltsansatz		Ergebnis der Jahresrechnung	Erläuterungen
Nr.	Bezeichnung	2020	2019	2018	Sonst. Amt DVM Vermerk
1	2	EUR	EUR	EUR	6
	<b>Einnahmen</b>				
.1000	Verwaltungsgebühren	300	300	225,00	
.1690	Innere Verrechnungen (Personalkosten Wasser/Abwasser/Friedhof/G-blatt)	7.500	7.500	7.281,32	
	<b>Einnahmen</b>	<b>7.800</b>	<b>7.800</b>	<b>7.506,32</b>	
	<b>Ausgaben</b>				
.4100	Beamtenbezüge	52.000	65.000	63.132,52	
.4110	Versorgungsrücklagen nach BBesG und BayVersRückIG	--	--	-1,52	
.4140	Vergütung für tariflich Beschäftigte	39.000	39.000	37.356,02	
.4141	Pauschalsteuer	350	350	244,37	
.4160	Beschäftigungsentgelte für Aushilfen	100	100	0,00	
.4300	Beiträge zum Bayer. Versorgungsverband (Beamtenversorgung)	20.000	26.000	24.237,27	
.4340	Beiträge zur Zusatzversorgungskasse (tariflich Beschäftigte)	3.000	3.000	2.275,67	
.4440	Beiträge z. gesetzl. Sozialversicherung	8.000	8.000	7.341,86	
.4441	Mutterschaftsversicherung	150	150	151,00	
.4500	Beiträge zur Beihilfeversicherung	6.000	6.000	5.550,84	
.5200	Anschaffung u. lfd. Unterhaltung von Geräten und Ausrüstungsgegenständen	500	500	79,19	
.5620	Aus- und Fortbildung (Schulungen, Lehrgänge u.dgl.)	5.000	5.000	3.084,00	
.5700	Weitere Verwaltungs- u. Betriebsausgaben	100	100	0,00	
.6400	Umlagen an den Gemeindeunfallversicherungsverband (GUVV)	10.500	10.500	9.932,59	
.6500	Büroverbrauchsmaterial, Formblätter	100	100	0,00	
.6510	Gesetzestexte, Bücher, Zeitschriften	500	500	510,10	
.6540	Dienstreisen	500	500	149,80	
.6610	Mitgliedsbeiträge an Verbände, Vereine und dgl.(Gemeindetag)	1.300	1.300	1.269,81	
.6620	Vermischte Ausgaben	200	200	0,00	
	<b>Ausgaben</b>	<b>147.300</b>	<b>166.300</b>	<b>155.313,52</b>	
	<b>UAB 0200 Zu-/Überschuss</b>	<b>-139.500</b>	<b>-158.500</b>	<b>-147.807,20</b>	

A. Verwaltungshaushalt - Einzelpläne

Gemeinde 0 Gemeinde Petting  
 Einzelplan 0 Allgemeine Verwaltung  
 Abschnitt 02 Hauptverwaltung  
 U-Abschnitt 0240 Öffentlichkeitsarbeit

Haushaltsstelle		Haushaltsansatz		Ergebnis der Jahresrechnung	Erläuterungen
Nr.	Bezeichnung	2020	2019	2018	Sonst. Amt DVM Vermerk
1	2	EUR	EUR	EUR	6
	<b>Einnahmen</b>				
	<b>Einnahmen</b>	<b>0</b>	<b>0</b>	<b>0,00</b>	
	<b>Ausgaben</b>				
.6320	Kosten für das Gemeindeblatt	10.000	9.000	8.342,61	
.6620	Vermischte Ausgaben	100	100	200,00	
.6790	Innere Verrechnungen (Personalkosten 0200: Hauptverwaltung)	1.800	1.800	1.786,91	
	<b>Ausgaben</b>	<b>11.900</b>	<b>10.900</b>	<b>10.329,52</b>	
	<b>UAB 0240 Zu-/Überschuss</b>	<b>-11.900</b>	<b>-10.900</b>	<b>-10.329,52</b>	
	<b>Einnahmen</b>	<b>7.800</b>	<b>7.800</b>	<b>7.506,32</b>	
	<b>Ausgaben</b>	<b>159.200</b>	<b>177.200</b>	<b>165.643,04</b>	
	<b>AB 02 Zu-/Überschuss</b>	<b>-151.400</b>	<b>-169.400</b>	<b>-158.136,72</b>	

A. Verwaltungshaushalt - Einzelpläne

Gemeinde 0 Gemeinde Petting  
 Einzelplan 0 Allgemeine Verwaltung  
 Abschnitt 03 Finanzverwaltung  
 U-Abschnitt 0330 Gemeinde-, Kreis-, Bezirkskasse

Haushaltsstelle		Haushaltsansatz		Ergebnis der Jahresrechnung	Erläuterungen
Nr.	Bezeichnung	2020	2019	2018	Sonst. Amt DVM Vermerk
1	2	EUR	EUR	EUR	6
	<b>Einnahmen</b>				
.1000	Mahngebühren	150	100	130,00	
.1500	Vermischte Einnahmen	100	100	-370,00	
.1640	Sonst. Verwaltungs- u. Betriebseinnahmen	100	100	0,00	
.1690	Innere Verrechnungen (Verwaltungskostenbeitrag) Wasser/Abwasser/Friedhof	9.000	7.500	7.576,30	
.2610	Säumniszuschläge, Stundungs- u. Verzugszinsen	200	200	218,08	
.2620	Nachzahlungszinsen (Gewerbsteuer)	2.000	2.000	2.320,00	
	<b>Einnahmen</b>	<b>11.550</b>	<b>10.000</b>	<b>9.874,38</b>	
	<b>Ausgaben</b>				
.4140	Vergütung für tariflich Beschäftigte	53.000	51.000	49.361,27	
.4141	Pauschalsteuer	300	300	241,56	
.4340	Beiträge zur Zusatzversorgungskasse	4.500	4.000	3.819,36	
.4440	Beiträge zur ges. Sozialversicherung	11.000	10.000	9.821,51	
.4441	Mutterschaftsversicherung	250	200	221,09	
.5200	Anschaffung u.lfd. Unterhaltung der Geräte u. Ausstattungsgegenstände	200	200	0,00	
.5620	Aus- und Fortbildung (Schulungen, Lehrgänge u.dgl.)	200	200	0,00	
.6500	Büroverbrauchsmaterial, Formblätter	200	200	297,88	
.6510	Gesetzestexte, Bücher, Zeitschriften	700	700	507,80	
.6540	Dienstreisen	200	200	50,40	
.6550	Sachverständigen-, Gerichts- u. ähnliche Kosten (Rechnungsprüfung u. dgl.)	10.000	10.000	0,00	
.6580	Kontoführungsgebühren, Auslagen	1.500	1.500	1.019,03	
.6620	Vermischte Ausgaben	100	100	0,00	
.8410	Erstattungszinsen (Gewerbsteuer)	2.000	1.000	548,00	
	<b>Ausgaben</b>	<b>84.150</b>	<b>79.600</b>	<b>65.887,90</b>	
	<b>UAB 0330 Zu-/Überschuss</b>	<b>-72.600</b>	<b>-69.600</b>	<b>-56.013,52</b>	

A. Verwaltungshaushalt - Einzelpläne

Gemeinde 0 Gemeinde Petting  
 Einzelplan 0 Allgemeine Verwaltung  
 Abschnitt 03 Finanzverwaltung  
 U-Abschnitt 0351 Lfd. Unterhalt des automatisierten Liegenschaftsbuches

Haushaltsstelle		Haushaltsansatz		Ergebnis der Jahresrechnung	Erläuterungen
Nr.	Bezeichnung	2020	2019	2018	Sonst. Amt DVM Vermerk
1	2	EUR	EUR	EUR	6
	<b>Einnahmen</b>				
	Einnahmen	0	0	0,00	
	<b>Ausgaben</b>				
.5200	Lfd. Unterhalt des automatisierten Liegenschaftsbuches incl. Software	2.900	2.500	2.275,43	
	Ausgaben	2.900	2.500	2.275,43	
	UAB 0351 Zu-/Überschuss	-2.900	-2.500	-2.275,43	
	Einnahmen	11.550	10.000	9.874,38	
	Ausgaben	87.050	82.100	68.163,33	
	AB 03 Zu-/Überschuss	-75.500	-72.100	-58.288,95	

A. Verwaltungshaushalt - Einzelpläne

Gemeinde 0 Gemeinde Petting  
 Einzelplan 0 Allgemeine Verwaltung  
 Abschnitt 05 Besondere Dienststellen der allgemeinen Verwaltung  
 U-Abschnitt 0500 Standesamt

Haushaltsstelle		Haushaltsansatz		Ergebnis der Jahresrechnung	Erläuterungen
Nr.	Bezeichnung	2020	2019	2018	Sonst. Amt DVM Vermerk
1	2	EUR	EUR	EUR	6
	<b>Einnahmen</b>				
.1000	Standesamtsgebühren	2.000	1.500	2.060,40	
.1300	Einnahmen aus Verkauf (Stambücher)	100	150	181,25	
	<b>Einnahmen</b>	<b>2.100</b>	<b>1.650</b>	<b>2.241,65</b>	
	<b>Ausgaben</b>				
.5200	Geräte, Ausstattung u. dgl. Unterhaltung u. Anschaffung v. beweglichen Sachen	200	200	0,00	
.5620	Aus- und Fortbildung (Schulungen, Lehrgänge, Kurse u. dgl.)	500	500	0,00	
.5700	Weitere Verwaltungs- und Betriebsausgaben (Stambücher u. dgl.)	100	200	86,63	
.6380	lfd. Unterhalt der Software	3.500	3.500	3.241,62	
.6500	Büroverbrauchsmaterial, Formblätter einschl. Urkunden	300	300	127,26	
.6510	Gesetzestexte, Bücher, Zeitschriften	200	200	56,40	
.6540	Dienstreisen	100	100	39,40	
.6610	Mitgliedsbeiträge zum Fachverband für Standesbeamte	80	80	80,00	
.6620	Vermischte Ausgaben	400	300	416,54	
	<b>Ausgaben</b>	<b>5.380</b>	<b>5.380</b>	<b>4.047,85</b>	
	<b>UAB 0500 Zu-/Überschuss</b>	<b>-3.280</b>	<b>-3.730</b>	<b>-1.806,20</b>	

A. Verwaltungshaushalt - Einzelpläne

Gemeinde 0 Gemeinde Petting  
 Einzelplan 0 Allgemeine Verwaltung  
 Abschnitt 05 Besondere Dienststellen der allgemeinen Verwaltung  
 U-Abschnitt 0520 Wahlen

Haushaltsstelle		Haushaltsansatz		Ergebnis der Jahresrechnung	Erläuterungen
Nr.	Bezeichnung	2020	2019	2018	Sonst. Amt DVM Vermerk
1	2	EUR	EUR	EUR	6
	<b>Einnahmen</b>				
.1610	Wahlkostenerstattung	2.000	2.000	1.911,09	
	Einnahmen	2.000	2.000	1.911,09	
	<b>Ausgaben</b>				
.4000	Aufwendungen für Ehrenämter	1.500	1.000	415,20	
.5700	Verwaltungs- u. Betriebsausgaben (Formblätter, Wahlmappen)	2.000	800	862,70	
.6580	Sonstige Geschäftsausgaben	1.500	1.500	1.309,95	
	Ausgaben	5.000	3.300	2.587,85	
	UAB 0520 Zu-/Überschuss	-3.000	-1.300	-676,76	
	Einnahmen	4.100	3.650	4.152,74	
	Ausgaben	10.380	8.680	6.635,70	
	AB 05 Zu-/Überschuss	-6.280	-5.030	-2.482,96	

A. Verwaltungshaushalt - Einzelpläne

Gemeinde 0 Gemeinde Petting  
 Einzelplan 0 Allgemeine Verwaltung  
 Abschnitt 06 Einrichtungen für die gesamte Verwaltung  
 U-Abschnitt 0600 Einrichtungen für die gesamte Verwaltung

Haushaltsstelle		Haushaltsansatz		Ergebnis der Jahresrechnung	Erläuterungen
Nr.	Bezeichnung	2020	2019	2018	Sonst. Amt DVM Vermerk
1	2	EUR	EUR	EUR	6
	<b>Einnahmen</b>				
.1300	Einnahmen aus Verkauf	100	100	0,00	
.1500	Sonstige Verwaltungs- u. Betriebseinnahmen (Auslagenersätze)	200	200	104,35	
.1690	Innere Verrechnungen (EDV-Anteil -Abwasser 770 Euro, Wasser 770 Euro)	2.000	1.600	1.534,00	
	<b>Einnahmen</b>	<b>2.300</b>	<b>1.900</b>	<b>1.638,35</b>	
	<b>Ausgaben</b>				
.4140	Angestelltenvergütungen	9.000	9.000	7.914,13	
.4141	Pauschalsteuer	250	200	35,58	
.4160	Beschäftigungsentgelte für Reinigungskräfte u. Aushilfen	800	200	126,50	
.4340	Beiträge zur Zusatzversicherungskasse	800	750	642,87	
.4440	Beiträge zur ges. Sozialversicherung	2.100	2.000	1.657,92	
.4441	Mutterschaftsversicherung	50	50	37,57	
.5000	lfd. Unterhalt des Rathausgebäudes	2.000	2.000	2.227,84	
.5200	Anschaffung u.lfd. Unterhaltung der Geräte u. Ausstattungsgegenstände	2.000	2.000	2.652,17	
.5400	Bewirtschaftungskosten (Rathaus)	6.000	5.000	5.013,04	
.5700	Weitere Verwaltungs- u. Betriebsausgaben	200	200	0,00	
.6380	Kosten der Personalabrechnung	1.300	1.300	1.249,97	
.6381	lfd. Unterhalt der EDV-Anlage (Wartung der Hard- und Software, ISB)	12.000	12.000	9.126,74	
.6400	Versicherungsbeiträge	12.000	12.000	11.515,73	
.6410	Umsatzsteuer Fotovoltaikanlage	0	0	--	
.6500	Büroverbrauchsmaterial, Formblätter	2.500	2.500	1.892,82	
.6510	Gesetzestexte, Bücher, Zeitschriften	1.200	1.200	1.066,80	
.6520	Post- und Fernmeldegebühren	3.000	4.000	3.911,82	
.6530	Öffentliche Bekanntmachungen, Stellenanzeigen	1.000	1.000	684,50	
.6580	Sonstige Geschäftsausgaben	100	100	0,00	
.6620	Vermischte Ausgaben	100	100	0,00	
	<b>Ausgaben</b>	<b>56.400</b>	<b>55.600</b>	<b>49.756,00</b>	
	<b>UAB 0600 Zu-/Überschuss</b>	<b>-54.100</b>	<b>-53.700</b>	<b>-48.117,65</b>	
	<b>Einnahmen</b>	<b>2.300</b>	<b>1.900</b>	<b>1.638,35</b>	
	<b>Ausgaben</b>	<b>56.400</b>	<b>55.600</b>	<b>49.756,00</b>	
	<b>AB 06 Zu-/Überschuss</b>	<b>-54.100</b>	<b>-53.700</b>	<b>-48.117,65</b>	

A. Verwaltungshaushalt - Einzelpläne

Gemeinde 0 Gemeinde Petting  
 Einzelplan 0 Allgemeine Verwaltung  
 Abschnitt 08 Einrichtungen und Maßnahmen für Verwaltungsangehörige  
 U-Abschnitt 0800 Einrichtungen und Maßnahmen für Verwaltungsangehörige

Haushaltsstelle		Haushaltsansatz		Ergebnis der Jahresrechnung	Erläuterungen
Nr.	Bezeichnung	2020	2019	2018	Sonst. Amt DVM Vermerk
1	2	EUR	EUR	EUR	6
	<b>Einnahmen</b>				
	Einnahmen	0	0	0,00	
	<b>Ausgaben</b>				
.4600	Personal-Nebenausgaben (Betriebsausflug, Weihnachtsfeier u. dgl.)	6.000	6.000	4.663,42	
	Ausgaben	6.000	6.000	4.663,42	
	UAB 0800 Zu-/Überschuss	-6.000	-6.000	-4.663,42	
	Einnahmen	0	0	0,00	
	Ausgaben	6.000	6.000	4.663,42	
	AB 08 Zu-/Überschuss	-6.000	-6.000	-4.663,42	
	Einnahmen	25.750	23.350	23.171,79	
	Ausgaben	420.730	428.710	389.248,36	
	EP 0 Zu-/Überschuss	-394.980	-405.360	-366.076,57	



Gemeinde 0 Gemeinde Petting  
 Einzelplan 1 Öffentliche Sicherheit und Ordnung  
 Abschnitt 11 Öffentliche Ordnung  
 U-Abschnitt 1100 Öffentliche Ordnung

Haushaltsstelle		Haushaltsansatz		Ergebnis der Jahresrechnung	Erläuterungen
Nr.	Bezeichnung	2020	2019	2018	Sonst. Amt DVM Vermerk
1	2	EUR	EUR	EUR	6
	<b>Einnahmen</b>				
.1000	Verwaltungsgebühren	15.000	15.000	17.437,69	
.1300	Einnahmen aus Verkauf (Hausnummernschilder u. dgl.)	200	100	62,30	
.1500	Sonst. Verwaltungs- u. Betriebseinnahmen	100	100	0,00	
	<b>Einnahmen</b>	<b>15.300</b>	<b>15.200</b>	<b>17.499,99</b>	
	<b>Ausgaben</b>				
.4140	Vergütung für tariflich Beschäftigte	27.500	26.500	25.581,05	
.4141	Pauschalsteuer	300	300	234,64	
.4160	Beschäftigungsentgelte f. Aushilfen, Entschädigung für Feldgeschworene	500	500	105,00	
.4340	Beiträge zur Zusatzversorgungskasse	2.200	2.200	1.976,36	
.4440	Beiträge zur gesetzl. Sozialversicherung	6.000	5.500	5.051,78	
.4441	Mutterschaftsversicherung	150	150	111,16	
.4500	Beiträge zur Beihilfeversicherung	50	50	25,80	
.5200	Anschaffung u. lfd. Unterhaltung der Geräte und Ausstattungsgegenstände	100	100	4,18	
.5400	Spuren der Langlaufloipe	800	800	0,00	
.5620	Aus- und Fortbildung (Lehrgänge, Schulungen u.dgl.)	200	200	0,00	
.5700	Weitere Verwaltungs- u. Betriebsausgaben (Hausnummernschilder u. dgl.)	200	200	73,65	
.6300	Zahlungen an die Bundesdruckerei für Personalausweise u Reisepässe	10.000	10.000	10.236,78	
.6380	lfd. Unterhalt der PC-Anlage (EWO)	3.000	2.700	2.644,77	
.6400	Versicherungsbeiträge, z.B. Langlaufloipe	100	100	90,44	
.6500	Büroverbrauchsmaterial, Formblätter	400	200	236,84	
.6510	Gesetzestexte, Bücher, Zeitschriften	300	300	49,99	
.6540	Dienstreisen	200	200	15,05	
.6610	Mitgliedsbeiträge, hier an Tierheim Traunstein	2.400	1.200	1.173,50	
.6620	Vermischte Ausgaben, z.B. Zehrgeld für Durchreisende	200	200	60,00	
.7000	Zuschüsse für lfd. Zwecke (z.B. Armenbestattungen)	2.000	2.000	0,00	
	<b>Ausgaben</b>	<b>56.600</b>	<b>53.400</b>	<b>47.670,99</b>	
	<b>UAB 1100 Zu-/Überschuss</b>	<b>-41.300</b>	<b>-38.200</b>	<b>-30.171,00</b>	

A. Verwaltungshaushalt - Einzelpläne

Gemeinde 0 Gemeinde Petting  
 Einzelplan 1 Öffentliche Sicherheit und Ordnung  
 Abschnitt 11 Öffentliche Ordnung  
 U-Abschnitt 1122 Kommunale Verkehrsüberwachung

Haushaltsstelle		Haushaltsansatz		Ergebnis der Jahresrechnung	Erläuterungen
Nr.	Bezeichnung	2020	2019	2018	Sonst. Amt DVM Vermerk
1	2	EUR	EUR	EUR	6
	<b>Einnahmen</b>				
	Einnahmen	0	0	0,00	
	<b>Ausgaben</b>				
.6550	Kosten des Zweckverbandes Kommunale Verkehrsüberwachung (Einnahmen 90.081)	--	6.000	11.447,10	
	Ausgaben	0	6.000	11.447,10	
	UAB 1122 Zu-/Überschuss	0	-6.000	-11.447,10	
	Einnahmen	15.300	15.200	17.499,99	
	Ausgaben	56.600	59.400	59.118,09	
	AB 11 Zu-/Überschuss	-41.300	-44.200	-41.618,10	

Gemeinde 0 Gemeinde Petting  
 Einzelplan 1 Öffentliche Sicherheit und Ordnung  
 Abschnitt 13 Brandschutz  
 U-Abschnitt 1300 Brandschutz

Haushaltsstelle		Haushaltsansatz		Ergebnis der Jahresrechnung	Erläuterungen
Nr.	Bezeichnung	2020	2019	2018	Sonst. Amt DVM Vermerk
1	2	EUR	EUR	EUR	6
	<b>Einnahmen</b>				
.1500	Sonstige Verwaltungs- u. Betriebs- einnahmen	100	100	1.000,00	
.1680	Erstattungen für Hilfeleistungen der Feuerwehr	8.000	8.000	9.389,64	
.1760	Spenden von privaten Unternehmen	100	100	0,00	
.1770	Spenden f.lfd.Zwecke vom übrigen Bereich	100	100	0,00	
	<b>Einnahmen</b>	<b>8.300</b>	<b>8.300</b>	<b>10.389,64</b>	
	<b>Ausgaben</b>				
.4000	Aufwendungen für ehrenamtliche Tätig- keiten (1.+ 2. Kommandant d. FFW)	3.400	3.200	2.926,80	
.4141	Pauschalsteuer	500	500	487,25	
.4160	Beschäftigungsentgelte für Reinigungsarbeiten	1.900	1.800	1.732,50	
.4441	Mutterschaftsversicherung	10	10	4,16	
.5000	Laufende Unterhaltung u. Instandsetzung der Feuerwehrgerätehäuser	2.000	2.000	1.910,35	
.5100	Lfd.Unterhalt u.Instandsetzung d. sonst. unbew.Vermögen, Räumung der Löschweiher	2.000	2.000	0,00	
.5200	Anschaffung u. lfd. Unterhalt d. Geräte, Ausstattungs- u. Ausrüstungsgegenstände	15.000	15.000	15.006,83	
.5400	Bewirtschaftung d. Grundstücke und baulichen Anlagen	6.000	6.000	6.132,67	
.5500	Lfd. Unterhaltung d. Fahrzeuge (Ver- sicherung, Benzin, Reparatur)	15.000	15.000	14.621,64	
.5600	Besondere Aufwendungen für Bedienstete (pers. Ausrüstung, Schutzkleidung usw.)	10.000	10.000	10.135,98	
.5620	Aus- und Fortbildung (Lehrgänge, Schulungen, Untersuchungen)	7.000	7.000	2.631,59	
.5700	Weitere Verwaltungs- u. Betriebsaus- gaben, Verbrauchsmittel u. dgl.	2.500	2.500	2.797,15	
.6400	Versicherungsbeiträge, Schadensfälle	3.000	3.000	3.051,08	
.6510	Bücher und Zeitschriften	100	100	0,00	
.6520	Post- und Fernmeldegebühren	1.500	1.500	1.214,63	
.6610	Mitgliedsbeitrag an Kreisfeuerwehrver- band	350	350	324,00	
.6620	Vermischte Ausgaben	500	500	0,00	
.6770	Freistellungsentschädigungen an die Arbeitgeber v. Mitgliedern d. FW	2.000	2.000	1.548,01	
.7000	Beitrag zum Verein Feuerwehrholungs- heime + Nutzung	500	500	91,08	
.7170	Zuschüsse an Freiwillige Feuerwehr, (für Führerscheine)	5.000	5.000	4.438,47	

A. Verwaltungshaushalt - Einzelpläne

Gemeinde 0 Gemeinde Petting  
 Einzelplan 1 Öffentliche Sicherheit und Ordnung  
 Abschnitt 13 Brandschutz  
 U-Abschnitt 1300 Brandschutz

Haushaltsstelle		Haushaltsansatz		Ergebnis der Jahresrechnung	Erläuterungen
Nr.	Bezeichnung	2020	2019	2018	Sonst. Amt DVM Vermerk
1	2	3	4	5	6
		EUR	EUR	EUR	
	Ausgaben	78.260	77.960	69.054,19	
	UAB 1300 Zu-/Überschuss	-69.960	-69.660	-58.664,55	
	Einnahmen	8.300	8.300	10.389,64	
	Ausgaben	78.260	77.960	69.054,19	
	AB 13 Zu-/Überschuss	-69.960	-69.660	-58.664,55	

A. Verwaltungshaushalt - Einzelpläne

Gemeinde 0 Gemeinde Petting  
 Einzelplan 1 Öffentliche Sicherheit und Ordnung  
 Abschnitt 14 Katastrophenschutz, Zivilschutz  
 U-Abschnitt 1400 Katastrophenschutz, Zivilschutz

Haushaltsstelle		Haushaltsansatz		Ergebnis der Jahresrechnung	Erläuterungen
Nr.	Bezeichnung	2020	2019	2018	Sonst. Amt DVM Vermerk
1	2	EUR	EUR	EUR	6
	<b>Einnahmen</b>	0	0	0,00	
	<b>Ausgaben</b>				
.5000	Unterhaltung und Wartung der Alarmvorrichtungen (Sirenen)	200	200	0,00	
.6620	Vermischte Ausgaben	100	100	0,00	
	<b>Ausgaben</b>	300	300	0,00	
	UAB 1400 Zu-/Überschuss	-300	-300	0,00	
	<b>Einnahmen</b>	0	0	0,00	
	<b>Ausgaben</b>	300	300	0,00	
	AB 14 Zu-/Überschuss	-300	-300	0,00	

A. Verwaltungshaushalt - Einzelpläne

Gemeinde 0 Gemeinde Petting  
 Einzelplan 1 Öffentliche Sicherheit und Ordnung  
 Abschnitt 16 Rettungsdienst  
 U-Abschnitt 1600 Rettungsdienst

Haushaltsstelle		Haushaltsansatz		Ergebnis der Jahresrechnung	Erläuterungen
Nr.	Bezeichnung	2020	2019	2018	Sonst. Amt DVM Vermerk
1	2	EUR	EUR	EUR	6
	<b>Einnahmen</b>	0	0	0,00	
	<b>Ausgaben</b>				
.7000	Zuschüsse an Einrichtungen des Rettungs- dienstes (BRK / Wasserwacht)	400	2.000	1.951,28	
	<b>Ausgaben</b>	400	2.000	1.951,28	
	UAB 1600 Zu-/Überschuss	-400	-2.000	-1.951,28	
	<b>Einnahmen</b>	0	0	0,00	
	<b>Ausgaben</b>	400	2.000	1.951,28	
	AB 16 Zu-/Überschuss	-400	-2.000	-1.951,28	
	<b>Einnahmen</b>	23.600	23.500	27.889,63	
	<b>Ausgaben</b>	135.560	139.660	130.123,56	
	EP 1 Zu-/Überschuss	-111.960	-116.160	-102.233,93	

Gemeinde 0 Gemeinde Petting  
 Einzelplan 2 Schulen  
 Abschnitt 21 Grund- und Hauptschulen  
 U-Abschnitt 2110 Grundschule

Haushaltsstelle		Haushaltsansatz		Ergebnis der Jahresrechnung	Erläuterungen
Nr.	Bezeichnung	2020	2019	2018	Sonst. Amt DVM Vermerk
1	2	EUR	EUR	EUR	6
	<b>Einnahmen</b>				
.1100	Benutzungsgebühren und ähnliche Entgelte	100	100	0,00	
.1500	Sonst. Verwaltungs- u. Betriebseinnahmen	100	100	0,00	
.1710	Staatszuschüsse für Lernmittelfreiheit	1.200	1.200	912,00	
.1720	Staatszuschüsse für Mittagsbetreuung	10.000	8.000	7.946,00	
.1730	Staatszuschüsse für EDV	2.500	0	--	
	<b>Einnahmen</b>	<b>13.900</b>	<b>9.400</b>	<b>8.858,00</b>	
	<b>Ausgaben</b>				
.4140	Vergütung für tariflich Beschäftigte	52.000	52.000	49.933,32	
.4141	Pauschalsteuern	700	700	583,24	
.4160	Beschäftigungsentgelte für Aushilfen	5.200	300	-1.490,50	
.4340	Beiträge zur Zusatzversorgungskasse	4.200	4.000	3.606,53	
.4440	Beiträge zur ges. Sozialversicherung	12.000	10.000	9.368,55	
.4441	Mutterschaftsversicherung	220	200	203,59	
.5000	Laufende Unterhaltung der Gebäude und Außenanlagen	6.000	6.000	8.301,77	
.5200	Anschaffung u.lfd. Unterhalt der beweglichen Sachen (Geräte, Möbel)	3.000	3.000	1.496,37	
.5400	Bewirtschaftung d. Grundstücke und baulichen Anlagen	18.000	13.000	11.529,83	
.5510	Haltung von Fahrzeugen / KFZ-anteil	300	300	158,80	
.5700	Lehr- und Unterrichtsmittel	5.000	4.000	4.082,68	
.5770	Zuschußfähige Lernmittel ab 2019 2110.6381	--	--	677,00	
.6200	Weitere Sachausgaben	2.000	2.000	29,70	
.6380	lfd. Unterhalt der EDV	3.000	2.000	1.409,41	
.6381	Zuschussfähige Lernmittel vorher 2110.5770	1.500	1.500	--	
.6400	Versicherungsbeiträge, Schadensfälle	3.500	3.500	2.977,35	
.6410	Umsatzsteuer Fotovoltaikanlage	0	0	--	
.6500	Büroverbrauchsmaterial, Formblätter	3.000	3.000	3.186,42	
.6510	Gesetzestexte, Bücher, Zeitschriften	2.000	1.500	1.409,18	
.6520	Post- und Fernmeldegebühren	1.000	1.000	877,72	
.6620	Vermischte Ausgaben	300	300	246,00	
.6790	Innere Verrechnungen (Personalkosten 7710: Bauhof)	7.000	7.000	4.235,30	
	<b>Ausgaben</b>	<b>129.920</b>	<b>115.300</b>	<b>102.822,26</b>	
	<b>UAB 2110 Zu-/Überschuss</b>	<b>-116.020</b>	<b>-105.900</b>	<b>-93.964,26</b>	

A. Verwaltungshaushalt - Einzelpläne

Gemeinde 0 Gemeinde Petting  
 Einzelplan 2 Schulen  
 Abschnitt 21 Grund- und Hauptschulen  
 U-Abschnitt 2130 Hauptschule

Haushaltsstelle		Haushaltsansatz		Ergebnis der Jahresrechnung	Erläuterungen
Nr.	Bezeichnung	2020	2019	2018	Sonst. Amt DVM Vermerk
1	2	EUR	EUR	EUR	6
	<b>Einnahmen</b>				
	Einnahmen	0	0	0,00	
	<b>Ausgaben</b>				
.6720	Schulumlagen an andere Gemeinden (Waging a. See)	130.000	150.000	97.431,61	
	Ausgaben	130.000	150.000	97.431,61	
	UAB 2130 Zu-/Überschuss	-130.000	-150.000	-97.431,61	
	Einnahmen	13.900	9.400	8.858,00	
	Ausgaben	259.920	265.300	200.253,87	
	AB 21 Zu-/Überschuss	-246.020	-255.900	-191.395,87	



A. Verwaltungshaushalt - Einzelpläne

Gemeinde 0 Gemeinde Petting  
 Einzelplan 2 Schulen  
 Abschnitt 29 Sonstiges Schulwesen  
 U-Abschnitt 2900 Schülerbeförderung

Haushaltsstelle		Haushaltsansatz		Ergebnis der Jahresrechnung	Erläuterungen
Nr.	Bezeichnung	2020	2019	2018	Sonst. Amt DVM Vermerk
1	2	EUR	EUR	EUR	6
	<b>Einnahmen</b>				
.1710	Staatzuschüsse für Schülerbeförderung	56.000	65.000	67.571,00	
	<b>Einnahmen</b>	<b>56.000</b>	<b>65.000</b>	<b>67.571,00</b>	
	<b>Ausgaben</b>				
.5000	Unterhalt der Schulbuswartehäuschen	1.000	1.000	0,00	
.6390	Schülerbeförderungskosten bei privaten Verkehrsträgern	85.000	85.000	76.784,35	
.6394	Erstattung von Schülerbeförderungskosten an Private	200	200	0,00	
	<b>Ausgaben</b>	<b>86.200</b>	<b>86.200</b>	<b>76.784,35</b>	
	<b>UAB 2900 Zu-/Überschuss</b>	<b>-30.200</b>	<b>-21.200</b>	<b>-9.213,35</b>	

A. Verwaltungshaushalt - Einzelpläne

Gemeinde 0 Gemeinde Petting  
 Einzelplan 2 Schulen  
 Abschnitt 29 Sonstiges Schulwesen  
 U-Abschnitt 2950 Übrige schulische Aufgaben

Haushaltsstelle		Haushaltsansatz		Ergebnis der Jahresrechnung	Erläuterungen
Nr.	Bezeichnung	2020	2019	2018	Sonst. Amt DVM Vermerk
1	2	EUR	EUR	EUR	6
	<b>Einnahmen</b>	0	0	0,00	
	<b>Ausgaben</b>				
.6400	Beitrag zur gesetzlichen Schülerunfall- versicherung	12.200	12.200	11.994,80	
	<b>Ausgaben</b>	12.200	12.200	11.994,80	
	UAB 2950 Zu-/Überschuss	-12.200	-12.200	-11.994,80	
	<b>Einnahmen</b>	56.000	65.000	67.571,00	
	<b>Ausgaben</b>	98.400	98.400	88.779,15	
	AB 29 Zu-/Überschuss	-42.400	-33.400	-21.208,15	
	<b>Einnahmen</b>	69.900	74.400	76.429,00	
	<b>Ausgaben</b>	358.320	363.700	289.033,02	
	EP 2 Zu-/Überschuss	-288.420	-289.300	-212.604,02	

A. Verwaltungshaushalt - Einzelpläne

Gemeinde 0 Gemeinde Petting  
 Einzelplan 3 Wissenschaft, Forschung, Kulturpflege  
 Abschnitt 33 Theater und Musikpflege  
 U-Abschnitt 3320 Musikpflege (ohne Musikschulen)

Haushaltsstelle		Haushaltsansatz		Ergebnis der Jahresrechnung	Erläuterungen
Nr.	Bezeichnung	2020	2019	2018	Sonst. Amt DVM Vermerk
1	2	EUR	EUR	EUR	6
	<b>Einnahmen</b>				
	Einnahmen	0	0	0,00	
	<b>Ausgaben</b>				
.7000	Zuschüsse f. lfd. Zwecke an Musikkapelle	500	500	1.600,00	
	Ausgaben	500	500	1.600,00	
	UAB 3320 Zu-/Überschuss	-500	-500	-1.600,00	
	Einnahmen	0	0	0,00	
	Ausgaben	500	500	1.600,00	
	AB 33 Zu-/Überschuss	-500	-500	-1.600,00	

Gemeinde 0 Gemeinde Petting  
 Einzelplan 3 Wissenschaft, Forschung, Kulturpflege  
 Abschnitt 34 Heimat- und sonstige Kulturpflege  
 U-Abschnitt 3400 Heimat- und sonstige Kulturpflege

Haushaltsstelle		Haushaltsansatz		Ergebnis der Jahresrechnung	Erläuterungen
Nr.	Bezeichnung	2020	2019	2018	Sonst. Amt DVM Vermerk
1	2	EUR	EUR	EUR	6
	<b>Einnahmen</b>				
	<b>Einnahmen</b>	<b>0</b>	<b>0</b>	<b>0,00</b>	
	<b>Ausgaben</b>				
.5800	Sonstige Sachausgaben (Ausgaben für die Salutkanone, Maibaum, Schnalzer)	1.000	2.000	2.078,87	
.6620	Vermischte Ausgaben	300	300	59,50	
.7180	Zuweisungen und Zuschüsse für lfd. Zwecke	1.000	1.000	363,00	
	<b>Ausgaben</b>	<b>2.300</b>	<b>3.300</b>	<b>2.501,37</b>	
	<b>UAB 3400 Zu-/Überschuss</b>	<b>-2.300</b>	<b>-3.300</b>	<b>-2.501,37</b>	
	<b>Einnahmen</b>	<b>0</b>	<b>0</b>	<b>0,00</b>	
	<b>Ausgaben</b>	<b>2.300</b>	<b>3.300</b>	<b>2.501,37</b>	
	<b>AB 34 Zu-/Überschuss</b>	<b>-2.300</b>	<b>-3.300</b>	<b>-2.501,37</b>	

A. Verwaltungshaushalt - Einzelpläne

Gemeinde 0 Gemeinde Petting  
 Einzelplan 3 Wissenschaft, Forschung, Kulturpflege  
 Abschnitt 35 Volksbildung  
 U-Abschnitt 3500 Volkshochschulen

Haushaltsstelle		Haushaltsansatz		Ergebnis der Jahresrechnung	Erläuterungen
Nr.	Bezeichnung	2020	2019	2018	Sonst. Amt DVM Vermerk
1	2	EUR	EUR	EUR	6
	<b>Einnahmen</b>				
	Einnahmen	0	0	0,00	
	<b>Ausgaben</b>				
.7000	Zuschüsse für lfd. Zwecke (Volkshochschule Traunstein)	300	300	200,00	
	Ausgaben	300	300	200,00	
	UAB 3500 Zu-/Überschuss	-300	-300	-200,00	

A. Verwaltungshaushalt - Einzelpläne

Gemeinde 0 Gemeinde Petting  
 Einzelplan 3 Wissenschaft, Forschung, Kulturpflege  
 Abschnitt 35 Volksbildung  
 U-Abschnitt 3520 Öffentliche Bücherei

Haushaltsstelle		Haushaltsansatz		Ergebnis der Jahresrechnung	Erläuterungen
Nr.	Bezeichnung	2020	2019	2018	Sonst. Amt DVM Vermerk
1	2	EUR	EUR	EUR	6
	<b>Einnahmen</b>				
	Einnahmen	0	0	0,00	
	<b>Ausgaben</b>				
.7180	Zuweisungen und Zuschüsse für lfd. Zwecke an die Bücherei	4.000	6.000	1.849,00	
	Ausgaben	4.000	6.000	1.849,00	
	UAB 3520 Zu-/Überschuss	-4.000	-6.000	-1.849,00	

A. Verwaltungshaushalt - Einzelpläne

Gemeinde 0 Gemeinde Petting  
 Einzelplan 3 Wissenschaft, Forschung, Kulturpflege  
 Abschnitt 35 Volksbildung  
 U-Abschnitt 3550 Sonstige Volksbildung

Haushaltsstelle		Haushaltsansatz		Ergebnis der Jahresrechnung	Erläuterungen
Nr.	Bezeichnung	2020	2019	2018	Sonst. Amt DVM Vermerk
1	2	EUR	EUR	EUR	6
	<b>Einnahmen</b>				
	Einnahmen	0	0	0,00	
	<b>Ausgaben</b>				
.7000	Zuschüsse f. lfd. Zwecke an soziale oder ähnl. Einrichtungen (EKP-gruppen)	1.000	1.000	478,86	
	Ausgaben	1.000	1.000	478,86	
	UAB 3550 Zu-/Überschuss	-1.000	-1.000	-478,86	
	Einnahmen	0	0	0,00	
	Ausgaben	5.300	7.300	2.527,86	
	AB 35 Zu-/Überschuss	-5.300	-7.300	-2.527,86	

Gemeinde 0 Gemeinde Petting  
 Einzelplan 3 Wissenschaft, Forschung, Kulturpflege  
 Abschnitt 36 Naturschutz, Denkmalschutz und -pflege  
 U-Abschnitt 3600 Naturschutz und Landschaftspflege

Haushaltsstelle		Haushaltsansatz		Ergebnis der Jahresrechnung	Erläuterungen
Nr.	Bezeichnung	2020	2019	2018	Sonst. Amt DVM Vermerk
1	2	3	4	5	6
		EUR	EUR	EUR	
	<b>Einnahmen</b>				
	<b>Einnahmen</b>	<b>0</b>	<b>0</b>	<b>0,00</b>	
	<b>Ausgaben</b>				
.7180	Zuweisungen und Zuschüsse für lfd. Zwecke (Landsch.pflegeverband)	900	800	820,05	
.7181	Ausgaben für die TG Waginger-Tachingener See	5.000	5.000	8.874,21	
	<b>Ausgaben</b>	<b>5.900</b>	<b>5.800</b>	<b>9.694,26</b>	
	<b>UAB 3600 Zu-/Überschuss</b>	<b>-5.900</b>	<b>-5.800</b>	<b>-9.694,26</b>	



A. Verwaltungshaushalt - Einzelpläne

Gemeinde 0 Gemeinde Petting  
 Einzelplan 3 Wissenschaft, Forschung, Kulturpflege  
 Abschnitt 36 Naturschutz, Denkmalschutz und -pflege  
 U-Abschnitt 3650 Denkmalschutz und -pflege

Haushaltsstelle		Haushaltsansatz		Ergebnis der Jahresrechnung	Erläuterungen
Nr.	Bezeichnung	2020	2019	2018	Sonst. Amt DVM Vermerk
1	2	EUR	EUR	EUR	6
	<b>Einnahmen</b>	0	0	0,00	
	<b>Ausgaben</b>				
.7110	Beitrag an den Entschädigungsfonds für Denkmalpflege	1.800	1.800	1.697,00	
.7180	Zuweisungen und Zuschüsse für lfd. Zwecke	200	200	0,00	
	<b>Ausgaben</b>	2.000	2.000	1.697,00	
	UAB 3650 <b>Zu-/Überschuss</b>	-2.000	-2.000	-1.697,00	
	<b>Einnahmen</b>	0	0	0,00	
	<b>Ausgaben</b>	7.900	7.800	11.391,26	
	AB 36 <b>Zu-/Überschuss</b>	-7.900	-7.800	-11.391,26	

Gemeinde 0 Gemeinde Petting  
 Einzelplan 3 Wissenschaft, Forschung, Kulturpflege  
 Abschnitt 37 Kirchliche Angelegenheiten  
 U-Abschnitt 3700 Kirchliche Angelegenheiten

Haushaltsstelle		Haushaltsansatz		Ergebnis der Jahresrechnung	Erläuterungen
Nr.	Bezeichnung	2020	2019	2018	Sonst. Amt DVM Vermerk
1	2	EUR	EUR	EUR	6
	<b>Einnahmen</b>				
	Einnahmen	0	0	0,00	
	<b>Ausgaben</b>				
.7170	Zuweisungen an Kirchen und Religionsge- meinschaften ab 2019 3700.7180	--	--	0,00	
.7180	Zuschüsse an kirchliche Institutionen vorher 3700.7170	200	200	--	
	Ausgaben	200	200	0,00	
	UAB 3700 Zu-/Überschuss	-200	-200	0,00	
	Einnahmen	0	0	0,00	
	Ausgaben	200	200	0,00	
	AB 37 Zu-/Überschuss	-200	-200	0,00	
	Einnahmen	0	0	0,00	
	Ausgaben	16.200	19.100	18.020,49	
	EP 3 Zu-/Überschuss	-16.200	-19.100	-18.020,49	

A. Verwaltungshaushalt - Einzelpläne

Gemeinde 0 Gemeinde Petting  
 Einzelplan 4 Soziale Sicherung  
 Abschnitt 43 Eigene Einrichtungen der Sozialhilfe und der Kriegsofferfürsorge  
 U-Abschnitt 4390 Helferkreis Petting

Haushaltsstelle		Haushaltsansatz		Ergebnis der Jahresrechnung	Erläuterungen
Nr.	Bezeichnung	2020	2019	2018	Sonst. Amt DVM Vermerk
1	2	EUR	EUR	EUR	6
	<b>Einnahmen</b>				
.1780	Spenden, Unterstützungen	600	600	0,00	
	Einnahmen	600	600	0,00	
	<b>Ausgaben</b>				
.4000	KFZ-versicherung für Ehrenamtliche	500	500	476,00	
.6690	Vermischte Ausgaben	2.000	2.000	2.927,50	
	Ausgaben	2.500	2.500	3.403,50	
	UAB 4390 Zu-/Überschuss	-1.900	-1.900	-3.403,50	
	Einnahmen	600	600	0,00	
	Ausgaben	2.500	2.500	3.403,50	
	AB 43 Zu-/Überschuss	-1.900	-1.900	-3.403,50	

A. Verwaltungshaushalt - Einzelpläne

Gemeinde 0 Gemeinde Petting  
 Einzelplan 4 Soziale Sicherung  
 Abschnitt 46 Eigene Einrichtungen der Jugendhilfe  
 U-Abschnitt 4600 Einrichtungen der Jugendarbeit

Haushaltsstelle		Haushaltsansatz		Ergebnis der Jahresrechnung	Erläuterungen
Nr.	Bezeichnung	2020	2019	2018	Sonst. Amt DVM Vermerk
1	2	EUR	EUR	EUR	6
	<b>Einnahmen</b>				
		0	0	0,00	
	<b>Ausgaben</b>				
.5100	Lfd. Unterhaltung des sonstigen un- beweglichen Vermögens (Jugendraum)	1.000	1.000	313,99	
.5620	Aus- und Fortbildung (Seminare, Schulungen)	300	300	0,00	
.6380	Weitere Verwaltungs- u. Betriebsaus- gaben (Ferienprogramme)	300	300	360,28	
.6400	Versicherungsbeiträge	200	200	83,30	
.7000	Zuschüsse für lfd. Zwecke	200	200	104,90	
	<b>Ausgaben</b>	<b>2.000</b>	<b>2.000</b>	<b>862,47</b>	
	<b>UAB 4600 Zu-/Überschuss</b>	<b>-2.000</b>	<b>-2.000</b>	<b>-862,47</b>	

A. Verwaltungshaushalt - Einzelpläne

Gemeinde 0 Gemeinde Petting  
 Einzelplan 4 Soziale Sicherung  
 Abschnitt 46 Eigene Einrichtungen der Jugendhilfe  
 U-Abschnitt 4601 Einrichtungen der Jugendarbeit -Kinderspielplätze-

Haushaltsstelle		Haushaltsansatz		Ergebnis der Jahresrechnung	Erläuterungen
Nr.	Bezeichnung	2020	2019	2018	Sonst. Amt DVM Vermerk
1	2	EUR	EUR	EUR	6
	<b>Einnahmen</b>				
.1760	Spenden v. priv. Unternehmen	100	100	0,00	
	<b>Einnahmen</b>	<b>100</b>	<b>100</b>	<b>0,00</b>	
	<b>Ausgaben</b>				
.5100	Lfd. Unterhaltung d. sonstigen unbeweglichen Vermögens	2.000	1.000	694,21	
.5200	Anschaffung und lfd. Unterhaltung der Geräte und Ausstattungsgegenstände	2.000	1.000	674,05	
.5300	Pacht (Kinderspielplatz Mühlfeld und Bolzplatz Ringham)	0	150	150,00	
.5620	Aus- und Fortbildung (Seminare, Schulungen)	100	100	0,00	
.6540	Dienstreisen	100	100	0,00	
	<b>Ausgaben</b>	<b>4.200</b>	<b>2.350</b>	<b>1.518,26</b>	
	<b>UAB 4601 Zu-/Überschuss</b>	<b>-4.100</b>	<b>-2.250</b>	<b>-1.518,26</b>	

Gemeinde 0 Gemeinde Petting  
 Einzelplan 4 Soziale Sicherung  
 Abschnitt 46 Eigene Einrichtungen der Jugendhilfe  
 U-Abschnitt 4640 Tageseinrichtungen für Kinder -Kindergärten-

Haushaltsstelle		Haushaltsansatz		Ergebnis der Jahresrechnung	Erläuterungen
Nr.	Bezeichnung	2020	2019	2018	Sonst. Amt DVM Vermerk
1	2	EUR	EUR	EUR	6
	<b>Einnahmen</b>				
.1100	Benutzungsentgelte	22.000	56.000	51.015,00	
.1101	Verwaltungsgebühren für Einschreibungen	50	50	50,00	
.1620	Beteiligung von anderen Gemeinden	50.000	50.000	71.313,56	
.1700	Zuschüsse vom Bund	10.000	13.000	13.520,56	
.1710	Zuschüsse vom Land	240.000	192.000	208.397,24	
.1770	Spenden f. lfd. Zwecke vom übrigen Bereich	100	100	0,00	
.1780	Spenden von Privat (ab 2011)	100	100	5.570,00	
	<b>Einnahmen</b>	<b>322.250</b>	<b>311.250</b>	<b>349.866,36</b>	
	<b>Ausgaben</b>				
.4140	Vergütung für tariflich Beschäftigte	335.000	310.000	303.425,47	
.4141	Pauschalsteuer	3.000	2.600	2.610,20	
.4160	Beschäftigungsentgelte für Aushilfen und Fachdienste	20.000	7.000	5.615,75	
.4340	Beiträge zur Zusatzversorgungskasse	26.000	25.000	23.191,24	
.4440	Beiträge zur gesetzl. Sozialversicherung	68.000	65.000	61.403,57	
.4441	Mutterschaftsversicherung	1.500	1.500	1.314,12	
.4500	Beiträge zur Beihilfeversicherung	100	100	77,40	
.5000	Laufende Unterhaltung der Gebäude und Außenanlagen	10.000	10.000	7.912,95	
.5200	Anschaffung und Unterhaltung d. Ein- richtungs- u. Gebrauchsgegenstände	2.000	2.000	1.299,20	
.5400	Bewirtschaftung d. Grundstücke u. baul. Anlagen	9.000	9.000	8.652,10	
.5620	Aus- und Fortbildung (Schulungen, Kurse u. dgl.)	800	800	79,00	
.5700	Weitere Verwaltungs- u. Betriebsaus- gaben - Verbrauchsmittel u. dgl.	300	300	436,68	
.6400	Versicherungsbeiträge, Schadensfälle	1.300	1.100	1.023,28	
.6500	Büroverbrauchsmaterial, Formblätter	1.000	1.000	951,33	
.6510	Gesetzestexte, Bücher, Zeitschriften	1.000	1.000	972,31	
.6520	Post- und Fernmeldegebühren	700	700	621,54	
.6540	Dienstreisen	1.000	500	414,68	
.6620	Vermischte Ausgaben	300	300	341,06	
.6720	Beteiligung bei anderen Gemeinden	20.000	9.000	26.694,24	
.6790	Innere Verrechnungen (Personalkosten 7710: Bauhof)	3.000	3.000	2.271,04	
.7800	Zahlung von Spielgeld an den Kindergarten im Rahmen d. staatl. Zuschusses	3.500	1.500	1.390,00	
	<b>Ausgaben</b>	<b>507.500</b>	<b>451.400</b>	<b>450.697,16</b>	
	<b>UAB 4640 Zu-/Überschuss</b>	<b>-185.250</b>	<b>-140.150</b>	<b>-100.830,80</b>	
	<b>Einnahmen</b>	<b>322.350</b>	<b>311.350</b>	<b>349.866,36</b>	
	<b>Ausgaben</b>	<b>513.700</b>	<b>455.750</b>	<b>453.077,89</b>	
	<b>AB 46 Zu-/Überschuss</b>	<b>-191.350</b>	<b>-144.400</b>	<b>-103.211,53</b>	

Gemeinde 0 Gemeinde Petting  
 Einzelplan 4 Soziale Sicherung  
 Abschnitt 47 Förderung anderer Träger der Wohlfahrtspflege u. Jugendhilfe  
 U-Abschnitt 4700 Förderung der Wohlfahrtspflege

Haushaltsstelle		Haushaltsansatz		Ergebnis der Jahresrechnung	Erläuterungen
Nr.	Bezeichnung	2020	2019	2018	Sonst. Amt DVM Vermerk
1	2	EUR	EUR	EUR	6
	<b>Einnahmen</b>				
	Einnahmen	0	0	0,00	
	<b>Ausgaben</b>				
.7000	Zuschüsse für laufende Zwecke an soziale oder ähnliche Einrichtungen	700	600	685,34	
.7010	Zuschüsse an Jugendorganisationen (Musikschüler)	4.000	4.000	2.562,50	
.7180	Zuwendungen an Schulanfänger und Neugeborene	4.000	4.000	4.064,72	
	Ausgaben	8.700	8.600	7.312,56	
	UAB 4700 Zu-/Überschuss	-8.700	-8.600	-7.312,56	
	Einnahmen	0	0	0,00	
	Ausgaben	8.700	8.600	7.312,56	
	AB 47 Zu-/Überschuss	-8.700	-8.600	-7.312,56	
	Einnahmen	322.950	311.950	349.866,36	
	Ausgaben	524.900	466.850	463.793,95	
	EP 4 Zu-/Überschuss	-201.950	-154.900	-113.927,59	

Gemeinde 0 Gemeinde Petting  
 Einzelplan 5 Gesundheit, Sport, Erholung  
 Abschnitt 54 Sonstige Einrichtungen und Maßnahmen der Gesundheitspflege  
 U-Abschnitt 5400 Sonstige Einrichtungen und Maßnahmen der Gesundheitspflege

Haushaltsstelle		Haushaltsansatz		Ergebnis der Jahresrechnung	Erläuterungen
Nr.	Bezeichnung	2020	2019	2018	Sonst. Amt DVM Vermerk
1	2	EUR	EUR	EUR	6
	<b>Einnahmen</b>				
	Einnahmen	0	0	0,00	
	<b>Ausgaben</b>				
.7000	Zuschüsse f. laufende Zwecke an soziale oder ähnl. Einrichtungen	100	100	0,00	
	Ausgaben	100	100	0,00	
	UAB 5400 Zu-/Überschuss	-100	-100	0,00	
	Einnahmen	0	0	0,00	
	Ausgaben	100	100	0,00	
	AB 54 Zu-/Überschuss	-100	-100	0,00	



A. Verwaltungshaushalt - Einzelpläne

Gemeinde 0 Gemeinde Petting  
 Einzelplan 5 Gesundheit, Sport, Erholung  
 Abschnitt 55 Förderung des Sports  
 U-Abschnitt 5500 Förderung des Sports

Haushaltsstelle		Haushaltsansatz		Ergebnis der Jahresrechnung	Erläuterungen
Nr.	Bezeichnung	2020	2019	2018	Sonst. Amt DVM Vermerk
1	2	EUR	EUR	EUR	6
	<b>Einnahmen</b>				
	<b>Einnahmen</b>	0	0	0,00	
	<b>Ausgaben</b>				
.5000	Laufende Unterhaltung der Grundstücke u. baulichen Anlagen (Sportplatz)	500	500	0,00	
.7000	Zuschüsse für lfd. Zwecke an Sportvereine	7.000	4.000	7.094,16	
	<b>Ausgaben</b>	7.500	4.500	7.094,16	
	<b>UAB 5500 Zu-/Überschuss</b>	-7.500	-4.500	-7.094,16	
	<b>Einnahmen</b>	0	0	0,00	
	<b>Ausgaben</b>	7.500	4.500	7.094,16	
	<b>AB 55 Zu-/Überschuss</b>	-7.500	-4.500	-7.094,16	

A. Verwaltungshaushalt - Einzelpläne

Gemeinde 0 Gemeinde Petting  
 Einzelplan 5 Gesundheit, Sport, Erholung  
 Abschnitt 56 Eigene Sportstätten  
 U-Abschnitt 5600 Eigene Sportstätten, Turnhalle

Haushaltsstelle		Haushaltsansatz		Ergebnis der Jahresrechnung	Erläuterungen
Nr.	Bezeichnung	2020	2019	2018	Sonst. Amt DVM Vermerk
1	2	EUR	EUR	EUR	6
	<b>Einnahmen</b>				
.1100	Benutzungsgebühren	100	1.000	249,75	
	<b>Einnahmen</b>	<b>100</b>	<b>1.000</b>	<b>249,75</b>	
	<b>Ausgaben</b>				
.4140	Angestelltenvergütungen	0	10.000	9.077,82	
.4141	Pauschalsteuer	150	100	0,00	
.4160	Beschäftigungsentgelte für Reinigungs- personal (Turnhalle)	6.000	0	0,00	
.4340	Beiträge zur Zusatzvorsor- gungskasse	500	800	703,48	
.4440	Beiträge zur ges. Sozialver- sicherung	2.000	2.000	1.895,11	
.4441	Mutterschaftsversicherung	50	50	44,78	
.5000	Laufende Unterhaltung der Grundstücke u. baulichen Anlagen	3.000	3.000	2.308,60	
.5200	Anschaffung u. lfd. Unterhalt d. Geräte, Ausstattungs- und Ausrüstungsgegenstände	4.000	4.000	5.849,20	
.5300	Mieten und Pachten	550	550	535,20	
.5400	Bewirtschaftung d. Grundstücke und baulichen Anlagen	10.000	10.000	5.313,68	
.6400	Versicherungsbeiträge, Schadensfälle	2.000	1.100	1.104,29	
.6620	Vermischte Ausgaben	100	100	0,00	
	<b>Ausgaben</b>	<b>28.350</b>	<b>31.700</b>	<b>26.832,16</b>	
	<b>UAB 5600 Zu-/Überschuss</b>	<b>-28.250</b>	<b>-30.700</b>	<b>-26.582,41</b>	
	<b>Einnahmen</b>	<b>100</b>	<b>1.000</b>	<b>249,75</b>	
	<b>Ausgaben</b>	<b>28.350</b>	<b>31.700</b>	<b>26.832,16</b>	
	<b>AB 56 Zu-/Überschuss</b>	<b>-28.250</b>	<b>-30.700</b>	<b>-26.582,41</b>	

Gemeinde 0 Gemeinde Petting  
 Einzelplan 5 Gesundheit, Sport, Erholung  
 Abschnitt 58 Park- und Gartenanlagen  
 U-Abschnitt 5800 Park- und Gartenanlagen

Haushaltsstelle		Haushaltsansatz		Ergebnis der Jahresrechnung	Erläuterungen
Nr.	Bezeichnung	2020	2019	2018	Sonst. Amt DVM Vermerk
1	2	EUR	EUR	EUR	6
	<b>Einnahmen</b>				
	<b>Einnahmen</b>	<b>0</b>	<b>0</b>	<b>0,00</b>	
	<b>Ausgaben</b>				
.4140	Angestelltenvergütungen	900	900	380,56	
.4141	Pauschalsteuer	50	50	0,00	
.4340	Beiträge zur Zusatzversor- gungskasse	50	50	0,00	
.4440	Beiträge zur ges. Sozialver- sicherung	200	200	73,73	
.4441	Mutterschaftsversicherung	50	50	1,80	
.5100	Unterhaltung des sonstigen unbeweglichen Vermögens	400	400	377,18	
.5200	Geräte, Ausrüstungs- und Ausstattungs- gegenstände	1.000	1.000	-202,52	
.5300	Mieten und Pachten (Pacht an Liga)	300	300	235,06	
.5400	Bewirtschaftungskosten	600	300	535,04	
.5700	Weitere Betriebsausgaben	100	100	0,00	
	<b>Ausgaben</b>	<b>3.650</b>	<b>3.350</b>	<b>1.400,85</b>	
	<b>UAB 5800 Zu-/Überschuss</b>	<b>-3.650</b>	<b>-3.350</b>	<b>-1.400,85</b>	
	<b>Einnahmen</b>	<b>0</b>	<b>0</b>	<b>0,00</b>	
	<b>Ausgaben</b>	<b>3.650</b>	<b>3.350</b>	<b>1.400,85</b>	
	<b>AB 58 Zu-/Überschuss</b>	<b>-3.650</b>	<b>-3.350</b>	<b>-1.400,85</b>	

A. Verwaltungshaushalt - Einzelpläne

Gemeinde 0 Gemeinde Petting  
 Einzelplan 5 Gesundheit, Sport, Erholung  
 Abschnitt 59 Sonst. Erholungseinrichtungen  
 U-Abschnitt 5900 Sonstige Erholungseinrichtungen

Haushaltsstelle		Haushaltsansatz		Ergebnis der Jahresrechnung	Erläuterungen
Nr.	Bezeichnung	2020	2019	2018	Sonst. Amt DVM Vermerk
1	2	EUR	EUR	EUR	6
	<b>Einnahmen</b>				
	<b>Einnahmen</b>	<b>0</b>	<b>0</b>	<b>0,00</b>	
	<b>Ausgaben</b>				
.4141	Pauschalsteuer	150	700	632,73	
.4160	Beschäftigungsentgelte f. Aushilfs- tätigkeiten	300	3.000	2.454,24	
.4441	Mutterschaftsversicherung	50	0	0,00	
.5100	Unterhaltung des sonstigen unbeweglichen Vermögens (Wanderwege)	10.000	10.000	335,03	
.5400	Bewirtschaftungskosten	300	300	0,00	
.6620	Vermischte Ausgaben	100	100	0,00	
.6790	Innere Verrechnungen (Personalkosten 7710: Bauhof)	2.500	2.000	1.748,92	
	<b>Ausgaben</b>	<b>13.400</b>	<b>16.100</b>	<b>5.170,92</b>	
	<b>UAB 5900 Zu-/Überschuss</b>	<b>-13.400</b>	<b>-16.100</b>	<b>-5.170,92</b>	
	<b>Einnahmen</b>	<b>0</b>	<b>0</b>	<b>0,00</b>	
	<b>Ausgaben</b>	<b>13.400</b>	<b>16.100</b>	<b>5.170,92</b>	
	<b>AB 59 Zu-/Überschuss</b>	<b>-13.400</b>	<b>-16.100</b>	<b>-5.170,92</b>	
	<b>Einnahmen</b>	<b>100</b>	<b>1.000</b>	<b>249,75</b>	
	<b>Ausgaben</b>	<b>53.000</b>	<b>55.750</b>	<b>40.498,09</b>	
	<b>EP 5 Zu-/Überschuss</b>	<b>-52.900</b>	<b>-54.750</b>	<b>-40.248,34</b>	

A. Verwaltungshaushalt - Einzelpläne

Gemeinde 0 Gemeinde Petting  
 Einzelplan 6 Bau- und Wohnungswesen, Verkehr  
 Abschnitt 61 Städtebauliche Planung, Städtebauförderung, Vermessung, Bauordnung  
 U-Abschnitt 6100 Orts-und Regionalplanung

Haushaltsstelle		Haushaltsansatz		Ergebnis der Jahresrechnung	Erläuterungen
Nr.	Bezeichnung	2020	2019	2018	Sonst. Amt DVM Vermerk
1	2	EUR	EUR	EUR	6
	<b>Einnahmen</b>				
	<b>Einnahmen</b>	<b>0</b>	<b>0</b>	<b>0,00</b>	
	<b>Ausgaben</b>				
.5000	Unterhaltung d. Grundstücke u. baulichen Anlagen (Vermessungskosten u. dgl.)	1.000	1.000	0,00	
.6550	Erstellung u. Änderung von Bauleitplänen	100	100	0,00	
.6620	Vermischte Ausgaben	100	100	0,00	
	<b>Ausgaben</b>	<b>1.200</b>	<b>1.200</b>	<b>0,00</b>	
	<b>UAB 6100 Zu-/Überschuss</b>	<b>-1.200</b>	<b>-1.200</b>	<b>0,00</b>	

Gemeinde 0 Gemeinde Petting  
 Einzelplan 6 Bau- und Wohnungswesen, Verkehr  
 Abschnitt 61 Städtebauliche Planung, Städtebauförderung, Vermessung, Bauordnung  
 U-Abschnitt 6130 Bauordnung

Haushaltsstelle		Haushaltsansatz		Ergebnis der Jahresrechnung	Erläuterungen
Nr.	Bezeichnung	2020	2019	2018	Sonst. Amt DVM Vermerk
1	2	EUR	EUR	EUR	6
	<b>Einnahmen</b>				
.1000	Verwaltungsgebühren, hier Freistellungen von Bauanträgen	200	200	75,00	
	Einnahmen	200	200	75,00	
	<b>Ausgaben</b>				
	Ausgaben	0	0	0,00	
	UAB 6130 Zu-/Überschuss	200	200	75,00	
	Einnahmen	200	200	75,00	
	Ausgaben	1.200	1.200	0,00	
	AB 61 Zu-/Überschuss	-1.000	-1.000	75,00	

A. Verwaltungshaushalt - Einzelpläne

Gemeinde 0 Gemeinde Petting  
 Einzelplan 6 Bau- und Wohnungswesen, Verkehr  
 Abschnitt 63 Gemeindestraßen  
 U-Abschnitt 6300 Gemeindestraßen

Haushaltsstelle		Haushaltsansatz		Ergebnis der Jahresrechnung	Erläuterungen
Nr.	Bezeichnung	2020	2019	2018	Sonst. Amt DVM Vermerk
1	2	EUR	EUR	EUR	6
	<b>Einnahmen</b>				
.1710	Straßenunterhaltszuschuß vom Land	83.000	83.000	82.900,00	
	<b>Einnahmen</b>	<b>83.000</b>	<b>83.000</b>	<b>82.900,00</b>	
	<b>Ausgaben</b>				
.5100	Laufende Unterhaltung der Gemeinde- straßen, -wege, -plätze, Brücken	25.000	20.000	14.956,57	
.5101	Winterdienst	50.000	50.000	35.637,46	
.5110	Laufende Unterhaltung der Radwege	3.000	3.000	-501,60	
.5510	Radwege / Kfz-Kosten-Anteil u. Pacht Bauhof-Anteil	500	500	401,38	
.6790	Innere Verrechnungen (Personalkosten) Gegenstelle 7710.1690	63.000	57.000	57.925,26	
	<b>Ausgaben</b>	<b>141.500</b>	<b>130.500</b>	<b>108.419,07</b>	
	<b>UAB 6300 Zu-/Überschuss</b>	<b>-58.500</b>	<b>-47.500</b>	<b>-25.519,07</b>	
	<b>Einnahmen</b>	<b>83.000</b>	<b>83.000</b>	<b>82.900,00</b>	
	<b>Ausgaben</b>	<b>141.500</b>	<b>130.500</b>	<b>108.419,07</b>	
	<b>AB 63 Zu-/Überschuss</b>	<b>-58.500</b>	<b>-47.500</b>	<b>-25.519,07</b>	

Gemeinde 0 Gemeinde Petting  
 Einzelplan 6 Bau- und Wohnungswesen, Verkehr  
 Abschnitt 67 Straßenbeleuchtung und -reinigung  
 U-Abschnitt 6700 Straßenbeleuchtung Bau, Unterhaltung und Betrieb

Haushaltsstelle		Haushaltsansatz		Ergebnis der Jahresrechnung	Erläuterungen
Nr.	Bezeichnung	2020	2019	2018	Sonst. Amt DVM Vermerk
1	2	EUR	EUR	EUR	6
	<b>Einnahmen</b>	0	0	0,00	
	<b>Ausgaben</b>				
.5100	Lfd. Unterhaltung der Straßenbeleuchtung	8.000	8.000	5.634,12	
.5700	Lfd. Betriebsausgaben (z.B. Stromkosten)	11.000	11.000	11.208,56	
	<b>Ausgaben</b>	<b>19.000</b>	<b>19.000</b>	<b>16.842,68</b>	
	<b>UAB 6700 Zu-/Überschuss</b>	<b>-19.000</b>	<b>-19.000</b>	<b>-16.842,68</b>	
	<b>Einnahmen</b>	<b>0</b>	<b>0</b>	<b>0,00</b>	
	<b>Ausgaben</b>	<b>19.000</b>	<b>19.000</b>	<b>16.842,68</b>	
	<b>AB 67 Zu-/Überschuss</b>	<b>-19.000</b>	<b>-19.000</b>	<b>-16.842,68</b>	



A. Verwaltungshaushalt - Einzelpläne

Gemeinde 0 Gemeinde Petting  
 Einzelplan 6 Bau- und Wohnungswesen, Verkehr  
 Abschnitt 69 Wasserläufe, Wasserbau  
 U-Abschnitt 6900 Wasserläufe, Wasserbau

Haushaltsstelle		Haushaltsansatz		Ergebnis der Jahresrechnung	Erläuterungen
Nr.	Bezeichnung	2020	2019	2018	Sonst. Amt DVM Vermerk
1	2	EUR	EUR	EUR	6
	<b>Einnahmen</b>				
	Einnahmen	0	0	0,00	
	<b>Ausgaben</b>				
.5100	Laufende Unterhaltung von Wasserläufen	3.000	3.000	2.891,32	
	Ausgaben	3.000	3.000	2.891,32	
	UAB 6900 Zu-/Überschuss	-3.000	-3.000	-2.891,32	
	Einnahmen	0	0	0,00	
	Ausgaben	3.000	3.000	2.891,32	
	AB 69 Zu-/Überschuss	-3.000	-3.000	-2.891,32	
	Einnahmen	83.200	83.200	82.975,00	
	Ausgaben	164.700	153.700	128.153,07	
	EP 6 Zu-/Überschuss	-81.500	-70.500	-45.178,07	

Gemeinde 0 Gemeinde Petting  
 Einzelplan 7 Öffentliche Einrichtungen, Wirtschaftsförderung  
 Abschnitt 70 Abwasserbeseitigung  
 U-Abschnitt 7000 Kanal

Haushaltsstelle		Haushaltsansatz		Ergebnis der Jahresrechnung	Erläuterungen
Nr.	Bezeichnung	2020	2019	2018	Sonst. Amt DVM Vermerk
1	2	EUR	EUR	EUR	6
	<b>Einnahmen</b>				
.1100	Benutzungsgebühren u. ähnliche Entgelte -Kanalgebühren-	105.000	105.000	104.737,50	
.1620	Benutzungsentgelt von der Gde. Kirchan- schöring für die Mitbenutzung des Kanals	4.000	13.000	0,00	
.2000	Zinseinnahmen aus der Sonderrücklage	0	0	4,07	
.2700	Abschreibungserlöse	0	0	0,00	
.2750	Verzinsung des Anlagekapitals	0	166	153,04	
.2830	Zuführung vom Vermög.-HH(aus Sonderrück- lagen zum Ausgleich v.Gebührenschanwg.)	0	11.518	49.299,64	
	<b>Einnahmen</b>	<b>109.000</b>	<b>129.684</b>	<b>154.194,25</b>	
	<b>Ausgaben</b>				
.5100	Unterhaltung des sonstigen unbeweglichen Vermögens	25.000	25.000	24.526,53	
.5200	Anschaffung u. lfd. Unterhalt d. Geräte, Ausrüstungs- und Ausstattungsgegenstände	2.000	2.000	78,99	
.5300	Mieten und Pachten (Bauhof-Anteil)	300	300	143,91	
.5400	Bewirtschaftung d.Grundstücke und baulichen Anlagen	14.000	14.000	13.591,88	
.5500	Haltung von Fahrzeugen	200	200	55,97	
.5620	Aus- und Fortbildung (Lehrgänge, Schulungen u.dgl.)	300	300	0,00	
.6400	Versicherungsbeiträge, Schadensfälle	100	100	76,04	
.6500	Büroverbrauchsmaterial, Formblätter	100	100	0,00	
.6520	Post- und Fernmeldegebühren	300	300	0,00	
.6550	Sachverständigen-, Gerichts- und ähnl. Kosten	300	300	0,00	
.6620	Vermischte Ausgaben (u.a. Zählerablesekosten)	2.100	2.100	2.028,15	
.6720	Betriebskosten an den Markt Waging a.See für die Kläranlage in Spöck	70.000	65.000	96.364,91	
.6790	Innere Verrechnungen (Personalkosten 0200, 0330, 7710)	12.000	9.500	9.304,37	
.6800	Kalkulatorische Abschreibungen	12.507	10.464	8.034,00	
.6850	Kalkulatorische Verzinsung des Anlage- kapitals	228	0	0,00	
.8000	Zinsausgaben für Kredite	36	20	0,00	
.8630	Zuführung zum Vermögens-HH (Sonderrück- lagen zum Ausgleich v.Gebührenschanwg.)	0	0	0,00	
	<b>Ausgaben</b>	<b>139.471</b>	<b>129.684</b>	<b>154.204,75</b>	
	<b>UAB 7000 Zu-/Überschuss</b>	<b>-30.471</b>	<b>0</b>	<b>-10,50</b>	

Gemeinde 0 Gemeinde Petting  
 Einzelplan 7 Öffentliche Einrichtungen, Wirtschaftsförderung  
 Abschnitt 70 Abwasserbeseitigung  
 U-Abschnitt 7001 Abwassereinleitung (Abwasserabgabe)

Haushaltsstelle		Haushaltsansatz		Ergebnis der Jahresrechnung	Erläuterungen
Nr.	Bezeichnung	2020	2019	2018	Sonst. Amt DVM Vermerk
1	2	EUR	EUR	EUR	6
	<b>Einnahmen</b>				
.1100	Einhebung der Abwasserabgabe	100	100	71,60	
	Einnahmen	100	100	71,60	
	<b>Ausgaben</b>				
.6400	Abwasserabgabe nach § 9 Abs.1 u. 2 AbwAG (Kleineinleiter)	100	100	69,54	
	Ausgaben	100	100	69,54	
	UAB 7001 Zu-/Überschuss	0	0	2,06	
	Einnahmen	109.100	129.784	154.265,85	
	Ausgaben	139.571	129.784	154.274,29	
	AB 70 Zu-/Überschuss	-30.471	0	-8,44	

Gemeinde 0 Gemeinde Petting  
 Einzelplan 7 Öffentliche Einrichtungen, Wirtschaftsförderung  
 Abschnitt 72 Abfallbeseitigung  
 U-Abschnitt 7200 Abfallbeseitigung

Haushaltsstelle		Haushaltsansatz		Ergebnis der Jahresrechnung	Erläuterungen
Nr.	Bezeichnung	2020	2019	2018	Sonst. Amt DVM Vermerk
1	2	EUR	EUR	EUR	6
	<b>Einnahmen</b>				
.1100	Benutzungsgebühren u. ähnliche Entgelte (Mehrweggeschirr)	300	300	240,50	
.1300	Einnahmen aus Verkauf (z.B. Müllsäcke)	1.500	1.500	1.729,00	
.1620	Kostenerstattung durch das Landratsamt	22.000	22.000	22.148,54	
	<b>Einnahmen</b>	<b>23.800</b>	<b>23.800</b>	<b>24.118,04</b>	
	<b>Ausgaben</b>				
.4140	Vergütung für tariflich Beschäftigte	0	0	0,00	
.4141	Pauschalsteuer	200	200	153,48	
.4160	Beschäftigungsentgelte für Aushilfen	7.000	5.400	5.400,00	
.4340	Beiträge zur Zusatzversorgungskasse	450	450	418,56	
.4440	Beiträge zur ges. Sozialversicherung	1.500	1.500	1.512,00	
.4441	Mutterschaftsversicherung	50	50	12,96	
.5000	Laufende Unterhaltung der Gebäude und Außenanlagen	1.000	1.000	149,70	
.5200	Anschaffung u. lfd. Unterhaltung von Geräten, Ausstattung	500	500	93,05	
.5400	Bewirtschaftung d. Grundstücke und baulichen Anlagen	1.000	1.000	1.843,47	
.5600	Besondere Aufwendungen für Bedienstete (Arbeitskleidung)	100	100	29,94	
.5620	Aus- und Fortbildung (Schulungen, Kurse)	100	100	0,00	
.5700	Weitere Verwaltungs- und Betriebsausgaben (z.B. Müllsäcke, Sperrmüll)	4.000	4.000	3.951,33	
.6400	Versicherungsbeiträge, Schadensfälle	100	100	59,77	
.6410	Unterstützungsfonds nach Art. 13 a Bayerisches Bodenschutzgesetz	1.000	1.000	987,00	
.6500	Büroverbrauchsmaterial, Formblätter	100	100	0,00	
.6510	Gesetzestexte, Bücher, Zeitschriften	100	100	0,00	
.6520	Post- und Fernmeldegebühren	350	350	330,71	
.6540	Dienstreisen	100	100	0,00	
.6620	Vermischte Ausgaben	100	100	0,00	
	<b>Ausgaben</b>	<b>17.750</b>	<b>16.150</b>	<b>14.941,97</b>	
	<b>UAB 7200 Zu-/Überschuss</b>	<b>6.050</b>	<b>7.650</b>	<b>9.176,07</b>	
	<b>Einnahmen</b>	<b>23.800</b>	<b>23.800</b>	<b>24.118,04</b>	
	<b>Ausgaben</b>	<b>17.750</b>	<b>16.150</b>	<b>14.941,97</b>	
	<b>AB 72 Zu-/Überschuss</b>	<b>6.050</b>	<b>7.650</b>	<b>9.176,07</b>	

Gemeinde 0 Gemeinde Petting  
 Einzelplan 7 Öffentliche Einrichtungen, Wirtschaftsförderung  
 Abschnitt 75 Bestattungswesen  
 U-Abschnitt 7500 Bestattungswesen

Haushaltsstelle		Haushaltsansatz		Ergebnis der Jahresrechnung	Erläuterungen
Nr.	Bezeichnung	2020	2019	2018	Sonst. Amt DVM Vermerk
1	2	EUR	EUR	EUR	6
	<b>Einnahmen</b>				
.1100	Bestattungsgebühren	25.000	20.000	27.578,66	
.1500	Sonstige Verwaltungs- u. Betriebsein- nahmen	100	100	21,75	
	<b>Einnahmen</b>	<b>25.100</b>	<b>20.100</b>	<b>27.600,41</b>	
	<b>Ausgaben</b>				
.4141	Pauschalsteuer	2.500	2.500	2.186,40	
.4160	Beschäftigungsentgelte f. Aushilfen	12.000	12.000	12.082,00	
.4340	Beiträge zur Zusatzversorgungskasse	400	400	378,94	
.4440	Beiträge zur ges. Sozialversicherung	1.400	1.400	1.345,33	
.4441	Mutterschaftsversicherung	50	50	27,37	
.5000	Unterhaltung der Grundstücke und bau- lichen Anlagen	4.000	4.000	4.380,58	
.5200	Anschaffung u. lfd. Unterhalt d. Geräte, Ausrüstungs- und Ausstattungsgegenstände	500	500	422,70	
.5300	Mieten und Pachten (u.a. Pacht an Liga)	2.900	2.800	2.767,23	
.5400	Bewirtschaftungskosten	700	700	591,58	
.5700	Weitere Verwaltungs- u. Betriebsausgaben (Verbrauchsmittel u. dgl.)	100	100	21,32	
.6610	Mitgliedsbeiträge an Verbände, Vereine hier: Berufsgenossenschaft	300	200	213,89	
.6620	Vermischte Ausgaben	100	100	0,00	
.6790	Innere Verrechnungen (Personalkosten 0200, 0330, 7710)	5.500	5.000	4.611,85	
.6800	Kalkulatorische Abschreibungen	4.392	4.395	4.010,00	
.6850	Kalkulatorische Verzinsung des Anlage- kapitals	200	225	330,00	
.7000	Zuschüsse für lfd. Zwecke an Körper- schaften u. Vereine (z.B. VDK)	100	100	0,00	
	<b>Ausgaben</b>	<b>35.142</b>	<b>34.470</b>	<b>33.369,19</b>	
	<b>UAB 7500 Zu-/Überschuss</b>	<b>-10.042</b>	<b>-14.370</b>	<b>-5.768,78</b>	
	<b>Einnahmen</b>	<b>25.100</b>	<b>20.100</b>	<b>27.600,41</b>	
	<b>Ausgaben</b>	<b>35.142</b>	<b>34.470</b>	<b>33.369,19</b>	
	<b>AB 75 Zu-/Überschuss</b>	<b>-10.042</b>	<b>-14.370</b>	<b>-5.768,78</b>	

A. Verwaltungshaushalt - Einzelpläne

Gemeinde 0 Gemeinde Petting  
 Einzelplan 7 Öffentliche Einrichtungen, Wirtschaftsförderung  
 Abschnitt 76 Sonstige öffentliche Einrichtungen  
 U-Abschnitt 7620 Regio Salzburg-Bayern

Haushaltsstelle		Haushaltsansatz		Ergebnis der Jahresrechnung	Erläuterungen
Nr.	Bezeichnung	2020	2019	2018	Sonst. Amt DVM Vermerk
1	2	EUR	EUR	EUR	6
	<b>Einnahmen</b>				
	Einnahmen	0	0	0,00	
	<b>Ausgaben</b>				
.6610	Mitgliedsbeitrag zum Verein REGIO -Berchtesgadener Land/Traunstein-	350	350	304,07	
	Ausgaben	350	350	304,07	
	UAB 7620 Zu-/Überschuss	-350	-350	-304,07	
	Einnahmen	0	0	0,00	
	Ausgaben	350	350	304,07	
	AB 76 Zu-/Überschuss	-350	-350	-304,07	

Gemeinde 0 Gemeinde Petting  
 Einzelplan 7 Öffentliche Einrichtungen, Wirtschaftsförderung  
 Abschnitt 77 Hilfsbetriebe der Verwaltung  
 U-Abschnitt 7710 Bauhof

Haushaltsstelle		Haushaltsansatz		Ergebnis der Jahresrechnung	Erläuterungen
Nr.	Bezeichnung	2020	2019	2018	Sonst. Amt DVM Vermerk
1	2	EUR	EUR	EUR	6
	<b>Einnahmen</b>				
.1690	Innere Verrechnungen (Personalkosten für 2110, 4640, 5900, 6300, 7000, 7500, 8150	92.300	81.700	77.786,28	
	<b>Einnahmen</b>	<b>92.300</b>	<b>81.700</b>	<b>77.786,28</b>	
	<b>Ausgaben</b>				
.4140	Angestelltenvergütungen	90.000	73.000	61.778,90	
.4141	Pauschalsteuer	1.400	800	715,47	
.4160	Beschäftigungsentgelte für Aushilfen	1.000	500	987,25	
.4340	Beiträge zur Zusatzversor- gungskasse	7.500	4.800	4.631,46	
.4440	Beiträge zur ges. Sozialver- sicherung	20.000	13.000	12.229,76	
.4441	Mutterschaftsversicherung	300	300	271,11	
.4500	Beiträge zur Beihilfever- sicherung	50	50	51,60	
.5200	Anschaffung u.lfd. Unterhaltung der Geräte u. Ausstattungsgegenstände	3.000	3.000	2.383,54	
.5300	Miete Bauhof	9.000	7.000	6.463,38	
.5400	Bewirtschaftung d. Grundstücke und baulichen Anlagen	2.500	2.200	2.153,37	
.5500	Haltung von Fahrzeugen	3.500	3.000	2.360,38	
.5600	Besondere Aufwendungen für Bedienstete (z.B. Arbeitskleidung)	500	300	211,37	
.6400	Versicherungen, Schadensfälle	200	200	147,79	
.6410	Umsatzsteuer Fotovoltaikanlage Bauhofhütte	200	0	--	
.6520	Post- und Fernmeldegebühren	500	500	471,74	
	<b>Ausgaben</b>	<b>139.650</b>	<b>108.650</b>	<b>94.857,12</b>	
	<b>UAB 7710 Zu-/Überschuss</b>	<b>-47.350</b>	<b>-26.950</b>	<b>-17.070,84</b>	
	<b>Einnahmen</b>	<b>92.300</b>	<b>81.700</b>	<b>77.786,28</b>	
	<b>Ausgaben</b>	<b>139.650</b>	<b>108.650</b>	<b>94.857,12</b>	
	<b>AB 77 Zu-/Überschuss</b>	<b>-47.350</b>	<b>-26.950</b>	<b>-17.070,84</b>	

Gemeinde 0 Gemeinde Petting  
 Einzelplan 7 Öffentliche Einrichtungen, Wirtschaftsförderung  
 Abschnitt 78 Förderung der Land- und Forstwirtschaft  
 U-Abschnitt 7830 Sonstige Förderung der Land- und Forstwirtschaft

Haushaltsstelle		Haushaltsansatz		Ergebnis der Jahresrechnung	Erläuterungen
Nr.	Bezeichnung	2020	2019	2018	Sonst. Amt DVM Vermerk
1	2	EUR	EUR	EUR	6
	<b>Einnahmen</b>				
	Einnahmen	0	0	0,00	
	<b>Ausgaben</b>				
.7180	Zuweisungen und Zuschüsse für lfd. Zwecke (Obst- u. Gartenbauverein)	300	300	300,00	
.7181	Zuweisungen und Zuschüsse für lfd. Zwecke (Bienenzuchtverein)	300	100	0,00	
	Ausgaben	600	400	300,00	
	UAB 7830 Zu-/Überschuss	-600	-400	-300,00	
	Einnahmen	0	0	0,00	
	Ausgaben	600	400	300,00	
	AB 78 Zu-/Überschuss	-600	-400	-300,00	



Gemeinde 0 Gemeinde Petting  
 Einzelplan 7 Öffentliche Einrichtungen, Wirtschaftsförderung  
 Abschnitt 79 Fremdenverkehr, sonstige Förderung v. Wirtschaft u. Verkehr  
 U-Abschnitt 7900 Fremdenverkehr

Haushaltsstelle		Haushaltsansatz		Ergebnis der Jahresrechnung	Erläuterungen
Nr.	Bezeichnung	2020	2019	2018	Sonst. Amt DVM Vermerk
1	2	EUR	EUR	EUR	6
	<b>Einnahmen</b>				
.1100	Benutzungsgebühren u. ähnl. Entgelte	100	100	0,00	
.1200	Fremdenverkehrsbeitrag	15.000	15.000	15.082,47	
.1210	Kurbeitrag	13.000	13.500	13.457,60	
	<b>Einnahmen</b>	<b>28.100</b>	<b>28.600</b>	<b>28.540,07</b>	
	<b>Ausgaben</b>				
.4000	Aufwendungen für ehrenamtliche Tätigkeit von Verbands-Organen (Sitzungsgelder)	300	300	147,00	
.4140	Vergütung für tariflich Beschäftigte	12.000	12.000	10.542,01	
.4141	Pauschalsteuer	200	200	98,02	
.4160	Beschäftigungsentgelte für Aushilfen	300	300	0,00	
.4340	Beiträge zur Zusatzversorgungskasse	1.000	1.000	901,55	
.4440	Beiträge zur gesetzl. Sozialversicherung	2.500	2.500	2.279,32	
.4441	Mutterschaftsversicherung	50	50	50,76	
.4500	Beiträge zur Beihilfeversicherung	50	50	23,22	
.5100	Unterhaltung des sonst. unbeweglichen Vermögens	400	400	0,00	
.5200	Geräte, Ausstattungs- und Ausrüstungs- gegenstände	200	200	0,00	
.5300	Mieten und Pachten	100	100	86,91	
.5400	Bewirtschaftung d. Grundstücke und bau- lichen Anlagen	100	100	0,00	
.5620	Aus- und Fortbildung (Seminare, Schulungen)	100	100	0,00	
.5700	Weitere Verwaltungs- und Betriebsaus- gaben	6.000	4.500	3.985,07	
.6300	Fremdenverkehrswerbung	7.500	5.000	4.417,57	
.6380	lfd. Unterhalt der PC-Anlage	1.000	1.000	881,08	
.6400	Versicherungsbeiträge, Schadensfälle	100	100	15,11	
.6500	Büroverbrauchsmaterial, Formblätter	100	100	0,00	
.6520	Post- und Fernmeldegebühren	200	200	110,20	
.6540	Dienstreisen	100	100	58,80	
.6610	Mitgliedsbeitrag an den Chiemgau- Tourismus-Verband	4.000	4.000	3.787,18	
.6620	Vermischte Ausgaben	100	100	0,00	
.7000	Zuschüsse an FV-Verein	1.100	1.100	1.093,62	
.7180	Umlagen an Fremdenverkehrsverbände	0	0	0,00	
	<b>Ausgaben</b>	<b>37.500</b>	<b>33.500</b>	<b>28.477,42</b>	
	<b>UAB 7900 Zu-/Überschuss</b>	<b>-9.400</b>	<b>-4.900</b>	<b>62,65</b>	

Gemeinde 0 Gemeinde Petting  
 Einzelplan 7 Öffentliche Einrichtungen, Wirtschaftsförderung  
 Abschnitt 79 Fremdenverkehr, sonstige Förderung v. Wirtschaft u. Verkehr  
 U-Abschnitt 7910 Sonstige Förderung von Wirtschaft und Verkehr

Haushaltsstelle		Haushaltsansatz		Ergebnis der Jahresrechnung	Erläuterungen
Nr.	Bezeichnung	2020	2019	2018	Sonst. Amt DVM Vermerk
1	2	3	4	5	6
		EUR	EUR	EUR	
	<b>Einnahmen</b>				
	Einnahmen	0	0	0,00	
	<b>Ausgaben</b>				
.7171	Allgemeine Ausgaben für LEADER, ILE Ökomodellregion	25.000	10.000	5.446,17	
	Ausgaben	25.000	10.000	5.446,17	
	UAB 7910 Zu-/Überschuss	-25.000	-10.000	-5.446,17	

Gemeinde 0 Gemeinde Petting  
 Einzelplan 7 Öffentliche Einrichtungen, Wirtschaftsförderung  
 Abschnitt 79 Fremdenverkehr, sonstige Förderung v. Wirtschaft u. Verkehr  
 U-Abschnitt 7940 Sonstige Wirtschaftsförderung

Haushaltsstelle		Haushaltsansatz		Ergebnis der Jahresrechnung	Erläuterungen
Nr.	Bezeichnung	2020	2019	2018	Sonst. Amt DVM Vermerk
1	2	EUR	EUR	EUR	6
	<b>Einnahmen</b>				
.2200	Gewinnbeteiligung an den Breitband- anlagen in Petting weiter bei 8180	--	200	0,00	
	Einnahmen	0	200	0,00	
	<b>Ausgaben</b>				
	Ausgaben	0	0	0,00	
	UAB 7940 Zu-/Überschuss	0	200	0,00	
	Einnahmen	28.100	28.800	28.540,07	
	Ausgaben	62.500	43.500	33.923,59	
	AB 79 Zu-/Überschuss	-34.400	-14.700	-5.383,52	
	Einnahmen	278.400	284.184	312.310,65	
	Ausgaben	395.563	333.304	331.970,23	
	EP 7 Zu-/Überschuss	-117.163	-49.120	-19.659,58	

Gemeinde 0 Gemeinde Petting  
 Einzelplan 8 Wirtschaftliche Unternehmen, allgemeines Grund- und Sondervermögen  
 Abschnitt 81 Versorgungsunternehmen  
 U-Abschnitt 8100 Elektrizitätsversorgung

Haushaltsstelle		Haushaltsansatz		Ergebnis der Jahresrechnung	Erläuterungen
Nr.	Bezeichnung	2020	2019	2018	Sonst. Amt DVM Vermerk
1	2	3	4	5	6
		EUR	EUR	EUR	
	<b>Einnahmen</b>				
.2200	Konzessionsabgabe	60.000	55.000	54.227,08	
	<b>Ausgaben</b>				
	UAB 8100				
	Zu-/Überschuss	0	0	0,00	
		60.000	55.000	54.227,08	

Gemeinde 0 Gemeinde Petting  
 Einzelplan 8 Wirtschaftliche Unternehmen, allgemeines Grund- und Sondervermögen  
 Abschnitt 81 Versorgungsunternehmen  
 U-Abschnitt 8110 Fotovoltaikanlagen

Haushaltsstelle		Haushaltsansatz		Ergebnis der Jahresrechnung	Erläuterungen
Nr.	Bezeichnung	2020	2019	2018	Sonst. Amt DVM Vermerk
1	2	EUR	EUR	EUR	6
	<b>E i n n a h m e n</b>				
.1360	Entgelte aus Stromlieferverträgen	10.000	0	--	
	<b>Einnahmen</b>	<b>10.000</b>	<b>0</b>	<b>0,00</b>	
	<b>A u s g a b e n</b>				
.5000	Laufende Unterhaltung der Anlagen	500	0	--	
.5400	Bewirtschaftung d. Grundstücke und baulichen Anlagen	500	0	--	
.6400	Versicherungsbeiträge	120	0	--	
.6410	Umsatzsteuer	1.600	0	--	
.6620	Vermischte Ausgaben	100	0	--	
.6790	Innere Verrechnungen (Verwal- tungskostenbeitrag)	1.000	0	--	
	<b>Ausgaben</b>	<b>3.820</b>	<b>0</b>	<b>0,00</b>	
	<b>UAB 8110 Zu-/Überschuss</b>	<b>6.180</b>	<b>0</b>	<b>0,00</b>	

Gemeinde 0 Gemeinde Petting  
 Einzelplan 8 Wirtschaftliche Unternehmen, allgemeines Grund- und Sondervermögen  
 Abschnitt 81 Versorgungsunternehmen  
 U-Abschnitt 8150 Wasserversorgung

Haushaltsstelle		Haushaltsansatz		Ergebnis der Jahresrechnung	Erläuterungen
Nr.	Bezeichnung	2020	2019	2018	Sonst. Amt DVM Vermerk
1	2	EUR	EUR	EUR	6
	<b>Einnahmen</b>				
.1100	Entgelte für Wasserlieferung	69.000	71.000	70.423,02	
.2000	Zinseinnahmen aus der Sonderrücklage	0	50	40,26	
.2830	Zuführung vom Vermög.HH (aus Sonderrücklagen zum Ausgleich v.Gebührenschwankg.)	0	0	0,00	
	<b>Einnahmen</b>	<b>69.000</b>	<b>71.050</b>	<b>70.463,28</b>	
	<b>Ausgaben</b>				
.4160	Beschäftigungsentgelte für Aushilfen	200	200	0,00	
.5000	Lfd. Unterhaltung der Grundstücke und baulichen Anlagen (Pumphaus u. dgl.)	1.000	1.000	622,07	
.5100	Unterhaltung des sonstigen unbeweglichen Vermögens	5.000	2.000	1.079,41	
.5200	Anschaffung u. lfd. Unterhalt d. Geräte, Ausstattungs- und Ausrüstungsgegenstände	2.500	2.500	821,50	
.5300	Mieten und Pachten (Bauhof-Anteil)	800	700	603,72	
.5400	Bewirtschaftungskosten der Grundstücke u. baulichen Anlagen	800	800	601,16	
.5500	Haltung von Fahrzeugen	600	500	308,58	
.5620	Aus- und Fortbildung (Seminare, Schulungen)	100	100	60,00	
.5700	Weitere Verwaltungs- u. Betriebsausgaben (Rohre, Schläuche, Schieber)	2.500	2.500	1.277,18	
.5710	Wasseruntersuchungen	3.000	2.500	2.346,15	
.5900	Stromverbrauch für Betriebszwecke	12.000	10.000	11.377,20	
.6400	Versicherungsbeiträge, Schadensfälle	50	50	12,91	
.6410	Umsatzsteuer	3.000	3.000	-3.543,21	
.6411	Körperschaftsteuer	4.000	4.500	3.350,68	
.6500	Büroverbrauchsmaterial, Formblätter	100	100	0,00	
.6520	Post- und Fernmeldegebühren	200	200	149,07	
.6550	Sachverständigen-, Gerichts- und ähnliche Kosten	300	300	0,00	
.6610	Mitgliedsbeiträge an Verbände, Vereine hier: Berufsgenossenschaft	150	150	0,00	
.6620	Vermischte Ausgaben	100	100	0,00	
.6790	Innere Verrechnungen (Personalkosten 0200, 0330, 7710)	15.000	13.000	12.328,73	
.6800	Kalkulatorische Abschreibungen	18.358	17.789	17.598,00	
.6850	Kalkulatorische Verzinsung des Anlagekapitals	13.354	1.247	1.967,25	
.8000	Zinsausgaben für Kredite	10	0	0,00	
.8630	Zuführung zum Vermögens.HH (Sonderrücklagen zum Ausgleich v.Gebührenschwankg.)	0	7.814	19.502,88	
	<b>Ausgaben</b>	<b>83.122</b>	<b>71.050</b>	<b>70.463,28</b>	
	<b>UAB 8150 Zu-/Überschuss</b>	<b>-14.122</b>	<b>0</b>	<b>0,00</b>	

Gemeinde 0 Gemeinde Petting  
 Einzelplan 8 Wirtschaftliche Unternehmen, allgemeines Grund- und Sondervermögen  
 Abschnitt 81 Versorgungsunternehmen  
 U-Abschnitt 8180 Breitbandversorgung

Haushaltsstelle		Haushaltsansatz		Ergebnis der Jahresrechnung	Erläuterungen
Nr.	Bezeichnung	2020	2019	2018	Sonst. Amt DVM Vermerk
1	2	EUR	EUR	EUR	6
	<b>Einnahmen</b>				
.2200	Gewinnbeteiligung an Breitbandanlagen (bis 2019 7940)	400	--	--	
	<b>Ausgaben</b>				
	UAB 8180				
	Einnahmen	400	0	0,00	
	Ausgaben	0	0	0,00	
	Zu-/Überschuss	400	0	0,00	
	AB 81				
	Einnahmen	139.400	126.050	124.690,36	
	Ausgaben	86.942	71.050	70.463,28	
	Zu-/Überschuss	52.458	55.000	54.227,08	

Gemeinde 0 Gemeinde Petting  
 Einzelplan 8 Wirtschaftliche Unternehmen, allgemeines Grund- und Sondervermögen  
 Abschnitt 88 Allgemeines Grundvermögen  
 U-Abschnitt 8800 Allgemeines Grundvermögen (bebaute Grundstücke)

Haushaltsstelle		Haushaltsansatz		Ergebnis der Jahresrechnung	Erläuterungen
Nr.	Bezeichnung	2020	2019	2018	Sonst. Amt DVM Vermerk
1	2	EUR	EUR	EUR	6
	<b>E i n n a h m e n</b>				
.1400	Mieten und Pachten (einschließlich Miet- nebenkosten)	69.000	68.000	68.091,44	
	<b>Einnahmen</b>	<b>69.000</b>	<b>68.000</b>	<b>68.091,44</b>	
	<b>A u s g a b e n</b>				
.5000	Unterhaltung der Grundstücke u. bau- lichen Anlagen	5.000	5.000	3.292,91	
.5400	Bewirtschaftung d. Grundstücke und bau- lichen Anlagen	15.000	15.000	13.890,25	
.6400	Versicherungsbeiträge, Schadensfälle	1.800	1.800	1.661,06	
	<b>Ausgaben</b>	<b>21.800</b>	<b>21.800</b>	<b>18.844,22</b>	
	<b>UAB 8800 Zu-/Überschuss</b>	<b>47.200</b>	<b>46.200</b>	<b>49.247,22</b>	



Gemeinde 0 Gemeinde Petting  
 Einzelplan 8 Wirtschaftliche Unternehmen, allgemeines Grund- und Sondervermögen  
 Abschnitt 88 Allgemeines Grundvermögen  
 U-Abschnitt 8810 Sonstiges Grundvermögen (nicht bebaute Grundstücke)

Haushaltsstelle		Haushaltsansatz		Ergebnis der Jahresrechnung	Erläuterungen
Nr.	Bezeichnung	2020	2019	2018	Sonst. Amt DVM Vermerk
1	2	EUR	EUR	EUR	6
	<b>Einnahmen</b>				
.1400	Mieten und Pachten	2.000	2.500	1.889,99	
	<b>Einnahmen</b>	<b>2.000</b>	<b>2.500</b>	<b>1.889,99</b>	
	<b>Ausgaben</b>				
.5300	Pacht an LIGA usw.	300	1.200	0,00	
.5400	Bewirtschaftungskosten	2.000	2.000	1.370,38	
.6620	Vermischte Ausgaben	300	300	0,00	
	<b>Ausgaben</b>	<b>2.600</b>	<b>3.500</b>	<b>1.370,38</b>	
	<b>UAB 8810 Zu-/Überschuss</b>	<b>-600</b>	<b>-1.000</b>	<b>519,61</b>	
	<b>Einnahmen</b>	<b>71.000</b>	<b>70.500</b>	<b>69.981,43</b>	
	<b>Ausgaben</b>	<b>24.400</b>	<b>25.300</b>	<b>20.214,60</b>	
	<b>AB 88 Zu-/Überschuss</b>	<b>46.600</b>	<b>45.200</b>	<b>49.766,83</b>	
	<b>Einnahmen</b>	<b>210.400</b>	<b>196.550</b>	<b>194.671,79</b>	
	<b>Ausgaben</b>	<b>111.342</b>	<b>96.350</b>	<b>90.677,88</b>	
	<b>EP 8 Zu-/Überschuss</b>	<b>99.058</b>	<b>100.200</b>	<b>103.993,91</b>	

Gemeinde 0 Gemeinde Petting  
 Einzelplan 9 Allgemeine Finanzwirtschaft  
 Abschnitt 90 Steuern, allgemeine Zuweisungen und allgemeine Umlagen  
 U-Abschnitt 9000 Allgemeine Finanzwirtschaft

Haushaltsstelle		Haushaltsansatz		Ergebnis der Jahresrechnung	Erläuterungen
Nr.	Bezeichnung	2020	2019	2018	Sonst. Amt DVM Vermerk
1	2	EUR	EUR	EUR	6
	<b>Einnahmen</b>				
.0000	Grundsteuer A	45.100	44.500	44.423,51	
.0010	Grundsteuer B	147.300	138.000	137.819,13	
.0030	Gewerbesteuer	680.000	700.000	635.477,00	
.0100	Gemeindeanteil an der Einkommensteuer	1.246.960	1.232.790	1.170.733,00	
.0120	Gemeindeanteil an der Umsatzsteuer	63.094	61.797	63.370,00	
.0220	Hundesteuer	4.000	4.000	2.871,00	
.0270	Zweitwohnungssteuer	8.000	8.000	7.864,02	
.0410	Schlüsselzuweisungen vom Land	799.652	645.176	645.176,00	
.0610	Zuweisungen vom Land nach Art. 7 FAG (Kopfbeträge)	41.000	41.000	41.822,55	
.0611	Zuweisungen vom Land nach Art. 8 FAG (Beteiligung an der Grunderwerbssteuer)	15.000	10.000	14.942,38	
.0612	Einkommensteuerersatzleistung	92.105	89.837	87.988,00	
.0810	Buß- und Verwarnungsgelder der komm. Verkehrsüberwachung (Kosten 1122.655)	--	3.000	6.215,00	
	<b>Einnahmen</b>	<b>3.142.211</b>	<b>2.978.100</b>	<b>2.858.701,59</b>	
	<b>Ausgaben</b>				
.8100	Gewerbesteuerumlage nach dem Gemeindefinanzreformgesetz	150.000	160.000	153.768,00	
.8320	Kreisumlage an Landkreis	1.123.066	1.066.757	1.069.654,63	
	<b>Ausgaben</b>	<b>1.273.066</b>	<b>1.226.757</b>	<b>1.223.422,63</b>	
	<b>UAB 9000 Zu-/Überschuss</b>	<b>1.869.145</b>	<b>1.751.343</b>	<b>1.635.278,96</b>	
	<b>Einnahmen</b>	<b>3.142.211</b>	<b>2.978.100</b>	<b>2.858.701,59</b>	
	<b>Ausgaben</b>	<b>1.273.066</b>	<b>1.226.757</b>	<b>1.223.422,63</b>	
	<b>AB 90 Zu-/Überschuss</b>	<b>1.869.145</b>	<b>1.751.343</b>	<b>1.635.278,96</b>	

Gemeinde 0 Gemeinde Petting  
 Einzelplan 9 Allgemeine Finanzwirtschaft  
 Abschnitt 91 Sonstige allgemeine Finanzwirtschaft  
 U-Abschnitt 9100 Sonstige allgemeine Finanzwirtschaft

Haushaltsstelle		Haushaltsansatz		Ergebnis der Jahresrechnung	Erläuterungen
Nr.	Bezeichnung	2020	2019	2018	Sonst. Amt DVM Vermerk
1	2	EUR	EUR	EUR	6
	<b>Einnahmen</b>				
.2050	Zinseinnahmen aus Krediten an Eigenbetriebe (Wasser, Kanal)	46	20	0,00	
.2060	Zinseinnahmen von der Kreissparkasse	0	0	0,00	
.2070	Zinseinnahmen von der Raiffeisenbank Rupertiwinkel	0	0	5,06	
.2071	Zinseinnahmen von der VR-bank OBB SO	0	0	0,00	
.2072	Zinseinnahmen von der Volkswagenbank	200	200	339,60	
.2310	Zinsverbilligungszuschüsse	0	0	0,00	
.2700	Kalkulat. Einnahmen aus Abschreibungen (s. HHSt. 70.680/ 75.6800/ 815.680)	35.257	32.648	29.642,00	
.2750	Kalkulat. Verzinsung des Anlagekapitals (Abwasser/Friedhof/ Trinkwasser)	13.807	1.472	2.297,25	
	<b>Einnahmen</b>	<b>49.310</b>	<b>34.340</b>	<b>32.283,91</b>	
	<b>Ausgaben</b>				
.4700	Deckungsreserve gem. § 11 KommHV (für Personalausgaben)	10.000	10.000	0,00	
.6800	Kalkulatorische Ausgaben wegen Abschreibungserlösen	0	0	0,00	
.6850	Kalkulatorische Verzinsung des Anlagekapitals	0	166	153,04	
.8050	Zinsausgaben für Rücklagen der Eigenbetriebe (Wasser, Kanal)	0	50	44,33	
.8500	Deckungsreserve gem. § 11 KommHV (für übrige Zwecke)	5.000	5.000	0,00	
.8600	Zuführung zum Vermögenshaushalt (ohne Sonderrücklagen)	737.440	711.477	853.410,82	
	<b>Ausgaben</b>	<b>752.440</b>	<b>726.693</b>	<b>853.608,19</b>	
	<b>UAB 9100 Zu-/Überschuss</b>	<b>-703.130</b>	<b>-692.353</b>	<b>-821.324,28</b>	
	<b>Einnahmen</b>	<b>49.310</b>	<b>34.340</b>	<b>32.283,91</b>	
	<b>Ausgaben</b>	<b>752.440</b>	<b>726.693</b>	<b>853.608,19</b>	
	<b>AB 91 Zu-/Überschuss</b>	<b>-703.130</b>	<b>-692.353</b>	<b>-821.324,28</b>	

A. Verwaltungshaushalt - Einzelpläne

Gemeinde 0 Gemeinde Petting  
 Einzelplan 9 Allgemeine Finanzwirtschaft  
 Abschnitt 92 Abwicklungen der Vorjahre  
 U-Abschnitt 9200 Abwicklung der Vorjahre

Haushaltsstelle		Haushaltsansatz		Ergebnis der Jahresrechnung	Erläuterungen
Nr.	Bezeichnung	2020	2019	2018	Sonst. Amt DVM Vermerk
1	2	EUR	EUR	EUR	6
	<b>Einnahmen</b>				
.2950	Abschlußtechnische Vorgänge (Ist-Überschuß des Verw. Haushalts)	0	0	0,00	
	Einnahmen	0	0	0,00	
	<b>Ausgaben</b>				
.8950	Abschlußtechnische Vorgänge (Ist-Fehlbetrag des Verw. Haushalts)	0	0	0,00	
	Ausgaben	0	0	0,00	
	UAB 9200 Zu-/Überschuss	0	0	0,00	
	Einnahmen	0	0	0,00	
	Ausgaben	0	0	0,00	
	AB 92 Zu-/Überschuss	0	0	0,00	
	Einnahmen	3.191.521	3.012.440	2.890.985,50	
	Ausgaben	2.025.506	1.953.450	2.077.030,82	
	EP 9 Zu-/Überschuss	1.166.015	1.058.990	813.954,68	

\*\*\* Ende der Liste "A. Verwaltungshaushalt - Einzelpläne" \*\*\*

# Einzelpläne für das Haushaltsjahr 2020

## Vermögenshaushalt

- in EUR -

B. Vermögenshaushalt - Einzelpläne

Gemeinde 0 Gemeinde Petting  
 Einzelplan 0 Allgemeine Verwaltung  
 Abschnitt 06 Einrichtungen für die gesamte Verwaltung  
 U-Abschnitt 0600 Einrichtungen für die gesamte Verwaltung

Haushaltsstelle		Haushaltsansatz			Ergebnis der Jahresrechnung	Investitionen und Invest.-Förderungsmaßnahmen		Erläuterungen	
Nr.	Bezeichnung	2020	2020 Verpfl.-Erm.	2019		2018	Gesamt- ausgabebedarf	bisher bereitgestellt	Amt
1	2	3 EUR	4 EUR	5 EUR	6 EUR	7 EUR	8 EUR	9	
	<b>Einnahmen</b>								
	Einnahmen	0		0	0,00				
	<b>Ausgaben</b>								
.9350	Erwerb v.bew.Sachen des Anlagevermögens (lfd. Modernisierung EDV-Anlage)	5.000	0	5.000	6.441,72	0	0		
.9420	Anbau eines Aufzugs an das Rathaus	40.000	0	45.000	--	60.000	60.000		
.9421	Errichtung einer Fotovoltaikanlage	--	--	24.000	--	24.000	24.000		
	Ausgaben	45.000	0	74.000	6.441,72	84.000	84.000		
	UAB 0600 Zu-/Überschuss	-45.000		-74.000	-6.441,72				
	Einnahmen	0		0	0,00				
	Ausgaben	45.000	0	74.000	6.441,72	84.000	84.000		
	AB 06 Zu-/Überschuss	-45.000		-74.000	-6.441,72				
	Einnahmen	0		0	0,00				
	Ausgaben	45.000	0	74.000	6.441,72	84.000	84.000		
	EP 0 Zu-/Überschuss	-45.000		-74.000	-6.441,72				

B. Vermögenshaushalt - Einzelpläne

Gemeinde 0 Gemeinde Petting  
 Einzelplan 1 Öffentliche Sicherheit und Ordnung  
 Abschnitt 13 Brandschutz  
 U-Abschnitt 1300 Brandschutz

Haushaltsstelle		Haushaltsansatz			Ergebnis der Jahresrechnung	Investitionen und Invest.-Förderungsmaßnahmen		Erläuterungen		
Nr.	Bezeichnung	2020	Verpfl.-Erm. 2020	2019		2018	Gesamt- ausgabebedarf	bisher bereitgestellt	Amt	DVM
1	2	3	4	5	6	7	8	9		
	<b>Einnahmen</b>									
.3610	Investit.-Zuschüsse vom Land	--		--	110.000,00					
	Neues LF20									
	<b>Einnahmen</b>	<b>0</b>		<b>0</b>	<b>110.000,00</b>					
	<b>Ausgaben</b>									
.9350	Erwerb v. bewegl. Sachen des Anlagevermögens	14.000	0	10.000	5.262,48	0	0			
.9353	Ersatzbeschaffung LF20	--	--	--	293.796,81	380.000	380.000			
	<b>Ausgaben</b>	<b>14.000</b>	<b>0</b>	<b>10.000</b>	<b>299.059,29</b>	<b>380.000</b>	<b>380.000</b>			
	<b>UAB 1300 Zu-/Überschuss</b>	<b>-14.000</b>		<b>-10.000</b>	<b>-189.059,29</b>					
	<b>Einnahmen</b>	<b>0</b>		<b>0</b>	<b>110.000,00</b>					
	<b>Ausgaben</b>	<b>14.000</b>	<b>0</b>	<b>10.000</b>	<b>299.059,29</b>	<b>380.000</b>	<b>380.000</b>			
	<b>AB 13 Zu-/Überschuss</b>	<b>-14.000</b>		<b>-10.000</b>	<b>-189.059,29</b>					

B. Vermögenshaushalt - Einzelpläne

Gemeinde 0 Gemeinde Petting  
 Einzelplan 1 Öffentliche Sicherheit und Ordnung  
 Abschnitt 14 Katastrophenschutz, Zivilschutz  
 U-Abschnitt 1400 Katastrophenschutz, Zivilschutz

Haushaltsstelle		Haushaltsansatz			Ergebnis der Jahresrechnung	Investitionen und Invest.- Förderungsmaßnahmen		Erläuterungen	
Nr.	Bezeichnung	2020	Verpfl.-Erm. 2020	2019		2018	Gesamt- ausgabebedarf	bisher bereitgestellt	Amt
1	2	3	4	5	6	7	8	9	
	<b>Einnahmen</b>	0		0	0,00				
	<b>Ausgaben</b>								
.9410	Neuerrichtung einer Sirene auf dem Rathausdach	--	--	10.000	0,00	10.000	10.000		
	Ausgaben	0	0	10.000	0,00	10.000	10.000		
	UAB 1400 Zu-/Überschuss	0		-10.000	0,00				
	Einnahmen	0		0	0,00				
	Ausgaben	0	0	10.000	0,00	10.000	10.000		
	AB 14 Zu-/Überschuss	0		-10.000	0,00				





B. Vermögenshaushalt - Einzelpläne

Gemeinde 0 Gemeinde Petting  
 Einzelplan 2 Schulen  
 Abschnitt 21 Grund- und Hauptschulen  
 U-Abschnitt 2110 Grundschule

Haushaltsstelle		Haushaltsansatz			Ergebnis der Jahresrechnung	Investitionen und Invest.-Förderungsmaßnahmen		Erläuterungen	
Nr.	Bezeichnung	2020	Verpfl.-Erm. 2020	2019		2018	Gesamt- ausgabebedarf	bisher bereitgestellt	Amt
1	2	3	4	5	6	7	8	9	
	<b>Einnahmen</b>								
.3610	Staatlicher Zuschuss für neues Schulhaus	--		104.000	171.000,00				
	<b>Einnahmen</b>	<b>0</b>		<b>104.000</b>	<b>171.000,00</b>				
	<b>Ausgaben</b>								
.9350	Erwerb v. bewegl. Sachen d. Anlagevermögens (z. B. Bestuhlung, Tafeln)	5.000	0	2.000	3.447,60	0	0		
.9420	Neuerrichtung des Schulhauses und Abbruch altes Schulhaus	--	--	--	41.176,62	3.670.000	3.670.000		
.9421	Errichtung einer Fotovoltaikanlage	30.000	0	108.000	--	108.000	108.000		
	<b>Ausgaben</b>	<b>35.000</b>	<b>0</b>	<b>110.000</b>	<b>44.624,22</b>	<b>3.778.000</b>	<b>3.778.000</b>		
	<b>UAB 2110 Zu-/Überschuss</b>	<b>-35.000</b>		<b>-6.000</b>	<b>126.375,78</b>				
	<b>Einnahmen</b>	<b>0</b>		<b>104.000</b>	<b>171.000,00</b>				
	<b>Ausgaben</b>	<b>35.000</b>	<b>0</b>	<b>110.000</b>	<b>44.624,22</b>	<b>3.778.000</b>	<b>3.778.000</b>		
	<b>AB 21 Zu-/Überschuss</b>	<b>-35.000</b>		<b>-6.000</b>	<b>126.375,78</b>				

B. Vermögenshaushalt - Einzelpläne

Gemeinde 0 Gemeinde Petting  
 Einzelplan 2 Schulen  
 Abschnitt 29 Sonstiges Schulwesen  
 U-Abschnitt 2900 Schülerbeförderung

Haushaltsstelle		Haushaltsansatz			Ergebnis der Jahresrechnung	Investitionen und Invest.-Förderungsmaßnahmen		Erläuterungen	
Nr.	Bezeichnung	2020	2020 Verpfl.-Erm.	2019		2018	Gesamt- ausgabebedarf	bisher bereitgestellt	Amt
1	2	3 EUR	4 EUR	5 EUR	6 EUR	7 EUR	8 EUR	9	
	<b>Einnahmen</b>								
	Einnahmen	0		0	0,00				
	<b>Ausgaben</b>								
.9400	Errichtg. von Schulbuswartehäuschen	3.000	0	0	0,00	0	0		
	Ausgaben	3.000	0	0	0,00	0	0		
	UAB 2900 Zu-/Überschuss	-3.000		0	0,00				
	Einnahmen	0		0	0,00				
	Ausgaben	3.000	0	0	0,00	0	0		
	AB 29 Zu-/Überschuss	-3.000		0	0,00				
	Einnahmen	0		104.000	171.000,00				
	Ausgaben	38.000	0	110.000	44.624,22	3.778.000	3.778.000		
	EP 2 Zu-/Überschuss	-38.000		-6.000	126.375,78				

B. Vermögenshaushalt - Einzelpläne

Gemeinde 0 Gemeinde Petting  
 Einzelplan 3 Wissenschaft, Forschung, Kulturpflege  
 Abschnitt 34 Heimat- und sonstige Kulturpflege  
 U-Abschnitt 3400 Heimat- und sonstige Kulturpflege

Haushaltsstelle		Haushaltsansatz			Ergebnis der Jahresrechnung	Investitionen und Invest.-Förderungsmaßnahmen		Erläuterungen		
Nr.	Bezeichnung	2020	Verpfl.-Erm. 2020	2019		2018	Gesamt- ausgabebedarf	bisher bereitgestellt	Amt	DVM
1	2	3	4	5	6	7	8	9		
	<b>Einnahmen</b>									
.3280	Rückfluss des Darlehens an Schönramer Vereine für Vereinsheimbau	155.000		155.000	0,00					
	<b>Einnahmen</b>	155.000		155.000	0,00					
	<b>Ausgaben</b>									
.9881	Zuschuss für die Errichtung eines Vereinsheims in Schönram	--	--	--	137.836,12	400.000	400.000			
	<b>Ausgaben</b>	0	0	0	137.836,12	400.000	400.000			
	UAB 3400 Zu-/Überschuss	155.000		155.000	-137.836,12					
	<b>Einnahmen</b>	155.000		155.000	0,00					
	<b>Ausgaben</b>	0	0	0	137.836,12	400.000	400.000			
	AB 34 Zu-/Überschuss	155.000		155.000	-137.836,12					
	<b>Einnahmen</b>	155.000		155.000	0,00					
	<b>Ausgaben</b>	0	0	0	137.836,12	400.000	400.000			
	EP 3 Zu-/Überschuss	155.000		155.000	-137.836,12					

B. Vermögenshaushalt - Einzelpläne

Gemeinde 0 Gemeinde Petting  
 Einzelplan 4 Soziale Sicherung  
 Abschnitt 43 Eigene Einrichtungen der Sozialhilfe und der Kriegsopferfürsorge  
 U-Abschnitt 4320 Soziale Einrichtungen für pflegebedürftige ältere Menschen

Haushaltsstelle		Haushaltsansatz			Ergebnis der Jahresrechnung	Investitionen und Invest.-Förderungsmaßnahmen		Erläuterungen	
Nr.	Bezeichnung	2020	2020 Verpfl.-Erm.	2019		2018	Gesamt- ausgabebedarf	bisher bereitgestellt	Amt
1	2	3 EUR	4 EUR	5 EUR	6 EUR	7 EUR	8 EUR	9	
	<b>Einnahmen</b>								
	Einnahmen	0		0	0,00				
	<b>Ausgaben</b>								
.9400	Einrichtungen der Tagespflege	10.000	0	10.000	0,00	10.000	10.000		
	Planungskosten								
	Ausgaben	10.000	0	10.000	0,00	10.000	10.000		
	UAB 4320 Zu-/Überschuss	-10.000		-10.000	0,00				
	Einnahmen	0		0	0,00				
	Ausgaben	10.000	0	10.000	0,00	10.000	10.000		
	AB 43 Zu-/Überschuss	-10.000		-10.000	0,00				

B. Vermögenshaushalt - Einzelpläne

Gemeinde 0 Gemeinde Petting  
 Einzelplan 4 Soziale Sicherung  
 Abschnitt 46 Eigene Einrichtungen der Jugendhilfe  
 U-Abschnitt 4601 Einrichtungen der Jugendarbeit -Kinderspielplätze-

Haushaltsstelle		Haushaltsansatz			Ergebnis der Jahresrechnung	Investitionen und Invest.- Förderungsmaßnahmen		Erläuterungen	
Nr.	Bezeichnung	2020	2020 Verpfl.-Erm.	2019		2018	Gesamt- ausgabebedarf	bisher bereitgestellt	Amt
1	2	3 EUR	4 EUR	5 EUR	6 EUR	7 EUR	8 EUR	9	
	<b>Einnahmen</b>								
	Einnahmen	0		0	0,00				
	<b>Ausgaben</b>								
.9350	Erneuerungen auf Spielplätzen	10.000	0	10.000	0,00	0	0		
	Ausgaben	10.000	0	10.000	0,00	0	0		
	UAB 4601 Zu-/Überschuss	-10.000		-10.000	0,00				

B. Vermögenshaushalt - Einzelpläne

Gemeinde 0 Gemeinde Petting  
 Einzelplan 4 Soziale Sicherung  
 Abschnitt 46 Eigene Einrichtungen der Jugendhilfe  
 U-Abschnitt 4640 Tageseinrichtungen für Kinder -Kindergärten-

Haushaltsstelle		Haushaltsansatz			Ergebnis der Jahresrechnung	Investitionen und Invest.-Förderungsmaßnahmen		Erläuterungen	
Nr.	Bezeichnung	2020	2020 Verpfl.-Erm.	2019		2018	Gesamt- ausgabebedarf	bisher bereitgestellt	Amt
1	2	3 EUR	4 EUR	5 EUR	6 EUR	7 EUR	8 EUR	9	
	<b>Einnahmen</b>								
.3610	Staatszuschuss Erweiterung Kinderkrippe	300.000		--	--				
	Einnahmen	300.000		0	0,00				
	<b>Ausgaben</b>								
.9350	Erwerb v. bew. Sachen des Anlagever- mögens	5.000	0	5.000	1.001,74	0	0		
.9400	Erweiterung des Kindergartens	1.200.000	0	100.000	0,00	2.300.000	1.200.000		
.9510	Erneuerung der Außenanlagen	--	--	--	16.833,86	0	0		
	Ausgaben	1.205.000	0	105.000	17.835,60	2.300.000	1.200.000		
	UAB 4640 Zu-/Überschuss	-905.000		-105.000	-17.835,60				
	Einnahmen	300.000		0	0,00				
	Ausgaben	1.215.000	0	115.000	17.835,60	2.300.000	1.200.000		
	AB 46 Zu-/Überschuss	-915.000		-115.000	-17.835,60				
	Einnahmen	300.000		0	0,00				
	Ausgaben	1.225.000	0	125.000	17.835,60	2.310.000	1.210.000		
	EP 4 Zu-/Überschuss	-925.000		-125.000	-17.835,60				

B. Vermögenshaushalt - Einzelpläne

Gemeinde 0 Gemeinde Petting  
 Einzelplan 5 Gesundheit, Sport, Erholung  
 Abschnitt 55 Förderung des Sports  
 U-Abschnitt 5500 Förderung des Sports

Haushaltsstelle		Haushaltsansatz			Ergebnis der Jahresrechnung	Investitionen und Invest.-Förderungsmaßnahmen		Erläuterungen		
Nr.	Bezeichnung	2020	Verpfl.-Erm. 2020	2019		2018	Gesamt- ausgabebedarf	bisher bereitgestellt	Amt	DVM
1	2	3	4	5	6	7	8	9		
	<b>Einnahmen</b>									
	Einnahmen	0		0	0,00					
	<b>Ausgaben</b>									
.9880	Zuschuß/Finanzierung an den TSV Petting für Flutlichtanlage, Rasentraktor	35.000	0	--	--	35.000	35.000			
	Ausgaben	35.000	0	0	0,00	35.000	35.000			
	UAB 5500 Zu-/Überschuss	-35.000		0	0,00					
	Einnahmen	0		0	0,00					
	Ausgaben	35.000	0	0	0,00	35.000	35.000			
	AB 55 Zu-/Überschuss	-35.000		0	0,00					



B. Vermögenshaushalt - Einzelpläne

Gemeinde 0 Gemeinde Petting  
 Einzelplan 5 Gesundheit, Sport, Erholung  
 Abschnitt 56 Eigene Sportstätten  
 U-Abschnitt 5600 Eigene Sportstätten, Turnhalle

Haushaltsstelle		Haushaltsansatz			Ergebnis der Jahresrechnung	Investitionen und Invest.-Förderungsmaßnahmen		Erläuterungen		
Nr.	Bezeichnung	2020	Verpfl.-Erm. 2020	2019		2018	Gesamt- ausgabebedarf	bisher bereitgestellt	Amt	DVM
1	2	3	4	5	6	7	8	9		
	<b>Einnahmen</b>									
.3280	Rückzahlungsraten des Darlehens an den TSV Petting aus 2012	3.600		3.600	3.655,00					
.3610	Staatlicher Zuschuss für Sanierung der Turnhalle	--		244.000	95.354,02					
	<b>Einnahmen</b>	<b>3.600</b>		<b>247.600</b>	<b>99.009,02</b>					
	<b>Ausgaben</b>									
.9200	Darlehen an TSV Petting für Rasentraktor	--	--	0	--	0	0			
.9500	Grundsanierung der Turnhalle	--	--	0	651.901,21	2.000.000	2.000.000			
.9870	Neuerrichtung eines Sportplatzes	--	--	30.000	7.891,07	240.000	240.000			
	<b>Ausgaben</b>	<b>0</b>	<b>0</b>	<b>30.000</b>	<b>659.792,28</b>	<b>2.240.000</b>	<b>2.240.000</b>			
	<b>UAB 5600 Zu-/Überschuss</b>	<b>3.600</b>		<b>217.600</b>	<b>-560.783,26</b>					
	<b>Einnahmen</b>	<b>3.600</b>		<b>247.600</b>	<b>99.009,02</b>					
	<b>Ausgaben</b>	<b>0</b>	<b>0</b>	<b>30.000</b>	<b>659.792,28</b>	<b>2.240.000</b>	<b>2.240.000</b>			
	<b>AB 56 Zu-/Überschuss</b>	<b>3.600</b>		<b>217.600</b>	<b>-560.783,26</b>					

B. Vermögenshaushalt - Einzelpläne

Gemeinde 0 Gemeinde Petting  
 Einzelplan 5 Gesundheit, Sport, Erholung  
 Abschnitt 58 Park- und Gartenanlagen  
 U-Abschnitt 5800 Park- und Gartenanlagen

Haushaltsstelle		Haushaltsansatz			Ergebnis der Jahresrechnung	Investitionen und Invest.-Förderungsmaßnahmen		Erläuterungen	
Nr.	Bezeichnung	2020	Verpfl.-Erm. 2020	2019		2018	Gesamt- ausgabebedarf	bisher bereitgestellt	Amt
1	2	3	4	5	6	7	8	9	
	<b>Einnahmen</b>								
.3610	Neuer Dorfplatz ELER Zuschuss	--		--	132.167,56				
	Einnahmen	0		0	132.167,56				
	<b>Ausgaben</b>								
.9410	Neuer Dorfplatz an der Schule	--	--	--	350.184,71	350.000	350.000		
	Ausgaben	0	0	0	350.184,71	350.000	350.000		
	UAB 5800 Zu-/Überschuss	0		0	-218.017,15				
	Einnahmen	0		0	132.167,56				
	Ausgaben	0	0	0	350.184,71	350.000	350.000		
	AB 58 Zu-/Überschuss	0		0	-218.017,15				

B. Vermögenshaushalt - Einzelpläne

Gemeinde 0 Gemeinde Petting  
 Einzelplan 5 Gesundheit, Sport, Erholung  
 Abschnitt 59 Sonst. Erholungseinrichtungen  
 U-Abschnitt 5900 Sonstige Erholungseinrichtungen

Haushaltsstelle		Haushaltsansatz			Ergebnis der Jahresrechnung	Investitionen und Invest.-Förderungsmaßnahmen		Erläuterungen	
Nr.	Bezeichnung	2020	2020 Verpfl.-Erm.	2019		2018	Gesamt- ausgabebedarf	bisher bereitgestellt	Amt
1	2	3	4	5	6	7	8	9	
	<b>Einnahmen</b>								
	Einnahmen	0		0	0,00				
	<b>Ausgaben</b>								
.9410	Beschilderung der Wanderwege P1, P2, P3	20.000	0	10.000	2.530,00	20.000	20.000		
	Ausgaben	20.000	0	10.000	2.530,00	20.000	20.000		
	UAB 5900 Zu-/Überschuss	-20.000		-10.000	-2.530,00				
	Einnahmen	0		0	0,00				
	Ausgaben	20.000	0	10.000	2.530,00	20.000	20.000		
	AB 59 Zu-/Überschuss	-20.000		-10.000	-2.530,00				
	Einnahmen	3.600		247.600	231.176,58				
	Ausgaben	55.000	0	40.000	1.012.506,99	2.645.000	2.645.000		
	EP 5 Zu-/Überschuss	-51.400		207.600	-781.330,41				

B. Vermögenshaushalt - Einzelpläne

Gemeinde 0 Gemeinde Petting  
 Einzelplan 6 Bau- und Wohnungswesen, Verkehr  
 Abschnitt 61 Städtebauliche Planung, Städtebauförderung, Vermessung, Bauordnung  
 U-Abschnitt 6150 Städtebauliche Sanierungs- und Entwicklungsmaßnahmen

Haushaltsstelle		Haushaltsansatz			Ergebnis der Jahresrechnung	Investitionen und Invest.-Förderungsmaßnahmen		Erläuterungen		
Nr.	Bezeichnung	2020	2020 Verpfl.-Erm.	2019		2018	Gesamt- ausgabebedarf	bisher bereitgestellt	Amt	DVM
1	2	3	4	5	6	7	8	9		
	<b>Einnahmen</b>									
	Einnahmen	0		0	0,00					
	<b>Ausgaben</b>									
.9520	Aufwendungen für Ausgleichsflächen	10.000	0	10.000	668,19	0	0			
	Ausgaben	10.000	0	10.000	668,19	0	0			
	UAB 6150 Zu-/Überschuss	-10.000		-10.000	-668,19					
	Einnahmen	0		0	0,00					
	Ausgaben	10.000	0	10.000	668,19	0	0			
	AB 61 Zu-/Überschuss	-10.000		-10.000	-668,19					

B. Vermögenshaushalt - Einzelpläne

Gemeinde 0 Gemeinde Petting  
 Einzelplan 6 Bau- und Wohnungswesen, Verkehr  
 Abschnitt 62 Wohnungsbauförderung und Wohnungsfürsorge  
 U-Abschnitt 6200 Wohnungsbauförderung und Wohnungsfürsorge

Haushaltsstelle		Haushaltsansatz			Ergebnis der Jahresrechnung	Investitionen und Invest- Förderungsmaßnahmen		Erläuterungen	
Nr.	Bezeichnung	2020	2020 Verpfl.-Erm.	2019		2018	Gesamt- ausgabebedarf	bisher bereitgestellt	Amt
1	2	3 EUR	4 EUR	5 EUR	6 EUR	7 EUR	8 EUR	9	
	<b>Einnahmen</b>								
.3400	Einnahmen aus der Veräußerung von Grundstücken in Baugebieten	900.000		600.000	0,00				
	Einnahmen	900.000		600.000	0,00				
	<b>Ausgaben</b>								
.9320	Erwerb von Grundstücken	300.000	0	300.000	627.842,61	375.700	0		
.9500	Planungskosten	5.000	0	50.000	0,00	0	0		
	Ausgaben	305.000	0	350.000	627.842,61	375.700	0		
	UAB 6200 Zu-/Überschuss	595.000		250.000	-627.842,61				
	Einnahmen	900.000		600.000	0,00				
	Ausgaben	305.000	0	350.000	627.842,61	375.700	0		
	AB 62 Zu-/Überschuss	595.000		250.000	-627.842,61				

B. Vermögenshaushalt - Einzelpläne

Gemeinde 0 Gemeinde Petting  
 Einzelplan 6 Bau- und Wohnungswesen, Verkehr  
 Abschnitt 63 Gemeindestraßen  
 U-Abschnitt 6300 Gemeindestraßen

Haushaltsstelle		Haushaltsansatz			Ergebnis der Jahresrechnung	Investitionen und Invest.-Förderungsmaßnahmen		Erläuterungen		
Nr.	Bezeichnung	2020	Verpfl.-Erm. 2020	2019		2018	Gesamt- ausgabebedarf	bisher bereitgestellt	Amt	DVM
1	2	3	4	5	6	7	8	9		
	<b>Einnahmen</b>									
.3220	Rückzahlung der vorfinanzierten Beträge für den Radweg Aich vom LRA Traunstein	--		0	0,00					
.3525	Erschließungsbeiträge für das Baugebiet Ringham	300.000		250.000	--					
.3526	Erschließungsbeiträge für das Baugebiet Mühlfeld III	25.000		250.000	--					
.3610	Zuschüsse vom Freistaat für den Gehweg am Sportplatz	30.000		30.000	--					
	<b>Einnahmen</b>	<b>355.000</b>		<b>530.000</b>	<b>0,00</b>					
	<b>Ausgaben</b>									
.9320	Grunderwerb für die Errichtung von Geh- und Radwegen	5.000	0	5.000	0,00	0	0			
.9400	Errichtung des Radweges in Aichbauer Baukosten	--	--	20.000	34.000,00	75.000	75.000			
.9551	Errichtung eines Gehwegs vom Kindergarten zum Sportplatz	160.000	0	80.000	0,00	220.000	220.000			
.9580	Erschließung des Baugebiets Ringham	10.000	0	300.000	4.333,31	330.000	330.000			
.9581	Erschließung des Baugebiets Mühlfeld III	340.000	0	300.000	--	340.000	340.000			
	<b>Ausgaben</b>	<b>515.000</b>	<b>0</b>	<b>705.000</b>	<b>38.333,31</b>	<b>965.000</b>	<b>965.000</b>			
	<b>UAB 6300 Zu-/Überschuss</b>	<b>-160.000</b>		<b>-175.000</b>	<b>-38.333,31</b>					

B. Vermögenshaushalt - Einzelpläne

Gemeinde 0 Gemeinde Petting  
 Einzelplan 6 Bau- und Wohnungswesen, Verkehr  
 Abschnitt 63 Gemeindestraßen  
 U-Abschnitt 6310 Gemeindeverbindungsstraßen

Haushaltsstelle		Haushaltsansatz			Ergebnis der Jahresrechnung	Investitionen und Invest.-Förderungsmaßnahmen		Erläuterungen	
Nr.	Bezeichnung	2020	2020 Verpfl.-Erm.	2019		2018	Gesamt- ausgabebedarf	bisher bereitgestellt	Amt
1	2	3 EUR	4 EUR	5 EUR	6 EUR	7 EUR	8 EUR	9	
	<b>Einnahmen</b>								
	Einnahmen	0		0	0,00				
	<b>Ausgaben</b>								
.9320	Erwerb von Grundstücken	20.000	0	10.000	8.425,54	0	0		
.9530	Oberflächenbehandlung von Gemeindestraßen	200.000	0	300.000	86.401,26	0	0		
	Ausgaben	220.000	0	310.000	94.826,80	0	0		
	UAB 6310 Zu-/Überschuss	-220.000		-310.000	-94.826,80				
	Einnahmen	355.000		530.000	0,00				
	Ausgaben	735.000	0	1.015.000	133.160,11	965.000	965.000		
	AB 63 Zu-/Überschuss	-380.000		-485.000	-133.160,11				

B. Vermögenshaushalt - Einzelpläne

Gemeinde 0 Gemeinde Petting  
 Einzelplan 6 Bau- und Wohnungswesen, Verkehr  
 Abschnitt 67 Straßenbeleuchtung und -reinigung  
 U-Abschnitt 6700 Straßenbeleuchtung Bau, Unterhaltung und Betrieb

Haushaltsstelle		Haushaltsansatz			Ergebnis der Jahresrechnung	Investitionen und Invest.-Förderungsmaßnahmen		Erläuterungen	
Nr.	Bezeichnung	2020	2020 Verpfl.-Erm.	2019		2018	Gesamt- ausgabebedarf	bisher bereitgestellt	Amt
1	2	3 EUR	4 EUR	5 EUR	6 EUR	7 EUR	8 EUR	9	
	<b>Einnahmen</b>								
	Einnahmen	0		0	0,00				
	<b>Ausgaben</b>								
.9600	Erweiterung/Umbau der Straßenbeleuchtung (ausser Baugebieterschließungen)	5.000	0	10.000	0,00	0	0		
	Ausgaben	5.000	0	10.000	0,00	0	0		
	UAB 6700 Zu-/Überschuss	-5.000		-10.000	0,00				
	Einnahmen	0		0	0,00				
	Ausgaben	5.000	0	10.000	0,00	0	0		
	AB 67 Zu-/Überschuss	-5.000		-10.000	0,00				



B. Vermögenshaushalt - Einzelpläne

Gemeinde 0 Gemeinde Petting  
 Einzelplan 6 Bau- und Wohnungswesen, Verkehr  
 Abschnitt 69 Wasserläufe, Wasserbau  
 U-Abschnitt 6900 Wasserläufe, Wasserbau

Haushaltsstelle		Haushaltsansatz			Ergebnis der Jahresrechnung	Investitionen und Invest- Förderungsmaßnahmen		Erläuterungen	
Nr.	Bezeichnung	2020	2020 Verpfl.-Erm.	2019		2018	Gesamt- ausgabebedarf	bisher bereitgestellt	Amt
1	2	3	4	5	6	7	8	9	
	<b>Einnahmen</b>								
.3610	Zuschüsse für die Sanierung von Gewässern III. Ordnung	--		--	530,43				
	Einnahmen	0		0	530,43				
	<b>Ausgaben</b>								
.9510	Pflegemaßnahmen an Gewässern 3. Ordnung	10.000	0	10.000	386,16	0	0		
	Ausgaben	10.000	0	10.000	386,16	0	0		
	UAB 6900 Zu-/Überschuss	-10.000		-10.000	144,27				
	Einnahmen	0		0	530,43				
	Ausgaben	10.000	0	10.000	386,16	0	0		
	AB 69 Zu-/Überschuss	-10.000		-10.000	144,27				
	Einnahmen	1.255.000		1.130.000	530,43				
	Ausgaben	1.065.000	0	1.395.000	762.057,07	1.340.700	965.000		
	EP 6 Zu-/Überschuss	190.000		-265.000	-761.526,64				

B. Vermögenshaushalt - Einzelpläne

Gemeinde 0 Gemeinde Petting  
 Einzelplan 7 Öffentliche Einrichtungen, Wirtschaftsförderung  
 Abschnitt 70 Abwasserbeseitigung  
 U-Abschnitt 7000 Kanal

Haushaltsstelle		Haushaltsansatz			Ergebnis der Jahresrechnung	Investitionen und Invest.-Förderungsmaßnahmen		Erläuterungen		
Nr.	Bezeichnung	2020	Verpfl.-Erm. 2020	2019		2018	Gesamt- ausgabebedarf	bisher bereitgestellt	Amt	DVM
1	2	3	4	5	6	7	8	9		
	<b>Einnahmen</b>									
.3030	Zuführung vom Verwaltungs-HH	0		0	0,00					
.3130	Entnahmen aus Sonderrücklagen zum Ausgleich von Gebührenschwankungen	0		11.518	49.299,64					
.3500	Herstellungsbeiträge für Kanal	150.000		250.000	65.949,56					
.3510	Erstattungen von Kanalgrundstücksanschlüssen	15.000		80.000	0,00					
	<b>Einnahmen</b>	<b>165.000</b>		<b>341.518</b>	<b>115.249,20</b>					
	<b>Ausgaben</b>									
.9030	Zuführung zum Verwaltungs-HH(Sonderrücklagen zum Ausgleich v.Gebührenschwankg.)	0	0	11.518	49.299,64	0	0			
.9130	Zuführung an Sonderrücklagen(Sonderrücklagen zum Ausgleich v.Gebührenschwankg.)	0	0	0	0,00	0	0			
.9550	Grundstücksanschlußkosten für Kanal (auch private Kanalanschlüsse)	30.000	0	80.000	0,00	0	0			
.9569	Investitionen in der Kläranlage Waging	30.000	0	35.000	28.094,90	0	0			
.9571	Errichtung eines Kanals im Baugebiet Ringham	5.000	0	250.000	0,00	70.000	70.000			
.9572	Errichtung eines Kanals in Wasserbrenner II	100.000	0	250.000	0,00	100.000	100.000			
.9573	Errichtung eines Kanals im Baugebiet Mühlfeld III	100.000	0	250.000	--	100.000	100.000			
.9580	Kanalsanierungen	50.000	0	50.000	3.871,58	0	0			
.9590	Kosten der Abnahmen für Kanalbaumaßnahmen	5.000	0	5.000	4.572,24	0	0			
	<b>Ausgaben</b>	<b>320.000</b>	<b>0</b>	<b>931.518</b>	<b>85.838,36</b>	<b>270.000</b>	<b>270.000</b>			
	<b>UAB 7000 Zu-/Überschuss</b>	<b>-155.000</b>		<b>-590.000</b>	<b>29.410,84</b>					

B. Vermögenshaushalt - Einzelpläne

Gemeinde 0 Gemeinde Petting  
 Einzelplan 7 Öffentliche Einrichtungen, Wirtschaftsförderung  
 Abschnitt 70 Abwasserbeseitigung  
 U-Abschnitt 7002 Fäkalschlamm Entsorgung

Haushaltsstelle		Haushaltsansatz			Ergebnis der Jahresrechnung	Investitionen und Invest.-Förderungsmaßnahmen		Erläuterungen	
Nr.	Bezeichnung	2020	2020 Verpfl.-Erm.	2019		2018	Gesamt- ausgabebedarf	bisher bereitgestellt	Amt
1	2	3 EUR	4 EUR	5 EUR	6 EUR	7 EUR	8 EUR	9	
	<b>Einnahmen</b>								
.3520	Herstellungsbeitrag für die Fäkalschlamm Entsorgung	1.000		1.000	1.074,54				
	Einnahmen	1.000		1.000	1.074,54				
	<b>Ausgaben</b>								
	Ausgaben	0	0	0	0,00	0	0		
	UAB 7002 Zu-/Überschuss	1.000		1.000	1.074,54				
	Einnahmen	166.000		342.518	116.323,74				
	Ausgaben	320.000	0	931.518	85.838,36	270.000	270.000		
	AB 70 Zu-/Überschuss	-154.000		-589.000	30.485,38				



B. Vermögenshaushalt - Einzelpläne

Gemeinde 0 Gemeinde Petting  
 Einzelplan 7 Öffentliche Einrichtungen, Wirtschaftsförderung  
 Abschnitt 75 Bestattungswesen  
 U-Abschnitt 7500 Bestattungswesen

Haushaltsstelle		Haushaltsansatz			Ergebnis der Jahresrechnung	Investitionen und Invest.-Förderungsmaßnahmen		Erläuterungen	
Nr.	Bezeichnung	2020	2020 Verpfl.-Erm.	2019		2018	Gesamt- ausgabebedarf	bisher bereitgestellt	Amt
1	2	3	4	5	6	7	8	9	
	<b>Einnahmen</b>								
	Einnahmen	0		0	0,00				
	<b>Ausgaben</b>								
.9350	Anschaffung von bew. Sachen d. Anlagevermögens	3.000	0	3.000	3.976,40	0	0		
.9400	Friedhof - Leichenhaus	2.000	0	2.000	595,00	0	0		
.9530	Errichtung einer Urnenwand	--	--	--	0,00	15.000	15.000		
	Ausgaben	5.000	0	5.000	4.571,40	15.000	15.000		
	UAB 7500 Zu-/Überschuss	-5.000		-5.000	-4.571,40				
	Einnahmen	0		0	0,00				
	Ausgaben	5.000	0	5.000	4.571,40	15.000	15.000		
	AB 75 Zu-/Überschuss	-5.000		-5.000	-4.571,40				

B. Vermögenshaushalt - Einzelpläne

Gemeinde 0 Gemeinde Petting  
 Einzelplan 7 Öffentliche Einrichtungen, Wirtschaftsförderung  
 Abschnitt 77 Hilfsbetriebe der Verwaltung  
 U-Abschnitt 7710 Bauhof

Haushaltsstelle		Haushaltsansatz			Ergebnis der Jahresrechnung	Investitionen und Invest.-Förderungsmaßnahmen		Erläuterungen	
Nr.	Bezeichnung	2020	2020 Verpfl.-Erm.	2019		2018	Gesamt- ausgabebedarf	bisher bereitgestellt	Amt
1	2	3 EUR	4 EUR	5 EUR	6 EUR	7 EUR	8 EUR	9	
	<b>Einnahmen</b>								
	Einnahmen	0		0	0,00				
	<b>Ausgaben</b>								
.9350	Erwerb von beweglichen Sachen des Anlagevermögens	15.000	0	2.000	1.708,87	0	0		
.9410	Errichtung einer Hütte im Gewerbegebiet "An der Seestraße II"	40.000	0	40.000	189.033,89	250.000	250.000		
.9421	Errichtung einer Fotovoltaikanlage auf der Hütte BGM-Johann-Mayer-Str.	--	--	67.000	--	67.000	67.000		
	Ausgaben	55.000	0	109.000	190.742,76	317.000	317.000		
	UAB 7710 Zu-/Überschuss	-55.000		-109.000	-190.742,76				
	Einnahmen	0		0	0,00				
	Ausgaben	55.000	0	109.000	190.742,76	317.000	317.000		
	AB 77 Zu-/Überschuss	-55.000		-109.000	-190.742,76				

B. Vermögenshaushalt - Einzelpläne

Gemeinde 0 Gemeinde Petting  
 Einzelplan 7 Öffentliche Einrichtungen, Wirtschaftsförderung  
 Abschnitt 79 Fremdenverkehr, sonstige Förderung v. Wirtschaft u. Verkehr  
 U-Abschnitt 7910 Sonstige Förderung von Wirtschaft und Verkehr

Haushaltsstelle		Haushaltsansatz			Ergebnis der Jahresrechnung	Investitionen und Invest.-Förderungsmaßnahmen		Erläuterungen		
Nr.	Bezeichnung	2020	2020 Verpfl.-Erm.	2019		2018	Gesamt- ausgabebedarf	bisher bereitgestellt	Amt	DVM
1	2	3	4	5	6	7	8	9		
	<b>Einnahmen</b>									
.3400	Einnahmen aus der Veräußerung von Grundstücken	200.000		500.000	0,00					
.3521	Erschließungsbeiträge Gewerbegebiet "An der Seestraße II"	--		--	71.414,42					
.3522	Erschließungsbeiträge für das Gewerbegebiet Wasserbrenner II	250.000		250.000	--					
	<b>Einnahmen</b>	<b>450.000</b>		<b>750.000</b>	<b>71.414,42</b>					
	<b>Ausgaben</b>									
.9320	Erwerb von Grundstücken	100.000	0	100.000	0,00	0	0			
.9510	Erweiterung des Gewerbegebiets an der Seestraße (Planung, Erschließung)	--	--	--	4.683,54	230.000	230.000			
.9520	Erweiterung des Gewerbegebiets Wasserbrenner, Erschließung	300.000	0	300.000	11.430,21	620.000	620.000			
	<b>Ausgaben</b>	<b>400.000</b>	<b>0</b>	<b>400.000</b>	<b>16.113,75</b>	<b>850.000</b>	<b>850.000</b>			
	<b>UAB 7910 Zu-/Überschuss</b>	<b>50.000</b>		<b>350.000</b>	<b>55.300,67</b>					

B. Vermögenshaushalt - Einzelpläne

Gemeinde 0 Gemeinde Petting  
 Einzelplan 7 Öffentliche Einrichtungen, Wirtschaftsförderung  
 Abschnitt 79 Fremdenverkehr, sonstige Förderung v. Wirtschaft u. Verkehr  
 U-Abschnitt 7940 Sonstige Wirtschaftsförderung

Haushaltsstelle		Haushaltsansatz			Ergebnis der Jahresrechnung	Investitionen und Invest.-Förderungsmaßnahmen		Erläuterungen		
Nr.	Bezeichnung	2020	Verpfl.-Erm. 2020	2019		2018	Gesamt- ausgabebedarf	bisher bereitgestellt	Amt	DVM
1	2	3	4	5	6	7	8	9		
	<b>Einnahmen</b>									
.3610	Staatliche Zuschüsse für Breitband- anlagen (weiter bei 8180)	--		300.000	275.744,00					
	Einnahmen	0		300.000	275.744,00					
	<b>Ausgaben</b>									
.9600	Breitbandversorgungsanlagen (weiter bei 8180)	--	--	300.000	324.755,36	1.250.000	1.250.000			
	Ausgaben	0	0	300.000	324.755,36	1.250.000	1.250.000			
	UAB 7940 Zu-/Überschuss	0		0	-49.011,36					
	Einnahmen	450.000		1.050.000	347.158,42					
	Ausgaben	400.000	0	700.000	340.869,11	2.100.000	2.100.000			
	AB 79 Zu-/Überschuss	50.000		350.000	6.289,31					
	Einnahmen	616.000		1.392.518	463.482,16					
	Ausgaben	780.000	0	1.770.518	622.021,63	2.727.000	2.727.000			
	EP 7 Zu-/Überschuss	-164.000		-378.000	-158.539,47					



B. Vermögenshaushalt - Einzelpläne

Gemeinde 0 Gemeinde Petting  
 Einzelplan 8 Wirtschaftliche Unternehmen, allgemeines Grund- und Sondervermögen  
 Abschnitt 81 Versorgungsunternehmen  
 U-Abschnitt 8150 Wasserversorgung

Haushaltsstelle		Haushaltsansatz			Ergebnis der Jahresrechnung	Investitionen und Invest.-Förderungsmaßnahmen		Erläuterungen		
Nr.	Bezeichnung	2020	Verpfl.-Erm. 2020	2019		2018	Gesamt- ausgabebedarf	bisher bereitgestellt	Amt	DVM
1	2	3	4	5	6	7	8	9		
	<b>Einnahmen</b>									
.3030	Zuführung v.Verwaltungs.HH(f.Sonderrücklagen zum Ausgleich v.Gebührenschwankg.)	0		7.814	19.502,88					
.3130	Entnahmen aus Sonderrücklagen zum Ausgleich von Gebührenschwankungen	0		0	0,00					
.3500	Wasseranschlußbeiträge	20.000		20.000	9.138,19					
	<b>Einnahmen</b>	<b>20.000</b>		<b>27.814</b>	<b>28.641,07</b>					
	<b>Ausgaben</b>									
.9030	Zuführung zum Verwaltg.HH (Sonderrücklagen zum Ausgleich von Gebührenschwankg.)	0	0	0	0,00	0	0			
.9130	Zuführung an Sonderrücklagen(Sonderrücklagen zum Ausgleich v.Gebührenschwankg.)	0	0	7.814	19.502,88	0	0			
.9500	Wasserleitungsbau (Erneuerung)	10.000	0	10.000	242,34	0	0			
.9540	Errichtung einer Wasserleitung im Baugebiet Mühlfeld III	100.000	0	100.000	--	100.000	100.000			
.9600	Betriebsanlagen und Techn. Einrichtungen (Wasseruhren u.a)	5.000	0	5.000	5.013,93	0	0			
	<b>Ausgaben</b>	<b>115.000</b>	<b>0</b>	<b>122.814</b>	<b>24.759,15</b>	<b>100.000</b>	<b>100.000</b>			
	<b>UAB 8150 Zu-/Überschuss</b>	<b>-95.000</b>		<b>-95.000</b>	<b>3.881,92</b>					

B. Vermögenshaushalt - Einzelpläne

Gemeinde 0 Gemeinde Petting  
 Einzelplan 8 Wirtschaftliche Unternehmen, allgemeines Grund- und Sondervermögen  
 Abschnitt 81 Versorgungsunternehmen  
 U-Abschnitt 8180 Breitbandversorgung

Haushaltsstelle		Haushaltsansatz			Ergebnis der Jahresrechnung	Investitionen und Invest- Förderungsmaßnahmen		Erläuterungen	
Nr.	Bezeichnung	2020	2020 Verpfl.-Erm.	2019		2018	Gesamt- ausgabebedarf	bisher bereitgestellt	Amt
1	2	3 EUR	4 EUR	5 EUR	6 EUR	7 EUR	8 EUR	9	
	<b>Einnahmen</b>								
.3610	Staatlicher Zuschuss (bis 2019 siehe 7940)	80.000		--	--				
	Einnahmen	80.000		0	0,00				
	<b>Ausgaben</b>								
.9600	Baukosten Breitbandanlagen (bis 2019 siehe 7940)	140.000	0	--	--	1.250.000	1.250.000		
	Ausgaben	140.000	0	0	0,00	1.250.000	1.250.000		
	UAB 8180 Zu-/Überschuss	-60.000		0	0,00				
	Einnahmen	100.000		27.814	28.641,07				
	Ausgaben	255.000	0	122.814	24.759,15	1.350.000	1.350.000		
	AB 81 Zu-/Überschuss	-155.000		-95.000	3.881,92				

B. Vermögenshaushalt - Einzelpläne

Gemeinde 0 Gemeinde Petting  
 Einzelplan 8 Wirtschaftliche Unternehmen, allgemeines Grund- und Sondervermögen  
 Abschnitt 88 Allgemeines Grundvermögen  
 U-Abschnitt 8800 Allgemeines Grundvermögen (bebaute Grundstücke)

Haushaltsstelle		Haushaltsansatz			Ergebnis der Jahresrechnung	Investitionen und Invest.-Förderungsmaßnahmen		Erläuterungen		
Nr.	Bezeichnung	2020	2020 Verpfl.-Erm.	2019		2018	Gesamt- ausgabebedarf	bisher bereitgestellt	Amt	DVM
1	2	3	4	5	6	7	8	9		
	<b>Einnahmen</b>									
	Einnahmen	0		0	0,00					
	<b>Ausgaben</b>									
.9320	allg. Grunderwerb	1.000	0	0	0,00	0	0			
.9400	Baumaßnahmen auf dem Grundstück Steffen Kühnhausen und Hauptstr. 13	1.000	0	1.000	4.319,70	0	0			
	Ausgaben	2.000	0	1.000	4.319,70	0	0			
	UAB 8800 Zu-/Überschuss	-2.000		-1.000	-4.319,70					

B. Vermögenshaushalt - Einzelpläne

Gemeinde 0 Gemeinde Petting  
 Einzelplan 8 Wirtschaftliche Unternehmen, allgemeines Grund- und Sondervermögen  
 Abschnitt 88 Allgemeines Grundvermögen  
 U-Abschnitt 8810 Sonstiges Grundvermögen (nicht bebaute Grundstücke)

Haushaltsstelle		Haushaltsansatz			Ergebnis der Jahresrechnung	Investitionen und Invest.-Förderungsmaßnahmen		Erläuterungen	
Nr.	Bezeichnung	2020	Verpfl.-Erm. 2020	2019		2018	Gesamt- ausgabebedarf	bisher bereitgestellt	Amt
1	2	3	4	5	6	7	8	9	
	<b>Einnahmen</b>								
.3400	Einnahmen aus der Veräußerung von Grundstücken	1.000		1.000	255.000,00				
	Einnahmen	1.000		1.000	255.000,00				
	<b>Ausgaben</b>								
.9320	Grunderwerb (Tauschgrund)	300.000	0	300.000	0,00	0	0		
	Ausgaben	300.000	0	300.000	0,00	0	0		
	UAB 8810 Zu-/Überschuss	-299.000		-299.000	255.000,00				
	Einnahmen	1.000		1.000	255.000,00				
	Ausgaben	302.000	0	301.000	4.319,70	0	0		
	AB 88 Zu-/Überschuss	-301.000		-300.000	250.680,30				
	Einnahmen	101.000		28.814	283.641,07				
	Ausgaben	557.000	0	423.814	29.078,85	1.350.000	1.350.000		
	EP 8 Zu-/Überschuss	-456.000		-395.000	254.562,22				

B. Vermögenshaushalt - Einzelpläne

Gemeinde 0 Gemeinde Petting  
 Einzelplan 9 Allgemeine Finanzwirtschaft  
 Abschnitt 90 Steuern, allgemeine Zuweisungen und allgemeine Umlagen  
 U-Abschnitt 9000 Allgemeine Finanzwirtschaft

Haushaltsstelle		Haushaltsansatz			Ergebnis der Jahresrechnung	Investitionen und Invest.-Förderungsmaßnahmen		Erläuterungen	
Nr.	Bezeichnung	2020	Verpfl.-Erm. 2020	2019		2018	Gesamt- ausgabebedarf	bisher bereitgestellt	Amt
1	2	3	4	5	6	7	8	9	
	<b>Einnahmen</b>								
.3610	Investitionspauschale nach Art. 12 FAG	126.500		126.500	126.500,00				
	Einnahmen	126.500		126.500	126.500,00				
	<b>Ausgaben</b>								
	Ausgaben	0	0	0	0,00	0	0		
	UAB 9000 Zu-/Überschuss	126.500		126.500	126.500,00				
	Einnahmen	126.500		126.500	126.500,00				
	Ausgaben	0	0	0	0,00	0	0		
	AB 90 Zu-/Überschuss	126.500		126.500	126.500,00				

B. Vermögenshaushalt - Einzelpläne

Gemeinde 0 Gemeinde Petting  
 Einzelplan 9 Allgemeine Finanzwirtschaft  
 Abschnitt 91 Sonstige allgemeine Finanzwirtschaft  
 U-Abschnitt 9100 Sonstige allgemeine Finanzwirtschaft

Haushaltsstelle		Haushaltsansatz			Ergebnis der Jahresrechnung	Investitionen und Invest.-Förderungsmaßnahmen		Erläuterungen		
Nr.	Bezeichnung	2020	2020 Verpfl.-Erm.	2019		2018	Gesamt- ausgabebedarf	bisher bereitgestellt	Amt	DVM
1	2	3	4	5	6	7	8	9		
	<b>Einnahmen</b>									
.3000	Zuführung vom Verwaltungshaushalt (ohne Sonderrücklagen)	737.440		711.477	853.410,82					
.3100	Entnahmen aus Rücklagen (ohne Sonderrücklagen)	514.460		62.423	1.618.438,88					
	<b>Einnahmen</b>	<b>1.251.900</b>		<b>773.900</b>	<b>2.471.849,70</b>					
	<b>Ausgaben</b>									
.9100	Zuführungen an Rücklagen (ohne Sonderrücklagen)	0	0	0	926.718,45	0	0			
	<b>Ausgaben</b>	<b>0</b>	<b>0</b>	<b>0</b>	<b>926.718,45</b>	<b>0</b>	<b>0</b>			
	<b>UAB 9100 Zu-/Überschuss</b>	<b>1.251.900</b>		<b>773.900</b>	<b>1.545.131,25</b>					
	<b>Einnahmen</b>	<b>1.251.900</b>		<b>773.900</b>	<b>2.471.849,70</b>					
	<b>Ausgaben</b>	<b>0</b>	<b>0</b>	<b>0</b>	<b>926.718,45</b>	<b>0</b>	<b>0</b>			
	<b>AB 91 Zu-/Überschuss</b>	<b>1.251.900</b>		<b>773.900</b>	<b>1.545.131,25</b>					

B. Vermögenshaushalt - Einzelpläne

Gemeinde 0 Gemeinde Petting  
 Einzelplan 9 Allgemeine Finanzwirtschaft  
 Abschnitt 92 Abwicklungen der Vorjahre  
 U-Abschnitt 9200 Abwicklung der Vorjahre

Haushaltsstelle		Haushaltsansatz			Ergebnis der Jahresrechnung	Investitionen und Invest.-Förderungsmaßnahmen		Erläuterungen	
Nr.	Bezeichnung	2020	Verpfl.-Erm. 2020	2019		2018	Gesamt- ausgabebedarf	bisher bereitgestellt	Amt
1	2	3	4	5	6	7	8	9	
	<b>Einnahmen</b>								
.3950	Abschlußtechnische Vorgänge (Ist-Überschuß des Vermögenshaushalts)	0		0	0,00				
	Einnahmen	0		0	0,00				
	<b>Ausgaben</b>								
.9950	Abschlußtechnische Vorgänge (Ist-Fehlbetrag des Vermögenshaushalts)	0	0	0	0,00	0	0		
	Ausgaben	0	0	0	0,00	0	0		
	UAB 9200 Zu-/Überschuss	0		0	0,00				
	Einnahmen	0		0	0,00				
	Ausgaben	0	0	0	0,00	0	0		
	AB 92 Zu-/Überschuss	0		0	0,00				
	Einnahmen	1.378.400		900.400	2.598.349,70				
	Ausgaben	0	0	0	926.718,45	0	0		
	EP 9 Zu-/Überschuss	1.378.400		900.400	1.671.631,25				

\*\*\* Ende der Liste "B. Vermögenshaushalt - Einzelpläne" \*\*\*





# **Anlagen zum Haushaltsplan**

**1. Stellenplan**

**2. Übersicht über die aus  
Verpflichtungsermächtigungen voraussichtlich  
fällig werdenden Ausgaben**

**3. Übersicht über den voraussichtlichen Stand der  
Schulden**

**4. Übersicht über den voraussichtlichen Stand der  
Rücklagen**

**5. Finanzplan**

**6. Finanzplan nach Aufgaben  
(Investitionsprogramm)**



## Stellenplan der Gemeinde Petting für 2020

Laufbahngruppe, Amtsbezeichnung, Vergütungsgruppe	Besoldungsgruppe, Gruppe TVöD	Zahl der Stellen Hjjahr	Zahl der Stellen Vorjahr	Zahl der tatsächlich besetzten Stellen Vorjahr (30.06.)	Gliederung des Haushaltsplanes	Vermerke, Erläuterungen
<b>Beamte</b>						
Wahlbeamte		1	1	1	00	
Gehobener Dienst	A12	1	1	1	02	Die Obergrenze gem. § 26 Abs. 5 Nr. 2a BayBesG A13 wurde eingehalten
Summe		2	2	2		
<b>Tariflich Beschäftigte</b>						
TVöD SuE	S 15	1	1	1	464	
TVöD SuE	S 8a	4	4	4	464	
TVöD SuE	S 7	2	2	2	464	
TVöD SuE	S 4	2	2	2	464	
TVöD SuE	S 3	3	3	3	464	
TVöD 9a	9a	1	1	1	033	
TVöD 6	6	2	2	2	02, 11	
TVöD 5	5	2	1	1	63	
TVöD 4	4	1	1	1	63	
TVöD 2	2	3	3	3	211	
TVöD 1	1	2	2	2	211, 06, 75	
Pauschalvergütet		8	7	7	72, 56, 75, 464	
Summe		31	29	29		
<b>Nachwuchskräfte</b>						
Auszubildende	Ausb.verg.	2	2	2	02, 464	
Gesamt		35	33	33		

### Stellen nach der Gliederung des Haushaltsplans für 2020

Abschnitt	Bezeichnung	Beamt.	Azubi	ohne Tar.	TVöD VKA Eingruppierung									9a	TVöD SuE Einruppierung					Summe	Erläuterungen		
					1	2	3	4	5	6	7	8	S3		S4	S7	S8a	S15					
0000	Gemeindeorgane	1																			1		
0200	Hauptverwaltung	1	1							1												3	
0300	Kämmerei																					0	
0330	Kasse												1									1	
0600	gesamte Verwaltung				1																	1	
1100	öff. Sicherheit u. Ordnung									1												1	
2110	Schule			1	1	3																5	
4640	Kindergarten		1	3											3	2	2	4	1			16	
5600	Turnhalle				1																	1	
6300	Straßen						1	2														3	
7200	Abfallbeseitigung			1																		1	
7500	Bestattungswesen			1																		1	
7900	Tourismus			1																		1	
Summe		2	2	7	3	3	0	1	2	2	0	0	1	3	2	2	4	1				35	

**Übersicht**  
**über die aus Verpflichtungsermächtigungen voraussichtlich fällig werdenden Ausgaben**

Verpflichtungsermächtigungen im Haushaltsplan des Jahres: <sup>1)</sup>	Voraussichtlich fällige Ausgaben <sup>2)</sup> <sup>3)</sup> - in 1000 Euro -				
	2021	2022	2023	2024	2025
1	2	3	4	5	6
2020	0	0	0	0	0
2019	0				
2018	0				
2017	0				
<b>Summe</b>	<b>0</b>	<b>1100</b>	<b>0</b>	<b>0</b>	<b>0</b>
<b>Nachrichtlich</b> im Finanzplan vorgesehene Kreditaufnahmen	0	0	0	0	0

<sup>1)</sup> In Spalte 1 sind das Haushaltsjahr und alle früheren Jahre aufzuführen, in denen Verpflichtungsermächtigungen veranschlagt waren, aus deren Inanspruchnahme noch Ausgaben fällig werden.

<sup>2)</sup> In Spalte 2 sind das dem Haushaltsjahr folgende Jahr, in Spalten 3 bis 6 die sich anschließenden Jahre einzusetzen.

<sup>3)</sup> Werden Ausgaben aus Verpflichtungsermächtigungen in Jahren fällig, auf die sich der Finanzplan noch nicht erstreckt, so sind weitere Kopfspalten in die Übersicht aufzunehmen und die voraussichtlichen Kreditaufnahmen in diesen Jahren aus der besonderen Darstellung nach § 2 Abs. 2 Nr. 2 KommHV zweiter Halbsatz zu übernehmen.

## 2. Übersicht über den voraussichtlichen Stand der Schulden

Angaben in Tausend Euro

Art	Stand zu Beginn des Vorjahres 01.01.2019	Stand zu Beginn des Haushaltsjahres 01.01.2020	Zugang	Abgang	Stand nach Ablauf des Haushaltsjahres 31.12.2020
1. Schulden aus Krediten von/vom					
1.1. Bund, LAF, ERP-Sondervermögen					0
1.2 Land	0	0			0
1.3 Gemeinden u. Gemeindeverbände					0
1.4 Zweckverbänden					0
1.5 sonstigen öffentlichen Bereichen					0
1.6 Kreditmarkt (Bereich 5-8, s. Nr. 1.1 AllgZV-KommGrPI)	0	0		0	0
Summe 1	0	0	0	0	0
davon entfallen auf Maßnahmen, die überwiegend aus Entgelten Dritter finanziert werden (Anlage 4 zu § 5 KommHV-AllgZVKommGrPI-Nr. 3.3)	0	0	0	0	0
2. Innere Darlehen aus Sonderrücklagen					
3. Äussere Kassenkredite					
	Zahlungen im Vorjahr	Zahlungen im HH-jahr			
4. Belastungen aus Rechtsgeschäften, die Kreditaufnahmen wirtschaftlich gleich kommen					

## 3. Übersicht über den voraussichtlichen Stand der Rücklagen

Angaben in Tausend Euro

Art	Stand zu Beginn des Vorjahres 01.01.2019	Stand zu Beginn des Haushaltsjahres 01.01.2020	Zugang	Abgang	Stand nach Ablauf des Haushaltsjahres 31.12.2020
1. allgemeine Rücklage	1.811	2.638	0	-514	2.124
2. Sonderrücklagen					
2.1 Kanalisation	-41	-72	0	0	-72
2.2 Wasserversorgung	-20	-21	0	0	-21
2.3					0
2.4					0
2.5					0
Summe 2	-61	-93	0	0	-93
gesamter Rücklagenbestand	1.750	2.545	0	-514	2.031

### Nachrichtlich:

Ausgaben des Verwaltungshaushalts der letzten 3 Jahre in Tausend € (ohne Zuführung an VMH)

2017	2.934
2018	3.105
2019	3.212

Durchschnitt der letzten 3 Jahre  
hiervon 1% =

3.084  
31

# Kommunale Finanzplanung

## 1. Einnahmen und Ausgaben nach Arten

2019 - 2023

- 1000 EUR -

## Einnahmen und Ausgaben nach Arten

lfd. Nr.	Gruppierungs-Nr.	Einnahme- bzw. Ausgabeart	lfd. Haushaltsjahr 2019	Planjahr 2020	1.	2.	3.
					Folgejahr		
					2021	2022	2023
1	2	3	4	5	6	7	8
- 1000 EUR -							
<b>Einnahmen des Verwaltungshaushalts</b>							
=====							
<b>Steuern, allgemeine Zuweisungen und Umlagen</b>							
01	000,001	Grundsteuern A und B	183	192	192	192	192
02	003,004	Gewerbesteuer (brutto)	700	680	700	700	700
03	010	Gemeindeanteile an Gemeinschaftssteuern	1.233	1.247	1.200	1.200	1.200
04	012	Umsatzsteuer	62	63	63	63	63
05	02,03	Andere Steuern und steuerähnliche Einnahmen	12	12	12	12	12
<b>06</b>	<b>00-03</b>	<b>Steuern zusammen</b>	<b>2.190</b>	<b>2.194</b>	<b>2.167</b>	<b>2.167</b>	<b>2.167</b>
-----							
07	04-06, und 08	Allgemeine Zuweisungen	789	948	946	946	946
08	07	Allgemeine Umlagen	0	0	0	0	0
09	09	Ausgleichsleistungen	0	0	0	0	0
<b>09</b>	<b>0</b>	<b>Steuern, Allgemeine Zuweisungen und Umlagen zusammen (Hauptgruppe 0)</b>	<b>2.979</b>	<b>3.142</b>	<b>3.113</b>	<b>3.113</b>	<b>3.113</b>
-----							
<b>Einnahmen aus Verwaltung und Betrieb</b>							
10	10,11,12	Gebühren und ähnliche Entgelte, zweckgebundene Abgaben	299	267	267	267	267
11	13,14,15	Einnahmen aus Verkauf, Mieten, Pachten, sonstige Verwaltungs- und Betriebseinnahmen	73	84	45	45	45
<b>16,17</b>		<b>Erstattungen von Ausgaben des Verwaltungshaushalts Zuweisungen und Zuschüsse für laufende Zwecke</b>					
12	160,170	vom Bund, ERP-Sondervermögen	13	10	10	10	10
13	161,171	vom Land	343	382	382	382	382
14	162,163,172,173	von Gemeinden/Gv und Zweckverbänden	93	89	89	89	89
15	164-168,169, 174-178	von sonstigen Bereichen	108	120	120	120	120
19	19	Aufgabenbezogene Leistungsbeteiligung	0	0	0	0	0
<b>16</b>	<b>1</b>	<b>Einnahmen aus Verwaltung und Betrieb zusammen (Hauptgruppe 1)</b>	<b>929</b>	<b>952</b>	<b>913</b>	<b>913</b>	<b>913</b>
-----							
<b>Sonstige Finanzeinnahmen</b>							
17	20	Zinseinnahmen	0	0	0	0	0
18	23	Schuldendiensthilfen	0	0	0	0	0
19	21,22,24-27	Übrige Finanzeinnahmen	92	112	112	112	112
20	280	Zuführung vom Vermögenshaushalt (ohne Sonderrücklagen)	0	0	0	0	0
	281	Zuführung vom Vermögenshaushalt (Sonderrücklagen für Abschreibungserlöse aus	0	0	0	0	0



## Einnahmen und Ausgaben nach Arten

lfd. Nr.	Gruppierungs-Nr.	Einnahme- bzw. Ausgabeart	lfd. Haushaltsjahr 2019	Planjahr 2020	1.	2.	3.
					Folgejahr		
					2021	2022	2023
1	2	3	4	5	6	7	8
- 1000 EUR -							
		zuwendungsfinanziertem Vermögen)					
	282	Zuführung vom Vermögenshaushalt (Sonderrücklagen für die Rekultivierung und Nachsorge von Abfallentsorgungsanlagen)	0	0	0	0	0
	283	Zuführung vom Vermögenshaushalt (Sonderrücklagen zum Ausgleich von Gebührenschwankungen)	12	0	0	0	0
	284	Zuführung vom Vermögenshaushalt (Sonderrücklagen für Abschreibungserlöse auf Wiederbeschaffungszeitwerte)	0	0	0	0	0
	285	Zuführung vom Vermögenshaushalt (sonstige Sonderrücklagen)	0	0	0	0	0
	286	Zuführung vom Vermögenshaushalt (sonstige Sonderrücklagen)	0	0	0	0	0
	287	Zuführung vom Vermögenshaushalt (sonstige Sonderrücklagen)	0	0	0	0	0
	288	Zuführung vom Vermögenshaushalt (sonstige Sonderrücklagen)	0	0	0	0	0
	289	Zuführung vom Vermögenshaushalt (sonstige Sonderrücklagen)	0	0	0	0	0
20	2	<b>Sonstige Finanzeinnahmen zusammen (Hauptgruppe 2)</b> -----	<b>104</b>	<b>112</b>	<b>112</b>	<b>112</b>	<b>112</b>
21	0-2	<b>Einnahmen des Verwaltungshaushalts zusammen (Hauptgruppe 0-2)</b> =====	<b>4.012</b>	<b>4.206</b>	<b>4.138</b>	<b>4.138</b>	<b>4.138</b>
22	30	<b>Einnahmen des Vermögenshaushalts</b> =====					
	300	<b>Zuführung vom Verwaltungshaushalt</b> Zuführung vom Verwaltungshaushalt (ohne Sonderrücklagen)	712	737	715	699	682
	301	Zuführung vom Verwaltungshaushalt (Sonderrücklagen für Abschreibungserlöse aus zuwendungsfinanziertem Vermögen)	0	0	0	0	0
	302	Zuführung vom Verwaltungshaushalt (Sonderrücklagen für die Rekultivierung und Nachsorge von Abfallentsorgungsanlagen)	0	0	0	0	0
	303	Zuführung vom Verwaltungshaushalt (Sonderrücklagen zum Ausgleich von Gebührenschwankungen)	8	0	0	0	0
	304	Zuführung vom Verwaltungshaushalt (Sonderrücklagen für Abschreibungserlöse auf	0	0	0	0	0

## Einnahmen und Ausgaben nach Arten

lfd. Nr.	Gruppierungs-Nr.	Einnahme- bzw. Ausgabeart	lfd. Haushaltsjahr 2019	Planjahr 2020	1.	2.	3.
					Folgejahr		
					2021	2022	2023
1	2	3	4	5	6	7	8
- 1000 EUR -							
		Wiederbeschaffungszeitwerte)					
	305	Zuführung vom Verwaltungshaushalt (sonstige Sonderrücklagen)	0	0	0	0	0
	306	Zuführung vom Verwaltungshaushalt (sonstige Sonderrücklagen)	0	0	0	0	0
	307	Zuführung vom Verwaltungshaushalt (sonstige Sonderrücklagen)	0	0	0	0	0
	308	Zuführung vom Verwaltungshaushalt (sonstige Sonderrücklagen)	0	0	0	0	0
	309	Zuführung vom Verwaltungshaushalt (sonstige Sonderrücklagen)	0	0	0	0	0
23	31	<b>Entnahmen aus Rücklagen</b>					
	310	Entnahmen aus Rücklagen (ohne Sonderrücklagen)	62	515	774	0	7
	311	Entnahmen aus Sonderrücklagen für Abschreibungserlöse auf zuwendungsfinanziertes Vermögen	0	0	0	0	0
	312	Entnahmen aus Sonderrücklagen für die Rekultivierung und Nachsorge von Abfallentsorgungsanlagen	0	0	0	0	0
	313	Entnahmen aus Sonderrücklagen zum Ausgleich von Gebührenschwankungen	12	0	0	0	0
	314	Entnahmen aus Sonderrücklagen für Abschreibungserlöse auf Wiederbeschaffungszeitwerte	0	0	0	0	0
	315	Entnahmen aus Sonderrücklagen für im Haushaltsjahr nicht verausgabte wiederkehrende Beiträge	0	0	0	0	0
	316	Entnahmen aus sonstigen Sonderrücklagen	0	0	0	0	0
	317	Entnahmen aus sonstigen Sonderrücklagen	0	0	0	0	0
	318	Entnahmen aus sonstigen Sonderrücklagen	0	0	0	0	0
	319	Entnahmen aus sonstigen Sonderrücklagen	0	0	0	0	0
24	32,33,34	Rückflüsse von Darlehen und von Kapitaleinlagen, Einnahmen aus der Veräußerung von Beteiligungen und von Sachen des Anlagevermögens	1.260	1.260	1	1	1
25	35	Beiträge und ähnliche Entgelte	1.101	761	25	25	25
	36	<b>Zuweisungen und Zuschüsse für Investitionen und Investitions- förderungsmaßnahmen</b>					
26	360	vom Bund, ERP-Sondervermögen	0	0	0	0	0
27	361	vom Land	805	537	427	127	127
28	362,363	von Gemeinden/Gv und Zweckverbänden	0	0	0	0	0

## Einnahmen und Ausgaben nach Arten

lfd. Nr.	Gruppierungs-Nr.	Einnahme- bzw. Ausgabeart	lfd. Haushaltsjahr 2019	Planjahr 2020	1.	2.	3.
					Folgejahr		
					2021	2022	2023
1	2	3	4	5	6	7	8
					- 1000 EUR -		
29	364-368	von sonstigen Bereichen	0	0	0	0	0
	<b>37</b>	<b>Einnahmen aus Krediten und inneren Darlehen</b>					
30	370	vom Bund, ERP-Sondervermögen	0	0	0	0	0
31	371	vom Land	0	0	0	0	0
32	372,373	von Gemeinden/Gv und Zweckverbänden	0	0	0	0	0
33	374,375,376, 377,378	vom sonstigen öffentlichen Bereich und Kreditmarkt	0	0	0	0	0
34	379	Innere Darlehen	0	0	0	0	0
35	3	<b>Einnahmen des Vermögenshaushalts zusammen (Hauptgruppe 3)</b> =====	<b>3.960</b>	<b>3.810</b>	<b>1.942</b>	<b>852</b>	<b>842</b>
36	0-3	<b>Summe der Einnahmen (Hauptgruppen 0-3)</b> =====	<b>7.972</b>	<b>8.016</b>	<b>6.080</b>	<b>4.990</b>	<b>4.980</b>

## Einnahmen und Ausgaben nach Arten

lfd. Nr.	Gruppierungs-Nr.	Einnahme- bzw. Ausgabeart	lfd. Haushaltsjahr 2019	Planjahr 2020	1.	2.	3.
					Folgejahr		
					2021	2022	2023
1	2	3	4	5	6	7	8
- 1000 EUR -							
<b>Ausgaben des Verwaltungshaushalts</b>							
=====							
37	40-47	<b>Personalausgaben (Hauptgruppe 4)</b>	1.002	1.064	1.046	1.062	1.078
-----							
<b>Sächlicher Verwaltungs- und Betriebsaufwand</b>							
38	50-66	Sächlicher Verwaltungs- und Betriebsaufwand (ohne Gruppen 67 und 68)	645	673	659	659	659
39	670-678	Erstattungen von Ausgaben des Verwaltungshaushalts	226	222	222	222	222
40	679	Innere Verrechnungen	98	111	111	111	111
41	68	Kalkulatorische Kosten	34	49	49	49	49
69	69	Aufgabenbezogene Leistungsbeteiligung	0	0	0	0	0
42	5/6	<b>Sächlicher Verwaltungs- und Betriebsaufwand zusammen (Hauptgruppe 5/6)</b>	1.003	1.055	1.041	1.041	1.041
-----							
<b>Zuweisungen und Zuschüsse (nicht für Investitionen)</b>							
43	70	Zuschüsse für laufende Zwecke an soziale oder ähnliche Einrichtungen	16	18	18	18	18
71,72 <b>Zuweisungen und sonst. Zuschüsse für lfd. Zwecke, Schuldendiensthilfen</b>							
44	710	an Bund, ERP-Sondervermögen	0	0	0	0	0
45	711	an Land	2	2	2	2	2
46	712,713,722,723	an Gemeinden/Gv, an Zweckverbände und dgl.	0	0	0	0	0
47	715,716,725,726	an kommunale und sonstige öffentliche Sonderrechnungen	0	0	0	0	0
48	714,717,718,724,727,728	an übrige Bereiche	33	46	46	46	46
49	73-78	Leistungen der Sozialhilfe u.ä.	2	4	4	4	4
79	79	Leistungen nach dem Asylbewerberleistungsgesetz	0	0	0	0	0
50	7	<b>Zuweisungen und Zuschüsse zusammen (Hauptgruppe 7)</b>	53	70	70	70	70
-----							
<b>Zuführung zum Vermögenshaushalt</b>							
51	80	Zinsausgaben	0	0	0	0	0
52	81	Gewerbesteuerumlage	160	150	160	160	160
53	82,83	Allgemeine Zuweisungen und Umlagen	1.067	1.123	1.100	1.100	1.100
54	84,85	Weitere Finanzausgaben, Deckungsreserve	6	7	7	7	7
55	860	Zuführung zum Vermögenshaushalt (ohne Sonderrücklagen)	712	737	715	699	682
	861	Zuführungen zum Vermögenshaushalt	0	0	0	0	0

## Einnahmen und Ausgaben nach Arten

lfd. Nr.	Gruppierungs-Nr.	Einnahme- bzw. Ausgabeart	lfd. Haushaltsjahr 2019	Planjahr 2020	1.	2.	3.
					Folgejahr		
					2021	2022	2023
1	2	3	4	5	6	7	8
- 1000 EUR -							
		(Sonderrücklagen für Abschreibungserlöse aus zuwendungsfinanziertem Vermögen)					
	862	Zuführungen zum Vermögenshaushalt (Sonderrücklagen für die Rekultivierung und Nachsorge von Abfallentsorgungsanlagen)	0	0	0	0	0
	863	Zuführungen zum Vermögenshaushalt (Sonderrücklagen zum Ausgleich von Gebührenschwankungen)	8	0	0	0	0
	864	Zuführung zum Vermögenshaushalt (Sonderrücklagen für Abschreibungserlöse auf Wiederbeschaffungszeitwerte)	0	0	0	0	0
	865	Zuführung zum Vermögenshaushalt (sonstige Sonderrücklagen)	0	0	0	0	0
	866	Zuführung zum Vermögenshaushalt (sonstige Sonderrücklagen)	0	0	0	0	0
	867	Zuführung zum Vermögenshaushalt (sonstige Sonderrücklagen)	0	0	0	0	0
	868	Zuführung zum Vermögenshaushalt (sonstige Sonderrücklagen)	0	0	0	0	0
	869	Zuführung zum Vermögenshaushalt (sonstige Sonderrücklagen)	0	0	0	0	0
56	8	<b>Sonstige Finanzausgaben zusammen (Hauptgruppe 8)</b> -----	<b>1.953</b>	<b>2.017</b>	<b>1.982</b>	<b>1.966</b>	<b>1.949</b>
57	4-8	<b>Ausgaben des Verwaltungshaushalts zusammen (Hauptgruppen 4-8)</b> =====	<b>4.011</b>	<b>4.206</b>	<b>4.139</b>	<b>4.139</b>	<b>4.138</b>
		<b>Ausgaben des Vermögenshaushalts</b> =====					
	<b>92,98</b>	<b>Gewährung von Darlehen, Zuweisungen und Zuschüsse für Investitionen</b>					
58	980	an Bund	0	30	0	0	0
59	981	an Land	0	0	0	0	0
60	922,982,923,983	an Gemeinden/Gv, an Zweckverbände und dgl.	0	0	0	0	0
61	924-928,984-988	an übrige Bereiche	30	35	0	0	0
62	930,931	Erwerb Anlagevermögen (ohne Baumaßnahmen), Kapitaleinlagen, Wertpapiere	0	0	0	0	0
63	932	Erwerb von Grundstücken, grundstücksgleichen Rechten, baulichen Anlagen	715	726	416	416	416
64	935	Erwerb von beweglichen Sachen des	37	57	40	40	40

## Einnahmen und Ausgaben nach Arten

lfd. Nr.	Gruppierungs-Nr.	Einnahme- bzw. Ausgabeart	lfd. Haushaltsjahr 2019	Planjahr 2020	1.	2.	3.
					Folgejahr		
					2021	2022	2023
1	2	3	4	5	6	7	8
- 1000 EUR -							
		Anlagevermögens					
	936	Anteilsrechte	0	0	0	0	0
	937	Investmentzertifikate	0	0	0	0	0
	938	Kauf von Finanzderivaten	0	0	0	0	0
	939	sonstige Ausgaben	0	0	0	0	0
65	94,95,96	Baumaßnahmen	3.157	2.961	1.486	386	386
<b>66</b>	<b>92-96,98</b>	<b>Investitionen und Investitionsförderungsmaßnahmen Gesamt</b>	<b>3.939</b>	<b>3.809</b>	<b>1.942</b>	<b>842</b>	<b>842</b>
67	90	Zuführungen zum Verwaltungshaushalt	12	0	0	0	0
68	91	<b>Zuführungen an Rücklagen</b>					
	910	Zuführungen an Rücklagen (ohne Sonderrücklagen)	0	0	0	9	0
	911	Zuführungen an Sonderrücklagen für Abschreibungserlöse auf zuwendungsfinanziertes Vermögen	0	0	0	0	0
	912	Zuführungen an Sonderrücklagen für die Rekultivierung von Abfallentsorgungsanlagen	0	0	0	0	0
	913	Zuführungen an Sonderrücklagen zum Ausgleich von Gebührenschwankungen	8	0	0	0	0
	914	Zuführungen an Sonderrücklagen für Abschreibungserlöse auf Wiederbeschaffungszeitwerte	0	0	0	0	0
	915	Zuführungen an Sonderrücklagen für im Haushaltsjahr nicht verausgabte wiederkehrende Beiträge	0	0	0	0	0
	916	Zuführungen an sonstige Sonderrücklagen	0	0	0	0	0
	917	Zuführungen an sonstige Sonderrücklagen	0	0	0	0	0
	918	Zuführungen an sonstige Sonderrücklagen	0	0	0	0	0
	919	Zuführungen an sonstige Sonderrücklagen	0	0	0	0	0
69	970	Tilgung von Krediten, Rückzahlung von inneren Darlehen an Bund	0	0	0	0	0
70	971	an Land	0	0	0	0	0
71	972, 973	an Gemeinden/Gv, an Zweckverbände und dgl.	0	0	0	0	0
72	974-978	an übrige Bereiche	0	0	0	0	0
73	979	Innere Verrechnungen	0	0	0	0	0
74	992	Deckung von Fehlbeträgen (Soll-Fehlbeträgen)	0	0	0	0	0
75	990,991	Übrige Ausgaben des Vermögenshaushalts	0	0	0	0	0

## Einnahmen und Ausgaben nach Arten

lfd. Nr.	Gruppierungs-Nr.	Einnahme- bzw. Ausgabeart	lfd. Haushaltsjahr 2019	Planjahr 2020	1.	2.	3.
					Folgejahr		
					2021	2022	2023
1	2	3	4	5	6	7	8
					- 1000 EUR -		
76	90,91,97,99	Sonstige Ausgaben des Vermögenshaushalts zusammen	8	0	0	9	0
		-----					
77	9	Ausgaben des Vermögenshaushalts zusammen (Hauptgruppe 9)	3.959	3.809	1.942	851	842
		=====					
78	4-9	Summe der Ausgaben (Hauptgruppen 4-9)	7.970	8.015	6.081	4.990	4.980
		=====					

\*\*\* Ende der Liste "Einnahmen und Ausgaben nach Arten" \*\*\*





# Kommunale Finanzplanung

## 2. Investitionen und Investitionsförderungsmaßnahmen nach Aufgabenbereichen

2019 - 2023

- 1000 EUR -

## Investitionen und Investitionsförderungsmaßnahmen nach Aufgabenbereichen

lfd. Nr.	Gliederungs-Nr.	Aufgabenbereiche	lfd. Haushaltsjahr 2019	Planjahr 2020	1.	2.	3.
					Folgejahr		
					2021	2022	2023
1	2	3	4	5	6	7	8
- 1000 EUR -							
01	00-08	Allgemeine Verwaltung	74	45	45	45	45
02	10-16	Öffentliche Sicherheit und Ordnung	20	44	10	10	10
Schulen							
03	21	Grund- und Hauptschulen	110	35	5	5	5
04	22	Realschulen	0	0	0	0	0
05	23	Gymnasien, Kollegs (ohne berufliche Gymnasien)	0	0	0	0	0
06	24-26	Berufsbildende Schulen	0	0	0	0	0
07	27	Förderschulen	0	0	0	0	0
08	28	Gesamtschulen, Schulzentren	0	0	0	0	0
09	20,29	Übriges	0	3	3	3	3
10	2	<b>Epl. 2 zusammen</b>	<b>110</b>	<b>38</b>	<b>8</b>	<b>8</b>	<b>8</b>
Wissenschaft, Forschung, Kulturpflege							
11	31	Wissenschaft, Forschung	0	0	0	0	0
12	35	Volksbildung	0	0	0	0	0
13	30,32-34,36,37	Übriges	0	0	0	0	0
14	3	<b>Epl. 3 zusammen</b>	<b>0</b>	<b>0</b>	<b>0</b>	<b>0</b>	<b>0</b>
Soziale Sicherung							
15	43,46	Einrichtungen der Sozialhilfe, Kriegsopferfürsorge und Jugendhilfe	125	1.225	1.115	15	15
16	40,47	Übriges	0	0	0	0	0
17	4	<b>Epl. 4 zusammen</b>	<b>125</b>	<b>1.225</b>	<b>1.115</b>	<b>15</b>	<b>15</b>
Gesundheit, Sport, Erholung							
18	51	Krankenhäuser	0	0	0	0	0
19	50,54	Sonstige Einrichtungen des Gesundheitswesens	0	0	0	0	0
20	55,56,57	Sport, Badeanstalten	30	35	0	0	0
21	58,59	Übriges	10	20	0	0	0
22	5	<b>Epl. 5 zusammen</b>	<b>40</b>	<b>55</b>	<b>0</b>	<b>0</b>	<b>0</b>
Bau- und Wohnungswesen, Verkehr							
23	63-66	Straßen	1.015	735	210	210	210
24	60,61,62,67-69	Übriges	380	330	130	130	130
25	6	<b>Epl. 6 zusammen</b>	<b>1.395</b>	<b>1.065</b>	<b>340</b>	<b>340</b>	<b>340</b>
Öffentliche Einrichtungen, Wirtschaftsförderung							
26	70	Abwasserbeseitigung	920	320	95	95	95
27	72	Abfallbeseitigung	25	0	0	0	0
28	73-79	Übriges	814	460	12	12	12
29	7	<b>Epl. 7 zusammen</b>	<b>1.759</b>	<b>780</b>	<b>107</b>	<b>107</b>	<b>107</b>
Wirtschaftliche Unternehmen, allg. Grund- und Sondervermögen							

## Investitionen und Investitionsförderungsmaßnahmen nach Aufgabenbereichen

lfd. Nr.	Gliederungs-Nr.	Aufgabenbereiche	lfd. Haushaltsjahr 2019	Planjahr 2020	1.	2.	3.
					Folgejahr		
					2021	2022	2023
1	2	3	4	5	6	7	8
					- 1000 EUR -		
30	80-87	Wirtschaftliche Unternehmen	115	255	15	15	15
31	88,89	Allgemeines Grund- und Sondervermögen	301	302	302	302	302
32	8	Epl. 8 zusammen	416	557	317	317	317
33	0-8	Investitionen und Investitionsförderungsmaßnahmen insgesamt	3.939	3.809	1.942	842	842

\*\*\* Ende der Liste "Investitionen und Investitionsförderungsmaßnahmen nach Aufgabenbereichen" \*\*\*