

# Haushalt der Gemeinde Petting 2007

Haushaltssatzung	<b>1</b>
Vorbericht	<b>2</b>
Zusammenfassung der Einnahmen, Ausgaben und Verpflichtungsermächtigungen	<b>3</b>
Haushaltsquerschnitt	<b>4</b>
Gruppierungsübersicht	<b>5</b>
Übersicht zur Beurteilung der dauernden Leistungsfähigkeit	<b>6</b>
Verwaltungshaushalt	<b>7</b>
Vermögenshaushalt	<b>8</b>
Stellenplan	<b>9</b>
Anlagen zum Haushaltsplan (Schulden, Rücklagen, Finanzplan, Investitionsplan)	<b>10</b>

# Haushaltssatzung

der Gemeinde Petting, Landkreis Traunstein für das Haushaltsjahr 2007

Aufgrund der Art. 63 ff. der Gemeindeordnung erlässt die Gemeinde folgende Haushaltssatzung:

## § 1

Der als Anlage beigefügte Haushaltsplan für das Haushaltsjahr 2007 wird hiermit festgesetzt; er schließt im

**Verwaltungshaushalt** in den Einnahmen und Ausgaben mit **2.064.048 €**

und im

**Vermögenshaushalt** in den Einnahmen und Ausgaben mit **951.248 €** ab.

## § 2

Kreditaufnahmen für Investitionen und Investitionsförderungsmaßnahmen sind nicht vorgesehen.

## § 3

Der Gesamtbetrag der Verpflichtungsermächtigungen im Vermögenshaushalt wird auf 130.000 € festgesetzt.

## § 4

Die Steuersätze (Hebesätze) für nachstehende Gemeindesteuern werden wie folgt festgesetzt:

<b>1. Grundsteuer</b>	a) für die land- und forstwirtschaftlichen Betriebe (A)	320 v.H.
	b) für die Grundstücke (B)	310 v.H.
<b>2. Gewerbesteuer</b>		320 v.H.

## § 5

Der Höchstbetrag der Kassenkredite zur rechtzeitigen Leistung von Ausgaben nach dem Haushaltsplan wird auf 25.000 € festgesetzt.

## § 6

Diese Haushaltssatzung tritt mit dem 1. Januar 2007 in Kraft.

Gemeinde Petting  
Petting, 21.05.2007

(Siegel)

Markus Putzhammer  
1. Bürgermeister

# Vorbericht zum Haushaltsplan für das Haushaltsjahr 2007

## Inhalt:

1.	Aufgliederung der Ausgaben und Einnahmen des Verwaltungs- und Vermögenshaushalts .....	2
2.	Rückblick auf das Haushaltsjahr 2006 .....	4
3.	Darstellung des Nettosteueraufkommens .....	5
4.	Realsteuerhebesätze und Realsteuerkraft .....	6
5.	Entwicklung der Schulden, Rücklagen und der Zuführung an den Vermögenshaushalt .....	7
6.	Allgemeine Gemeindedaten .....	7
6.1.	Gemeindefläche (in ha) .....	7
6.2.	Bevölkerungsentwicklung .....	8
6.3.	Bewegungen im Standesamtsbezirk .....	8
7.	Tourismus .....	8
8.	Grund- und Teilhauptschule .....	9
8.1.	Schülerzahlen .....	9
8.2.	Einnahmen und Ausgaben der Schule .....	9
8.3.	Einnahmen und Ausgaben der Schülerbeförderung .....	9
9.	Kindergarten St. Michael .....	9
9.1.	Einnahmen und Ausgaben .....	9
9.2.	Zuschussberechnung .....	10
10.	Gemeindliche Wasserversorgung .....	10
10.1.	Wasserhärte und pH-Wert .....	10
10.2.	Schadstoffbelastung .....	11
10.2.1.	Nitrat .....	11
10.2.2.	Weitere Schadstoffe .....	11
10.2.3.	Mikrobiologische Untersuchung .....	11
10.2.4.	Einnahmen und Ausgaben .....	11
10.2.5.	Wasserförderung und –verkauf .....	12
11.	Freiwillige Feuerwehr .....	12
11.1.	Geräte und Ausstattung .....	12
11.2.	Kosten und Einnahmen .....	12
12.	Friedhof .....	12
13.	Abwasserentsorgung .....	12
13.1.	Kanal .....	12
13.2.	Fäkalschlamm Entsorgung .....	14
14.	Kirchliche Bücherei Petting .....	14
14.1.	Statistik .....	14
14.2.	Kosten .....	14
15.	Angaben zu den finanziellen Verhältnissen .....	14
16.	Geplante Investitionen und Investitionsförderungsmaßnahmen mit Erläuterungen gem. § 3 Nr. 3 und § 15 Abs. 1 Nr. 2 KommHV .....	15

# 1. Aufgliederung der Ausgaben und Einnahmen des Verwaltungs- und Vermögenshaushalts

## Aufgliederung der Ausgaben und Einnahmen des Verwaltungshaushaltes

1. Einnahmen	Rechnungsergebnis 2006		Haushaltsansatz 2007	
Schlüsselzuweisungen	455.652 =	22,18%	465.000 =	22,53%
Zinseinnahmen	41.217 =	2,01%	45.000 =	2,18%
Gde-anteil Einkommensteuer	478.637 =	23,29%	490.000 =	23,74%
Sonstiges	93.423 =	4,55%	113.648 =	5,51%
Grundsteuern	160.518 =	7,81%	159.000 =	7,70%
sonst. Zuweisungen u. Zuschüsse	113.220 =	5,51%	121.100 =	5,87%
Gewerbsteuer	334.585 =	16,28%	300.000 =	14,53%
Verw. u. Betriebseinnahmen	377.431 =	18,37%	370.300 =	17,94%
<b>Summe</b>	<b>2.054.683 =</b>	<b>100,00%</b>	<b>2.064.048 =</b>	<b>100,00%</b>

2. Ausgaben	Rechnungsergebnis 2006		Haushaltsansatz 2007	
Personalausgaben	551.993 =	26,87%	552.750 =	26,78%
Zinsausgaben	6.535 =	0,32%	4.800 =	0,23%
sächl. Verw. u. Betr.aufwand	476.707 =	23,20%	517.824 =	25,09%
Zuschüsse	18.426 =	0,90%	16.700 =	0,81%
Kreisumlage	580.046 =	28,23%	587.000 =	28,44%
Gewerbsteuerumlage	81.432 =	3,96%	90.000 =	4,36%
Solidarumlage	23.117 =	1,13%	15.000 =	0,73%
Zuführung zum Vermögenshaushalt	316.414 =	15,40%	258.374 =	12,52%
Deckungsreserve, sonstiges	13 =	0,00%	21.600 =	1,05%
<b>Summe</b>	<b>2.054.683 =</b>	<b>100,00%</b>	<b>2.064.048 =</b>	<b>100,00%</b>

## Aufgliederung der Ausgaben und Einnahmen des Vermögenshaushaltes

1. Einnahmen	Rechnungsergebnis 2006		Haushaltsansatz 2007	
Anschluß- u. Erschließ.beiträge	169.211 =	16,26%	205.700 =	21,62%
Verkauf von Grundstücken	163.878 =	15,75%	160.000 =	16,82%
Investitionszuschüsse	308.662 =	29,67%	298.600 =	31,39%
Zuführung vom Verw.haushalt	316.414 =	30,41%	258.374 =	27,16%
Einnahmen von Krediten	0 =	0,00%	0 =	0,00%
Entnahmen a. d. Rücklage	82.304 =	7,91%	28.574 =	3,00%
<b>Summe</b>	<b>1.040.469 =</b>	<b>100,00%</b>	<b>951.248 =</b>	<b>100,00%</b>

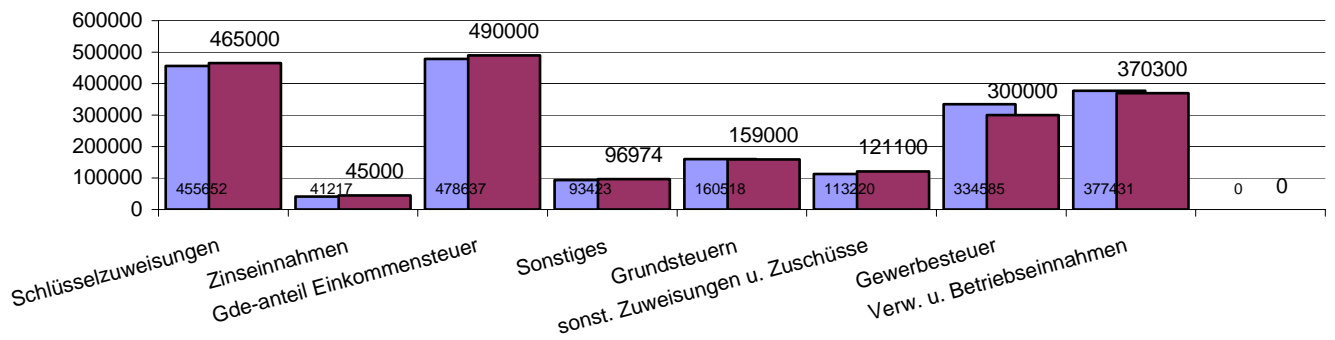
2. Ausgaben	Rechnungsergebnis 2006		Haushaltsansatz 2007	
Zuführung an Rücklage	448.233 =	43,08%	69.174 =	7,27%
Invest.zuschüsse	0 =	0,00%	51.500 =	5,41%
Baumaßnahmen	421.942 =	40,55%	209.000 =	21,97%
Kredittilgung	165.999 =	15,95%	29.500 =	3,10%
Zuführung zum Verw.haushalt	0 =	0,00%	28.574 =	3,00%
Grunderwerb	1.034 =	0,10%	332.500 =	34,95%
bewegl. Sachen (Anlageverm.)	3.261 =	0,31%	231.000 =	24,28%
<b>Summe</b>	<b>1.040.469 =</b>	<b>100,00%</b>	<b>951.248 =</b>	<b>100,00%</b>

## Gesamthaushalt

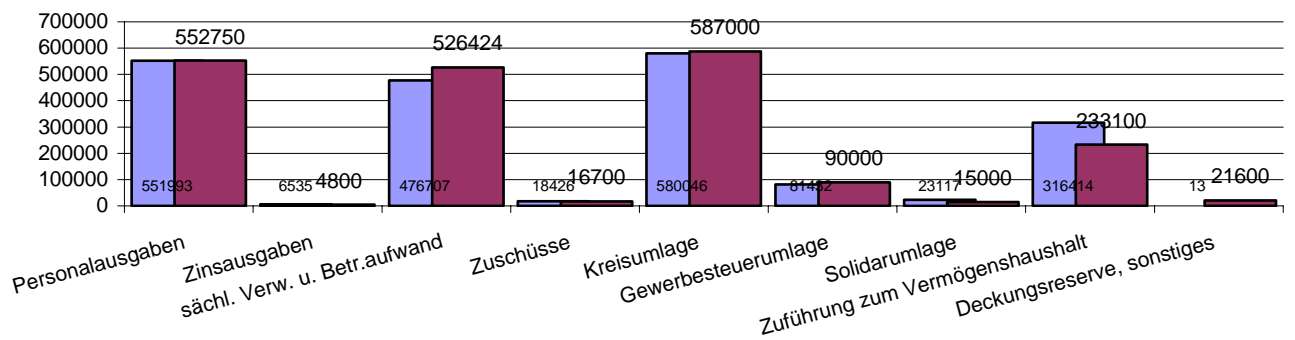
	2006	2007	Unterschied	in %
Verwaltungshaushalt	2.054.683	2.064.048	9.365	0,46%
Vermögenshaushalt	1.040.469	951.248	-89.221	-8,58%
<b>Gesamthaushalt</b>	<b>3.095.152</b>	<b>3.015.296</b>	<b>-79.856</b>	<b>-2,58%</b>

# Grafische Darstellung der Einnahmen und Ausgaben im Haushaltsjahr

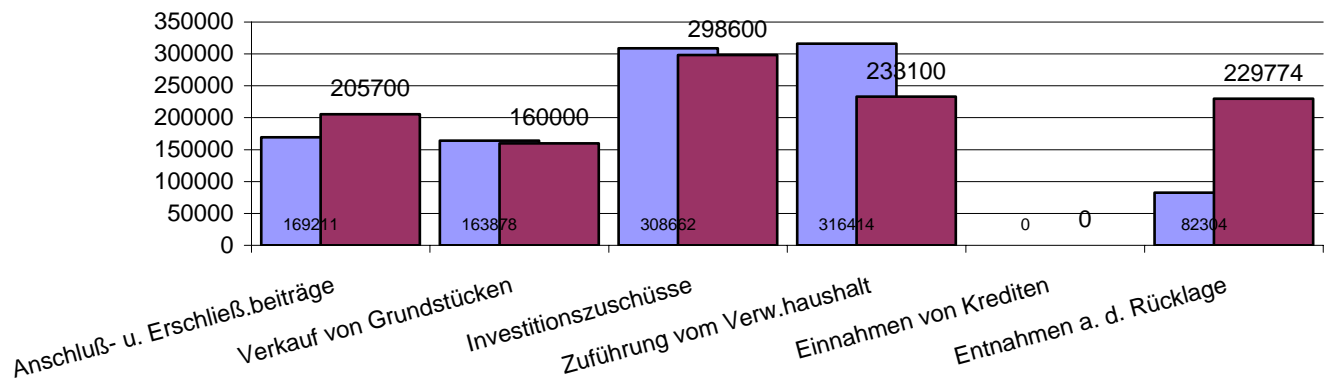
## Einnahmen des VWH



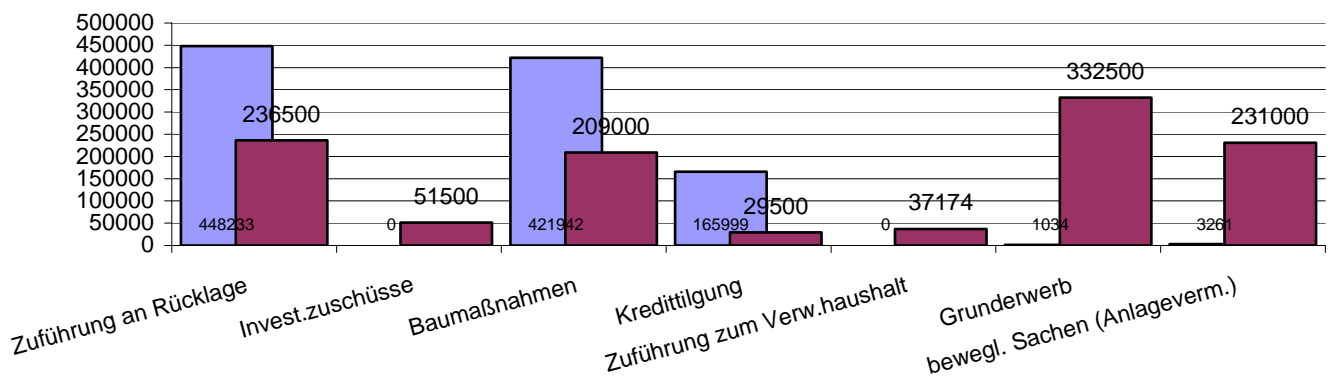
## Ausgaben des VWH



## Einnahmen des VMH



## Ausgaben des VMH



■ Vorjahr 
 ■ lfd. HH-jahr

## 2. Rückblick auf das Haushaltsjahr 2006

Aufgrund der tatsächlichen Einnahmen und Ausgaben ergibt sich folgende Situation (aufgelistet sind nur Haushaltsstellen, die Veränderungen von mehr als 5000 € beinhalten):

### Änderungen bei den Ausgaben

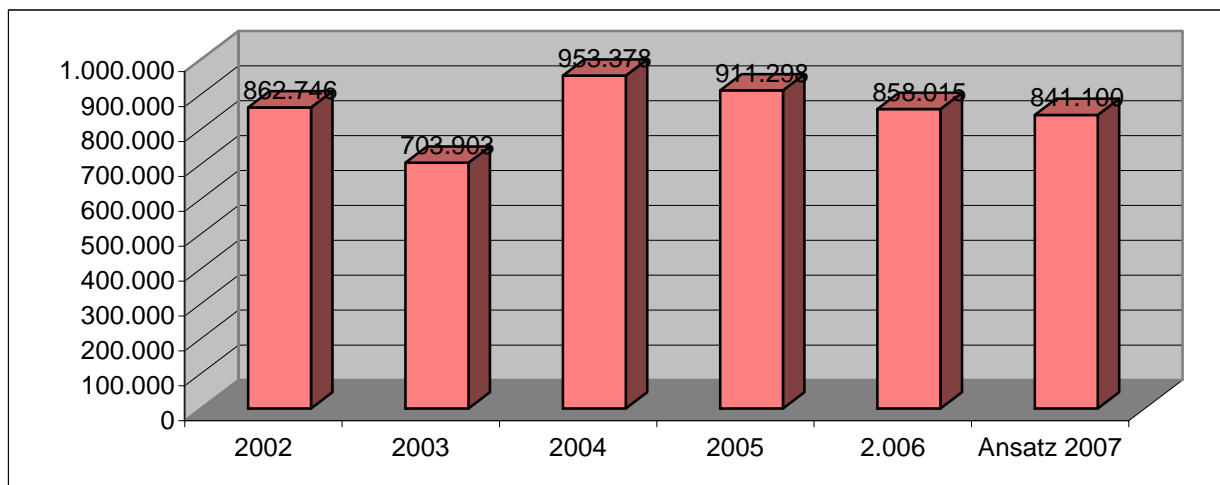
HH-stelle	Bezeichnung	HH-ansatz	Rechnungserg	Differenz
2150.9400	Erneuerungen am Schulgebäude	10.000	0	-10.000
4601.9350	Erwerb von Spielplatzgeräten	5.000	0	-5.000
6030.9400	Brückensanierungen	10.000	107	-9.893
6150.9510	Dorferneuerung Baumaßnahmen	10.000	18.791	+8.791
6200.9320	Erwerb von Grundstücken	100.000	0	-100.000
6300.9320	Grunderwerb für Radwege (TS 27)	30.000	0	-30.000
6300.9500	Grunderwerb für Radwege (TS 30)	10.000	0	-10.000
6300.9520	Straßen: allg. Maßnahmen	15.000	89	-14.911
6300.9530	Radwegebau (TS 27)	10.000	0	-10.000
6300.9591	Straßenerneuerung Kirchfeldstraße	60.000	67.960	+7.960
6310.9530	Oberflächenbehandlung von Gemeindestraßen	30.000	83.762	+53.762
7000.9500	Kanalplanungskosten	30.000	8.159	-21.841
7000.9550	Kanalgrundstückanschlüsse	30.000	12.454	-17.546
7000.9561	Kanalisation Ringham	13.000	5.700	-7.300
7000.9564	Kanalisation Lemperholzen, Lehen, Sondershausen	100.000	29.853	-70.147
7000.9566	Pumpstationen Holzcek, Eglsee	30.000	17.561	-12.439
7000.9567	Kanalsanierung Kirchfeldstraße	100.000	41.644	-58.356
8150.9530	UV-desinfektionsanlage	0	17.244	+17.244
8800.9511	Umbau des alten Rathausgebäudes	50.000	0	-50.000
8800.9540	Kanalherstellungsbeitrag Sportvereinsheim	0	9.101	+9.101
8810.9320	allgemeiner Grunderwerb	100.000	0	-100.000
	sonstiges			+0
Summe				-430.575

### Änderungen bei den Einnahmen

HH-stelle	Bezeichnung	HH-ansatz	Rechnungserg	Differenz
6200.3400	Veräußerung von Grundstücken	68.000	55.100	-12.900
6300.3520	Erschließungsbeiträge Baugebiet Gärtnerei Duchek	13.200	0	-13.200
6300.3521	Erschließungsbeiträge Baugebiet Schönram SO	31.000	25.751	-5.249
6650.3620	Kostenbeitrag Straßenbauamt OD Schönram	60.000	36.881	-23.119
7000.3500	Kanalherstellungsbeiträge	105.000	27.031	-77.969
7000.3510	Kanalgrundstücksanschlüsse, Erstattungen	40.000	7.529	-32.471
7000.3640	Kostenbeitrag Straßenbauamt OD Schönram Regenwass	20.000	11.174	-8.826
7910.3400	Verkauf Grundstücke Schönram SO, Wasserbrenner	92.300	108.778	+16.478
	sonstiges			+0
Summe				-157.256

### 3. Darstellung des Nettosteueraufkommens

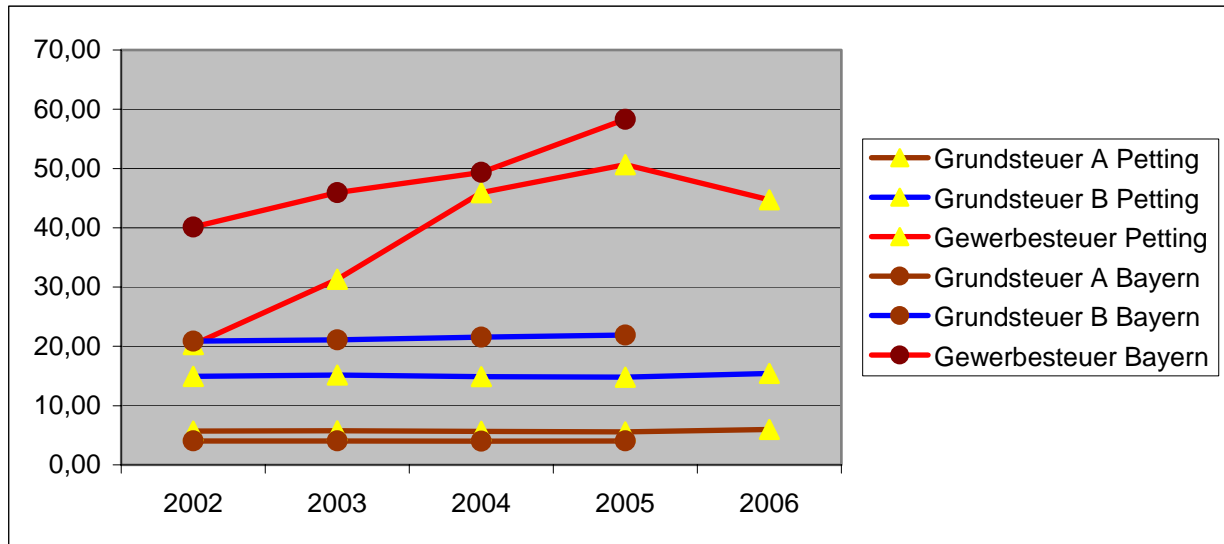
Steuerart	2002	2003	2004	2005	2.006	Ansatz 2007
Grundsteuer A	41.484	42.167	42.110	41.939	44.932	44.000
Grundsteuer B	104.982	107.361	106.752	107.283	115.586	115.000
Gewerbsteuer	147.214	229.139	340.412	379.601	334.585	300.000
Anteil Einkommensteuer	501.566	465.670	443.081	446.303	478.637	490.000
Anteil Umsatzsteuer	20.215	20.147	20.189	20.588	21.603	24.000
Einkommensteuerersatzleistung	39.385	36.903	36.785	35.967	29.167	42.000
Hundesteuer	1.776	1.866	2.159	2.122	2.186	2.200
Schlüsselzuweisung	533.436	484.884	520.384	474.820	455.652	465.000
Zweitwohnungssteuer				3.863	6.517	7.000
Kopfbeträge/Grunderwerbst.	43.331	44.421	47.963	47.990	53.745	45.900
<b>Gesamtaufkommen</b>	<b>1.433.389</b>	<b>1.432.558</b>	<b>1.559.835</b>	<b>1.560.476</b>	<b>1.542.610</b>	<b>1.535.100</b>
abzüglich						
Kreisumlage	473.988	582.291	488.974	546.968	580.046	587000
Solidarumlage	56.249	64.074	23.096	11.987	23.117	17000
Gewerbsteuerumlage	40.406	82.290	94.387	90.223	81.432	90000
<b>Nettoaufkommen</b>	<b>862.746</b>	<b>703.903</b>	<b>953.378</b>	<b>911.298</b>	<b>858.015</b>	<b>841.100</b>



#### 4. Realsteuerhebesätze und Realsteuerkraft

Die Realsteuerkraft wird berechnet:  $\text{Steueraufkommen} \times 100 : \text{Hebesatz} : \text{Einwohner}$ .

Jahr	Hebesätze					Realsteuerkraft				
	2003	2004	2005	2006	2007	2002	2003	2004	2005	2006
Grundsteuer A	320	320	320	320	320	5,71	5,76	5,68	5,60	6,00
Grundsteuer B	310	310	310	310	310	14,92	15,14	14,87	14,78	15,44
Gewerbsteuer	320	320	320	320	320	20,27	31,31	45,93	50,67	44,70
Gesamt						40,90	52,21	66,48	71,05	66,15
	Landesdurchschnitt									
Grundsteuer A	334,0	339,2	341,1			4,04	4,05	4,02	4,04	
Grundsteuer B	318,7	324,3	326,4			20,88	21,12	21,54	21,92	
Gewerbsteuer	316,4	317,2	317,8			40,15	45,95	49,36	58,30	
Gesamt						65,07	71,12	74,92	84,26	0,00
	Kreisdurchschnitt									
Grundsteuer A	332,0	334,9	336,5							
Grundsteuer B	347,1	349,4	351,1							
Gewerbsteuer	343,8	348,1	343,5							
Gesamt										





## 5. Entwicklung der Schulden, Rücklagen und der Zuführung an den Vermögenshaushalt

### Entwicklung des Schuldenstandes

Schuldenstand am	31.12.2006	<b>101.644,82 €</b>
Neuverschuldung	+	0,00 €
geplante ordentliche Tilgung	-	29.500,00 €
voraussichtl. Schuldenstand am	31.12.2007	<b>72.144,82 €</b>

Zahl der Gemeindebürger am 31.12.2006 2.311

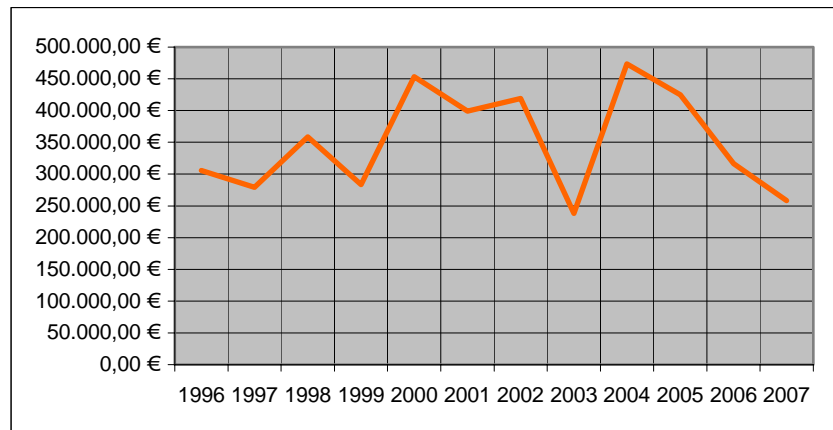
Verschuldung pro Einwohner am 31.12.2007 31,22 €  
zum Vergleich im Landesdurchschnitt 717,19 €

### Rücklagenentwicklung

allgemeine Rücklage zum	31.12.2006	
a) Festgelder Raiffeisenbank u. Sparkasse		2.091.815,00 €
b) Kassenbestand (Barkasse + Bank)		95.689,29 €
Rücklagenbestand am	31.12.2006	<b>2.187.504,29 €</b>
geplante Entnahme		69.174,00 €
geplante Zuführung (Abwasser)		-10.900,00 €
geplante Entnahme (Wasser)		-17.674,00 €
voraussichtl. Rücklagenbestand am	31.12.2007	<b>2.228.104,29 €</b>

### Entwicklung der Zuführung vom Verwaltungs- an den Vermögenshaushalt

1996	305.700,20 €
1997	279.021,81 €
1998	358.722,47 €
1999	283.525,51 €
2000	453.562,30 €
2001	399.240,79 €
2002	419.109,44 €
2003	237.934,23 €
2004	473.404,09 €
2005	424.696,86 €
2006	316.414,55 €
2007	258.374,00 €



## 6. Allgemeine Gemeindedaten

### 6.1. Gemeindefläche (in ha)

Gebäude- und Freifläche	91,00
Betriebsfläche	28,00
Erholungsfläche	8,00
Verkehrsfläche	82,00
Landwirtschaftsfläche	1.696,00
Waldfläche	1.029,00
Wasserfläche	54,00
Flächen anderer Nutzung	5,19
Gemeindefläche insgesamt	2.993,19

## 6.2. Bevölkerungsentwicklung

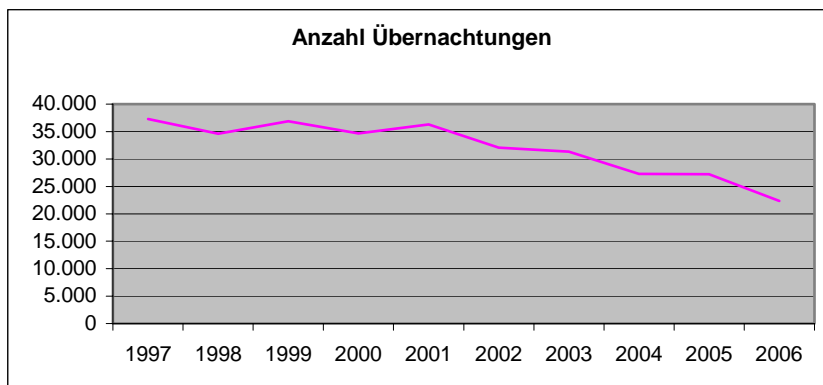
Stand am	Einwohner	männlich	weiblich	Geburten	Sterbefälle	Zuzüge	Wegzüge
1939	1506						
1950	2085						
1961	1606						
1970	1727						
1987	1891						
1994	2193	1115	1078				
31.12.1997	2186	1110	1076	36	14	105	126
31.12.1998	2237	1144	1093	31	8	106	91
31.12.1999	2278	1169	1109	30	13	110	85
31.12.2000	2311	1181	1130	25	12	116	111
31.12.2001	2301	1172	1129	24	19	103	123
31.12.2002	2323	1185	1138	22	13	104	91
31.12.2003	2345	1193	1152	31	21	94	84
31.12.2004	2338	1195	1143	16	14	93	97
31.12.2005	2326	1194	1132	35	24	83	103
31.12.2006	2311	1181	1130	23	19	79	102

## 6.3. Bewegungen im Standesamtsbezirk

Jahr	Geburten	Eheschließungen	Sterbefälle
1997	1	17	9
1998	1	11	10
1999	1	11	11
2000	1	8	6
2001		12	9
2002	1	9	5
2003	1	7	10
2004		8	5
2005		17	14
2006	1	16	11

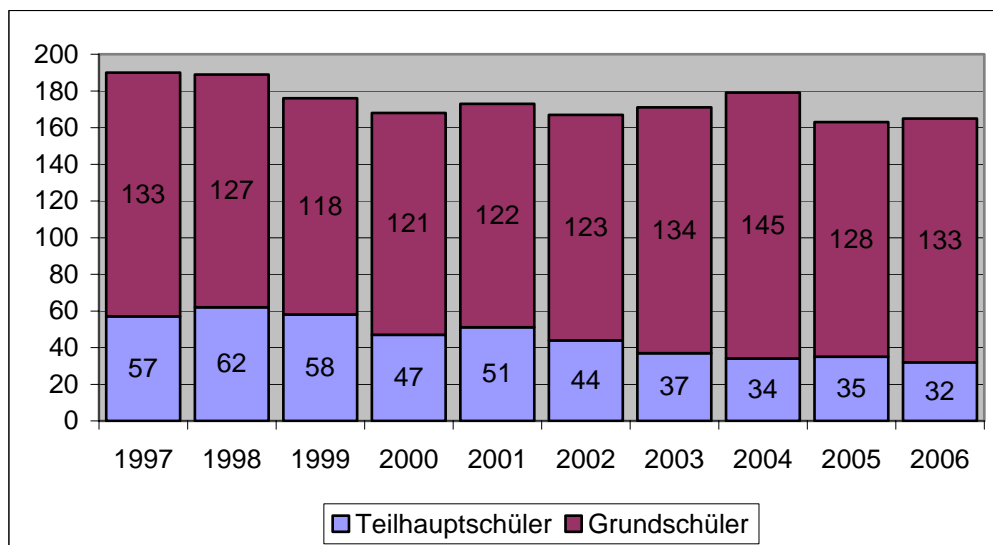
## 7. Tourismus

Jahr	Anzahl Ü
1997	37.280
1998	34.591
1999	36.866
2000	34.632
2001	36.321
2002	32.072
2003	31.350
2004	27.268
2005	27.241
2006	22.372



## 8. Grund- und Teilhauptschule

### 8.1. Schülerzahlen



### 8.2. Einnahmen und Ausgaben der Schule

Einnahmen sind Zuschüsse für Lehrmittel und Schulumlagen

	Rechnungsergebnis			Ansatz 2007
	2004	2005	2006	
Einnahmen	2.731,03 €	2.684,01 €	1.761,41 €	700,00 €
Ausgaben	97.928,13 €	101.595,80 €	106.132,29 €	116.800,00 €
Unterdeckung	-95.197,10 €	-98.911,79 €	-104.370,88 €	-116.100,00 €

### 8.3. Einnahmen und Ausgaben der Schülerbeförderung

	Rechnungsergebnis			Ansatz 2007
	2004	2005	2006	
Einnahmen	43.930,00 €	44.550,00 €	42.865,74 €	45.800,00 €
Ausgaben	61.419,32 €	61.511,24 €	62.766,24 €	67.700,00 €
Unterdeckung	-17.489,32 €	-16.961,24 €	-19.900,50 €	-21.900,00 €

## 9. Kindergarten St. Michael

### 9.1. Einnahmen und Ausgaben

	Rechnungsergebnis			Ansatz 2007
	2004	2005	2006	
Einnahmen	98.412,33 €	94.047,20 €	94.000,20 €	92.400,00 €
Ausgaben	170.544,27 €	176.187,12 €	177.950,04 €	176.200,00 €
Unterdeckung	-72.131,94 €	-82.139,92 €	-83.949,84 €	-83.800,00 €

## 9.2. Zuschussberechnung

Kindergarten Petting - Berechnung Zuschuss, Angestellten- u. Qualifikationsschlüssel							
<b>1. Der Buchungszeitfaktor</b>		<b>Der Gewichtungsfaktor</b>					
Öfn.zeit > 1 - 2 Std.	0,50	kinder unter 3 Jahren				2,0	
Öfn.zeit > 2 - 3 Std.	0,75	Kinder 3 Jahre bis Schuleintritt				1,0	
Öfn.zeit > 3 - 4 Std.	1,00	Kinder ab Schuleintritt (Hortkinder)				1,2	
Öfn.zeit > 4 - 5 Std.	1,25	behinderte Kinder				4,5	
Öfn.zeit > 5 - 6 Std.	1,50	beide Eltern nicht deutschsprachig				1,3	
Öfn.zeit > 6 - 7 Std.	1,75	Tagespflegekinder				1,3	
Öfn.zeit > 7 - 8 Std.	2,00						
Öfn.zeit > 8 - 9 Std.	2,25						
Öfn.zeit > 9 Std.	2,50						
<b>2. Basiswert zum</b>	<b>01.01.2005</b>	<b>bis</b>	<b>auf weiteres</b>			<b>768,71 €</b>	
<b>3. Berechnung des Zuschusses und der Buchungsstunden</b>							
Anzahl Kinder	Gewicht.faktor	Buchungszeit	Buch.zeitfaktor	<b>Zuschuss</b>	Buchungsstd.	Bst. f. Qu.sch	
8	1	5	1,25	<b>7.687,10 €</b>	200,00	200,00	
55	1	6	1,50	<b>63.418,58 €</b>	1.650,00	1.650,00	
0	2	2	0,50	<b>0,00 €</b>	0,00	0,00	
63				<b>71.105,68 €</b>	1.850,00	1.850,00	
<b>4. Berechnung des Angestelltenschlüssels</b>							
Angestellte, Name	Beschäftigungszeit / Woche						
	Fachkraft	Hilfskraft					
Eder	29,00		Buchungsstunden lt. 3. geteilt durch		1.850,00		
Ganzenhuber	22,50		Wochenstunden des Personals		133,00		
Unden	22,50		Angestelltenschlüssel		<b>13,9098</b>		
Braun		18,00	nicht mehr als 12,5 - Empfehlung 10,0				
Aicher		23,00	§ 17 AVBayKiBiG				
Streitwieser		18,00					
Summe	74,00	59,00					
<b>5. Berechnung des Qualifikationsschlüssels</b>							
Buchungsstunden lt. Nr. 3					1.850,00		
geteilt durch Mindestanstellungsschlüssel					12,5		
ergibt Mindestwochenstunden Personal gesamt					148,0000		
mindestens erforderlich nach § 17 AVBayKiBiG			50,00% ergibt		74,0000		
vorhandene Fachkräfte lt. Nr. 4 in Wochenstunden					74,00		
ergibt einen Qualifikationsschlüssel von					<b>50,00%</b>		

## 10. Gemeindliche Wasserversorgung

Die Wasserversorgung wurde im Jahre 1950 errichtet und versorgt über die Quellenfassung im Quellgrund den Ortsbereich Petting und einige angrenzende Gemeindeteile. Durch eine im Jahre 1967 im Quellgrund errichtete Druckerhöhungsstation wird der Druck auf 3,5 bis 5 bar erhöht.

### 10.1. Wasserhärte und pH-Wert

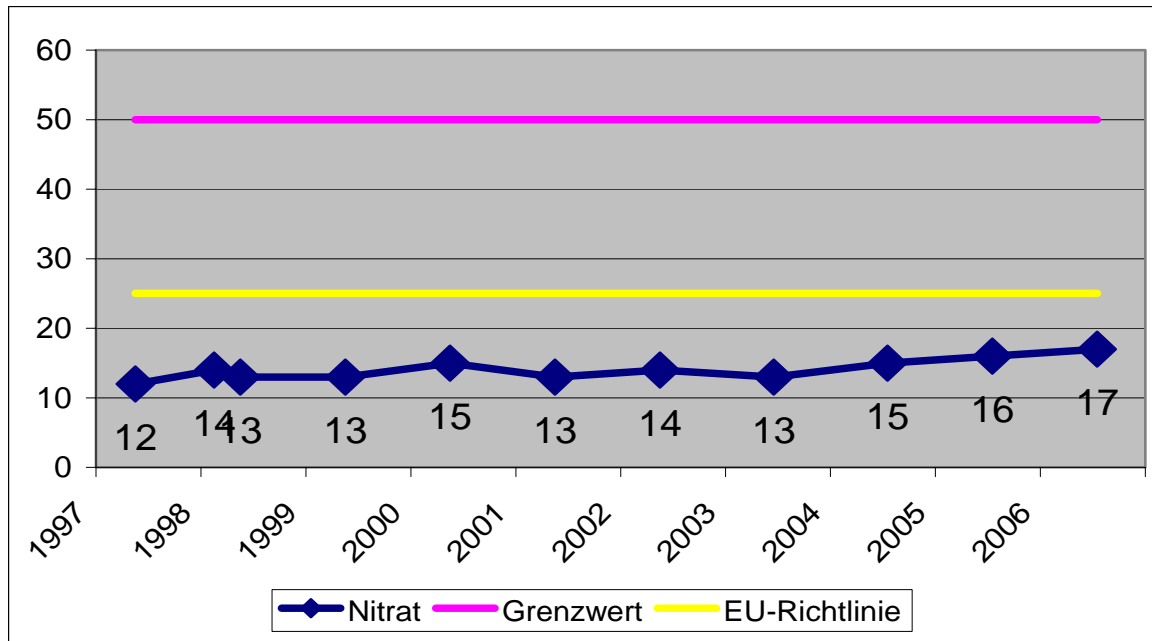
Die Wasserhärte wird bestimmt durch die Menge des im Wasser gelösten Kalks. Die Wasserhärte wird gemessen in Grad deutscher Härte (<sup>0</sup> DH). In Siebener-Schritten geht es von 0 bis 28, von weich über mittelhart und hart bis sehr hart. In Petting ist der Härtegrad immer

zwischen 16 und 18, also hart. Das ist gut zum Trinken aber schlecht für die Waschmaschine.

Beim pH-Wert steht 0 für sehr sauer und 14 stark basisch. 7 ist demzufolge neutral. Trinkwasser muss einen Wert zwischen 6,5 und 9,5 haben. Messungen ergeben immer einen pH-Wert um 7,5. Damit ist das Wasser leicht basisch und für Entsäuerungskuren geeignet.

## 10.2. Schadstoffbelastung

### 10.2.1. Nitrat



### 10.2.2. Weitere Schadstoffe

Das Trinkwasser wird regelmäßig auf die verschiedensten Stoffe untersucht. Die Grenzwerte werden alle eingehalten bzw. liegen unter der Nachweisgrenze. Die Werte im Einzelnen können jederzeit in der Gemeindeverwaltung oder im Internet eingesehen werden.

### 10.2.3. Mikrobiologische Untersuchung

Die mehrmals im Jahr stattfindenden Untersuchungen haben bis zum Mai 2006 regelmäßig einwandfreies Wasser ergeben. Das untersuchte Wasser entsprach bis dahin in mikrobiologischer Hinsicht den Anforderungen der Trinkwasserverordnung. Ende Juni 2006 wurden dann Coliforme Keime festgestellt. Kontrollmessungen bestätigten diesen Befund in der Folge. Es wurde daraufhin eine UV-Desinfektionsanlage installiert. Durch den laufenden Betrieb dieser Anlage ist das Pettinger Wasser bakteriologisch wieder einwandfrei.

### 10.2.4. Einnahmen und Ausgaben

	Rechnungsergebnis			Ansatz
	2004	2005	2006	2007
Einnahmen	27.798,37 €	28.176,84 €	26.932,95 €	28.000,00 €
Ausgaben	30.172,04 €	38.387,10 €	34.952,31 €	45.674,00 €
Über- Unterdeckung	-2.373,67 €	-10.210,26 €	-8.019,36 €	-17.674,00 €

## 10.2.5. Wasserförderung und –verkauf

	2001	2002	2003	2004	2005	2006
Wasserförderung cbm	96.439	95.026	96.314	105.916	110.620	95.764
Wasserverkauf cbm	78.262	81.300	78.292	79.692	79.800	72.800
Verluste cbm	18.177	13.726	18.022	26.224	30.820	22.964
in %	18,85%	14,44%	18,71%	24,76%	27,86%	23,98%
Ablesezeitraum in Tagen	360	365	361	369	369	365
Förderung pro Tag cbm	267,89	260,35	266,80	287,04	299,78	262,37

## 11. Freiwillige Feuerwehr

### 11.1. Geräte und Ausstattung

- 1 Tanklöschfahrzeug 16/25 (Magirus Deutz) mit Funkgerät 8b (Erstzul. 1980)
- 1 Löschfahrzeug 8 mit Tragkraftspritze (Ziegler) und Funkgerät 8b (Erstzul. 1986)
- 1 Tragkraftspritzenfahrzeug TSF-K (Mercedes-Benz) mit Tragkraftspritze (Iveco-Magirus) und Funkgerät 8 b (Erstzul. 1997)
- 1 Einsatzleit-Fahrzeug (Daimler-Benz) mit Funkgerät 7b (Erstzul. 1989)
- 9 Handfunkgeräte
- 36 Meldempfänger
- 1 Mobile Sirenenanlage
- 1 Ölsperre
- 2 Ortsfeste Sprechfunkanlagen
- 8 Preßluftatmer
- 2 Spreizer, Schneidgerät

### 11.2. Kosten und Einnahmen

	Rechnungsergebnis			Ansatz
	2004	2005	2006	2007
Einnahmen	450,00 €	1.969,08 €	2.471,45 €	2.300,00 €
Ausgaben	28.822,83 €	21.249,18 €	32.061,59 €	31.100,00 €
Unterdeckung	-28.372,83 €	-19.280,10 €	-29.590,14 €	-28.800,00 €

Einnahmen entstehen hier nur, wenn von der Gemeinde Ersatzanspruch für Hilfeleistungen der Feuerwehr gestellt wird. Dies ist nur möglich, wenn den Verursacher des Feuerwehreinsatzes ein Verschulden trifft.

## 12. Friedhof

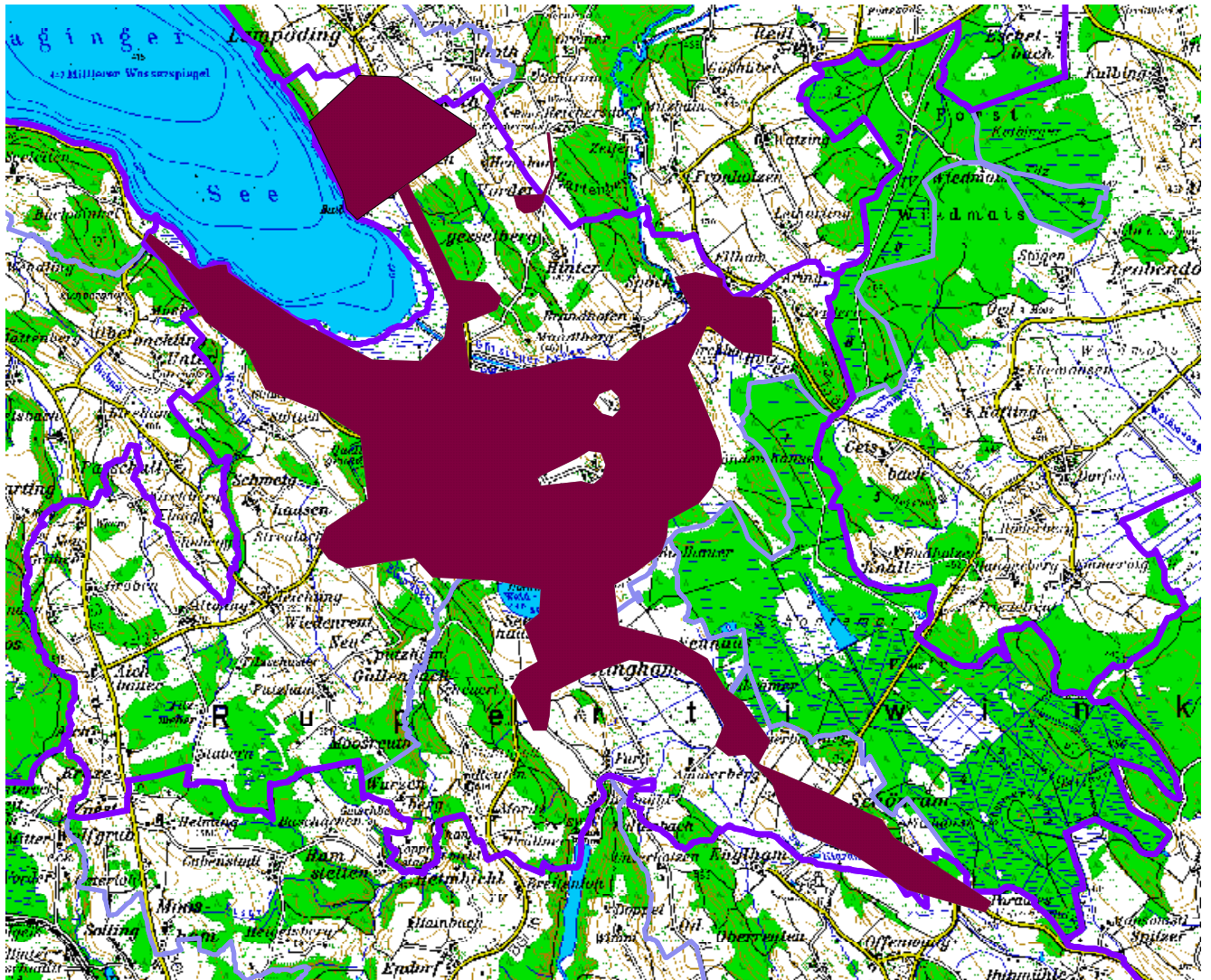
Im alten Friedhof gibt es 333 Grabplätze wovon noch 23 frei sind. Im neuen Friedhof gibt es 189 Erdgräber (124 frei) und 20 Urnengräber (17 frei).

	Rechnungsergebnis			Ansatz
	2004	2005	2006	2007
Beerdigungen-Anzahl	16	27	17	
Einnahmen	14.134,43 €	23.118,25 €	12.712,20 €	15.100,00 €
Ausgaben	16.528,43 €	19.278,77 €	18.810,83 €	21.500,00 €
Unter- Überdeckung	-2.394,00 €	3.839,48 €	-6.098,63 €	-6.400,00 €

## 13. Abwasserentsorgung

### 13.1. Kanal





Dies ist das Gebiet der heute kanalisiertem Gemeindeteile. Der Kanalbau wurde 2006 im wesentlichen abgeschlossen, so dass dies auch der Endzustand in Petting sein dürfte. Dafür wurden ca. 8,9 Mio. € ausgegeben. Es gab 4,8 Mio. € staatliche Zuschüsse, von denen noch 0,5 Mio. € erwartet werden. Die Anschließter leisteten einen Betrag von ebenfalls 4,8 Mio. €. Daraus ergibt sich ein Betrag von etwa 0,7 Mio. € den die Gemeinde zuviel vereinnahmt hat. Dieser Überschuss soll zurückgezahlt werden, wenn alle Zuschüsse eingegangen sind. Den genauen Betrag wird der Gemeinderat zu gegebener Zeit festlegen.

#### Kanalgebühren in Petting

seit	01.01.2004	0,80 €
	01.01.2000	1,13 €
	01.01.1996	0,96 €
	01.01.1991	0,31 €
	17.04.1980	0,10 €
	22.01.1979	0,21 €
	14.05.1977	0,10 €

## Ifd. Einnahmen und Ausgaben

	Rechnungsergebnis			Ansatz
	2004	2005	2006	2007
Einnahmen	97.003,74 €	81.341,50 €	73.207,60 €	73.600,00 €
Ausgaben	117.321,03 €	82.556,87 €	79.329,45 €	84.500,00 €
Unter- Überdeckung	-20.317,29 €	-1.215,37 €	-6.121,85 €	-10.900,00 €

### 13.2. Fäkalschlamm Entsorgung

Am 01.01.1998 wurde die gemeindliche Fäkalschlamm Entsorgung eingeführt. Ab diesem Zeitpunkt wurde die jährliche Entsorgung des Fäkalschlammes der nicht an den Kanal angeschlossenen Anwesen von der Gemeinde durchgeführt. Im Rahmen der Fäkalschlamm Entsorgung wurden die Anschließer auch beitragsmäßig an den Kosten der Kläranlage Spöck beteiligt. Der Beitragssatz beträgt 2,05 € pro qm Geschossfläche. Der Beitrag der Landwirte, die ihren Fäkalschlamm auf eigene Äcker ausbringen dürfen wurde von der Gemeinde gestundet. Es handelt sich hier um einen Gesamtbetrag von ca. 37.000 € für 54 Anwesen, den die Gemeinde somit vorfinanziert.

Ab 01.01.2006 wurde den Anschließern die Möglichkeit eröffnet, ihren Fäkalschlamm eigenverantwortlich in der Kläranlage in Spöck zu entsorgen. Wegen der teureren gemeindlichen Gebühr von 54 € pro cbm Fäkalschlamm haben davon alle Anschließer Gebrauch gemacht. Die gemeindliche Fäkalschlamm Entsorgung ist damit praktisch beendet.

Der anteilige Herstellungsbeitrag für die Kläranlage wird aber nach wie vor erhoben.

In der Zeit vom 01.01.1998 bis 31.12.2005 waren die Einnahmen und Ausgaben insgesamt ausgeglichen.

## 14. Kirchliche Bücherei Petting

### 14.1. Statistik

Bücherbestand	1997	1998	1999	2000	2001	2002	2003	2004	2005	2006
Bücher	5732	5513	6063	6211	6337	6510	6692	6903	6448	6191
Zeitschriften	4	3	4	4	5	6	6	6	64	136
Tonträger	161	161	158	158	150	140	142	148	144	140
insgesamt:	5897	5677	6225	6373	6492	6656	6840	7057	6656	6467
Zahl der Entleihungen	4346	4115	6444	7029	7563	7795	7776	8591	8229	8575
Benutzer										
bis 12 Jahre alt	271	264	277	271	282	286	266	281	242	238
ab 13 Jahre	131	144	136	141	139	179	196	175	198	191
gesamt	402	408	413	412	421	465	462	456	440	429

### 14.2. Kosten

Die Bücherei erhält von der Gemeinde jährlich einen Zuschuss von 1.500 €

## 15. Angaben zu den finanziellen Verhältnissen

Entfällt, da in Bayern nicht notwendig.



## **16. Geplante Investitionen und Investitionsförderungsmaßnahmen mit Erläuterungen gem. § 3 Nr. 3 und § 15 Abs. 1 Nr. 2 KommHV**

Im Haushaltsjahr 2007 und den Folgejahren sind folgende Investitionen geplant:

### **1. Neues Feuerwehrfahrzeug HLF 20/16 für die Freiwillige Feuerwehr Petting:**

Als Ersatz für das Tanklöschfahrzeug ist ein Hilfslöschfahrzeug 20/16 vorgesehen. Man rechnet mit Gesamtkosten von 320.000 €. Die europaweite Ausschreibung wurde im Februar 2007 durchgeführt. Die Zuschlagsfrist läuft bis 31.05.2007. Die Kosten des Fahrzeuggestells werden sicher noch 2007 anfallen. Man rechnet auch noch mit einem Teilbeitrag für den Aufbau und die Ladung. Es wurden deshalb 200.000 € in 2007 eingestellt. Der Rest von ca. 120.000 € ist für 2008 vorgesehen.

### **2. Kinderspielplatz Riedler:**

Die Planung für die Umgestaltung des Spielplatzes Riedler (hinter Gasthaus Unterwirt) läuft bereits. Auch die vorgesehenen Geräte wurden mit Gesamtkosten von 10.000 € bereits angeschafft. Die Arbeiten der Umgestaltung werden auch noch einmal 10.000 € kosten, weshalb 20.000 € eingestellt wurden.

### **3. Sanierung der Brücke in Brandhofen:**

Hierfür wurden 40.000 € geplant. Die Sanierung ist erforderlich, da die Tragfähigkeit der Holzbrücke nicht mehr gegeben ist. Es sollen die Wiederlager verstärkt und die Spannung erneuert werden.

### **4. Erwerb und Verkauf von Grundstücken im Pettinger Balulandmodell (Gl.nr. 6200):**

Im Baugebiet Schönram SO gibt es noch 5 Grundstücke zu verkaufen. Man rechnet wieder mit einem Teilverkauf in Höhe von 60.000 €. Dementsprechend wird es auch Einnahmen für die verauslagten Erschließungskosten, Kanal- und Wasserbeiträge geben. Um neue Baugebiete ausweisen zu können, will die Gemeinde die entsprechenden Grundstücke vorher erwerben. Dafür wurden 200.000 € vorgesehen.

### **5. Grunderwerb für Radwege:**

Nach wie vor geplant ist der Radweg an der Kreisstraße TS 27 (bei Aich, Waging - Teisendorf). Man hofft heuer die erforderlichen Grundstücke erwerben zu können. 30.000 € wurden dafür eingeplant.

### **6. Erneuerung der Kirchfeldstraße:**

In der Kirchfeldstraße wurden 2006 Kanal, Wasserleitung und Straße erneuert bzw. saniert. In allen 3 Bereichen fallen heuer noch Restbeträge an.

### **7. Kanalisation in Petting:**

Die Kanalisierungsarbeiten wurden im wesentlichen 2005 abgeschlossen, der Endausbauzustand ist nun erreicht. Heuer und in den Folgejahren werden deshalb kaum noch Kosten anfallen. Man erwartet jedoch noch einige staatliche Zuschüsse. Wenn alle Zuschüsse voraussichtlich 2009 eingegangen sein werden, wird die Kanalanlage mit ca.

750.000 € überfinanziert sein. Man hat vor, diesen Betrag an die Anschließer zurück zu zahlen. Die Rückzahlung ist für 2008 vorgesehen.

### **8. Kleinkläranlagen:**

Hier besteht im Wesentlichen ein durchlaufender Posten. Nur ein kleiner Verwaltungsbeitrag verbleibt bei der Gemeinde.

### **9. Friedhof:**

Nachdem die Verhältnisse im alten Friedhof teilweise sehr beengt sind, ist eine gewisse Neuordnung geplant. Man rechnet heuer mit Planungskosten von 5.000 €.

### **10. Gewerbegebiet Wasserbrenner:**

Etwas mehr als die Hälfte der Grundstücke im Gewerbegebiet sind verkauft. Man rechnet heuer wieder mit Verkäufen im Gegenwert von ca. 100.000 €. Dementsprechend werden dann auch von der Gemeinde vorfinanzierte Erschließungskosten von 120.000 € wieder eingehen. Im Gewerbegebiet ist auch noch die Feinschicht der Straße aufzubringen, die etwa 10.000 € kosten wird.

### **11. Umbau des alten Rathausgebäudes Hauptstr. 13:**

Dieses Gebäude soll in Teilen vermietet werden. Genaueres steht noch nicht fest. Sicher werden dafür aber Sanierungen notwendig sein. Es wurden 50.000 € eingeplant.

### **12. Erwerb von Tauschgrund allgemein:**

Für den Erwerb von Tauschgrund für noch unbekanntes Zwecke wurden 100.000 € eingestellt.

### **Zusammenfassung:**

Vor allem der Neuerwerb des Feuerwehrfahrzeugs HLF 20/16 bedeutet für die Gemeinde eine große Belastung, die zu einer erheblichen Rücklagenentnahme führt. Um diese Belastung schultern zu können wurde diese Neuanschaffung auf 2 Haushaltsjahre verteilt.

Durch die jahrzehntelange sparsame Wirtschaftsweise der Gemeinde ist man aber nach wie vor nicht auf Fremdmittel angewiesen, vielmehr werden Zinseinnahmen erwirtschaftet.

Die heurige Zuführung an die Rücklage ist nur auf die Einnahmen aus den staatlichen Kanalzuschüssen zurückzuführen. Damit steht sie der Gemeinde nicht zur Verfügung.

# Gesamtplan für das Haushaltsjahr 2007

## 1. Zusammenfassung der Einnahmen, Ausgaben und Verpflichtungsermächtigungen

- in EUR -

Einzelplan		Haushaltsansatz			Vorjahr 2006		Ergebnisse der Jahresrechnung	
		Haushaltsjahr 2007					2005	
Nr.	Bezeichnung	Einnahmen EUR	Ausgaben EUR		Einnahmen EUR	Ausgaben EUR	Einnahmen EUR	Ausgaben EUR
1	2	3	4	5	6	7	8	9
	<b>Verwaltungshaushalt</b>							
0	Allgemeine Verwaltung	15.100	286.200		18.600	294.600	20.358,91	259.870,71
1	Öffentliche Sicherheit und Ordnung	11.050	64.100		8.600	59.300	9.534,90	49.507,23
2	Schulen	46.500	193.500		49.600	177.000	47.234,01	172.041,69
3	Wissenschaft, Forschung, Kulturpflege	0	16.800		0	16.600	0,00	9.551,58
4	Soziale Sicherung	92.700	188.800		89.800	196.600	94.194,20	189.809,28
5	Gesundheit, Sport, Erholung	0	27.150		0	27.600	0,00	21.790,49
6	Bau- und Wohnungswesen, Verkehr	44.000	111.850		37.700	114.600	37.720,00	93.762,41
7	Öffentliche Einrichtungen, Wirtschaftsförderung	140.750	150.700		156.200	162.600	146.596,52	137.555,43
8	Wirtschaftliche Unternehmen, allgemeines Grund- und Sondervermögen	104.974	54.774		96.400	43.600	97.354,21	43.385,38
9	Allgemeine Finanzwirtschaft	1.608.974	970.174		1.498.000	862.400	1.606.395,57	1.082.114,12
<b>0-9</b>	<b>Zusammen</b>	<b>2.064.048</b>	<b>2.064.048</b>		<b>1.954.900</b>	<b>1.954.900</b>	<b>2.059.388,32</b>	<b>2.059.388,32</b>

Einzelplan		Haushaltsansatz					Ergebnisse der Jahresrechnung	
		Haushaltsjahr 2007			Vorjahr 2006		2005	
Nr.	Bezeichnung	Einnahmen EUR	Ausgaben EUR	Verpfl.-Erm. EUR	Einnahmen EUR	Ausgaben EUR	Einnahmen EUR	Ausgaben EUR
1	2	3	4	5	6	7	8	9
	<b>Vermögenshaushalt</b>							
0	Allgemeine Verwaltung	0	2.000	0	0	6.300	0,00	5.876,53
1	Öffentliche Sicherheit und Ordnung	0	206.000	130.000	0	7.000	0,00	3.880,91
2	Schulen	0	3.000	0	0	12.000	0,00	1.537,02
3	Wissenschaft, Forschung, Kulturpflege	0	1.000	0	0	1.000	0,00	0,00
4	Soziale Sicherung	0	21.000	0	0	6.000	0,00	0,00
5	Gesundheit, Sport, Erholung	0	500	0	0	500	0,00	50.000,00
6	Bau- und Wohnungswesen, Verkehr	111.300	346.000	0	193.500	297.500	-390,00	25.089,30
7	Öffentliche Einrichtungen, Wirtschaftsförderung	544.900	84.400	0	615.200	357.600	744.439,99	487.376,75
8	Wirtschaftliche Unternehmen, allgemeines Grund- und Sondervermögen	19.674	188.674	0	16.300	234.300	14.721,92	212.225,52
9	Allgemeine Finanzwirtschaft	275.374	98.674	0	263.300	166.100	647.529,81	620.315,69
<b>0-9</b>	<b>Zusammen</b>	951.248	951.248	130.000	1.088.300	1.088.300	1.406.301,72	1.406.301,72
	<b>Gesamthaushalt</b>	3.015.296	3.015.296	130.000	3.043.200	3.043.200	3.465.690,04	3.465.690,04

# Gesamtplan für das Haushaltsjahr 2007

## 2. Haushaltsquerschnitt

### Verwaltungshaushalt

- in EUR -

Gemeinde : Petting

Einwohner: 2.311

Stand : 01.01.2007

## Verwaltungshaushalt EP 0 -8

EP AB	Einnahmen aus Verwaltung und Betrieb 10 - 17	Sonstige Finanz- einnahmen 20 - 22 24 - 26, 28	Personalaus- gaben 40 - 46	Sächl. Verw. u. Betr.aufwand, w. Finanzausg. 50 - 68, 84	Zuweisungen und Zuschüsse 70 - 78	Zuschußbedarf oder Überschuß
	EUR	EUR	EUR	EUR	EUR	EUR
1	2	3	4	5	6	7
<b>0 Allgemeine Verwaltung</b>						
<b>00 Gemeinde-, Kreis-, Bezirksorgane</b>						
AB 00	0	0	47.400	4.800	0	-52.200
Je EW.	0	0	21	2	0	-23
<b>02 Hauptverwaltung</b>						
AB 02	3.500	0	102.850	16.200	0	-115.550
Je EW.	2	0	45	7	0	-50
<b>03 Finanzverwaltung</b>						
AB 03	6.900	1.200	66.450	4.600	0	-62.950
Je EW.	3	1	29	2	0	-27
<b>05 Besondere Dienststellen der allgemeinen Verwaltung</b>						
AB 05	1.400	0	0	2.700	0	-1.300
Je EW.	1	0	0	1	0	-1
<b>06 Einrichtungen für die gesamte Verwaltung</b>						
AB 06	2.100	0	3.900	33.500	0	-35.300
Je EW.	1	0	2	14	0	-15
<b>08 Einrichtungen und Maßnahmen für Verwaltungsangehörige</b>						
AB 08	0	0	3.800	0	0	-3.800
Je EW.	0	0	2	0	0	-2

## Verwaltungshaushalt EP 0 -8

EP AB	Einnahmen aus Verwaltung und Betrieb 10 - 17	Sonstige Finanz- einnahmen 20 - 22 24 - 26, 28	Personalaus- gaben 40 - 46	Sächl. Verw. u. Betr.aufwand, w. Finanzausg. 50 - 68, 84	Zuweisungen und Zuschüsse 70 - 78	Zuschußbedarf oder Überschuß
	EUR	EUR	EUR	EUR	EUR	EUR
1	2	3	4	5	6	7
EP 0	13.900	1.200	224.400	61.800	0	-271.100
Je EW.	7	1	99	26	0	-118



## Verwaltungshaushalt EP 0 -8

EP AB	Einnahmen aus Verwaltung und Betrieb 10 - 17	Sonstige Finanz- einnahmen 20 - 22 24 - 26, 28	Personalaus- gaben 40 - 46	Sächl. Verw. u. Betr.aufwand, w. Finanzausg. 50 - 68, 84	Zuweisungen und Zuschüsse 70 - 78	Zuschußbedarf oder Überschuß
	EUR	EUR	EUR	EUR	EUR	EUR
1	2	3	4	5	6	7
<b>1 Öffentliche Sicherheit und Ordnung</b>						
<b>11 Öffentliche Ordnung</b>						
AB 11	8.750	0	24.100	8.400	100	-23.850
Je EW.	4	0	10	4	0	-10
<b>13 Brandschutz</b>						
AB 13	2.300	0	3.900	25.300	1.900	-28.800
Je EW.	1	0	2	11	1	-12
<b>14 Katastrophenschutz, Zivilschutz</b>						
AB 14	0	0	0	300	0	-300
Je EW.	0	0	0	0	0	0
<b>16 Rettungsdienst</b>						
AB 16	0	0	0	0	100	-100
Je EW.	0	0	0	0	0	0
EP 1	11.050	0	28.000	34.000	2.100	-53.050
Je EW.	5	0	12	15	1	-22

## Verwaltungshaushalt EP 0 -8

<b>EP AB</b>	Einnahmen aus Verwaltung und Betrieb 10 - 17	Sonstige Finanz- einnahmen 20 - 22 24 - 26, 28	Personalaus- gaben 40 - 46	Sächl. Verw. u. Betr.aufwand, w. Finanzausg. 50 - 68, 84	Zuweisungen und Zuschüsse 70 - 78	Zuschußbedarf oder Überschuß
	EUR	EUR	EUR	EUR	EUR	EUR
1	2	3	4	5	6	7

**2 Schulen****21 Grund- und Hauptschulen**

AB 21	700	0	33.100	83.700	0	-116.100
Je EW.	0	0	14	36	0	-50

**29 Sonstiges Schulwesen**

AB 29	45.800	0	4.100	72.600	0	-30.900
Je EW.	20	0	2	31	0	-13
EP 2	46.500	0	37.200	156.300	0	-147.000
Je EW.	20	0	16	67	0	-63

## Verwaltungshaushalt EP 0 -8

EP AB	Einnahmen aus Verwaltung und Betrieb 10 - 17	Sonstige Finanz- einnahmen 20 - 22 24 - 26, 28	Personalaus- gaben 40 - 46	Sächl. Verw. u. Betr.aufwand, w. Finanzausg. 50 - 68, 84	Zuweisungen und Zuschüsse 70 - 78	Zuschußbedarf oder Überschuß
	EUR	EUR	EUR	EUR	EUR	EUR
1	2	3	4	5	6	7
<b>3 Wissenschaft, Forschung, Kulturpflege</b>						
<b>30 Verwaltung kultureller Angelegenheiten</b>						
AB 30	0	0	0	100	100	-200
Je EW.	0	0	0	0	0	0
<b>33 Theater und Musikpflege</b>						
AB 33	0	0	0	0	1.000	-1.000
Je EW.	0	0	0	0	0	0
<b>34 Heimat- und sonstige Kulturpflege</b>						
AB 34	0	0	0	500	500	-1.000
Je EW.	0	0	0	0	0	0
<b>35 Volksbildung</b>						
AB 35	0	0	0	0	2.400	-2.400
Je EW.	0	0	0	0	1	-1
<b>36 Naturschutz, Denkmalschutz und -pflege</b>						
AB 36	0	0	0	0	12.000	-12.000
Je EW.	0	0	0	0	5	-5
<b>37 Kirchliche Angelegenheiten</b>						
AB 37	0	0	0	0	200	-200
Je EW.	0	0	0	0	0	0

Verwaltungshaushalt EP 0 -8

EP AB	Einnahmen aus Verwaltung und Betrieb 10 - 17	Sonstige Finanz- einnahmen 20 - 22 24 - 26, 28	Personalaus- gaben 40 - 46	Sächl. Verw. u. Betr.aufwand, w. Finanzausg. 50 - 68, 84	Zuweisungen und Zuschüsse 70 - 78	Zuschußbedarf oder Überschuß
	EUR	EUR	EUR	EUR	EUR	EUR
1	2	3	4	5	6	7
EP 3	0	0	0	600	16.200	-16.800
Je EW.	0	0	0	0	6	-6

## Verwaltungshaushalt EP 0 -8

EP AB	Einnahmen aus Verwaltung und Betrieb 10 - 17	Sonstige Finanz- einnahmen 20 - 22 24 - 26, 28	Personalaus- gaben 40 - 46	Sächl. Verw. u. Betr.aufwand, w. Finanzausg. 50 - 68, 84	Zuweisungen und Zuschüsse 70 - 78	Zuschußbedarf oder Überschuß
	EUR	EUR	EUR	EUR	EUR	EUR
1	2	3	4	5	6	7
<b>4 Soziale Sicherung</b>						
<b>45 Jugendhilfe nach dem JWG</b>						
AB 45	0	0	0	0	0	0
Je EW.	0	0	0	0	0	0
<b>46 Eigene Einrichtungen der Jugendhilfe</b>						
AB 46	92.700	0	157.900	22.000	200	-87.400
Je EW.	40	0	68	10	0	-38
<b>47 Förderung anderer Träger der Wohlfahrtspflege u. Jugendhilfe</b>						
AB 47	0	0	0	0	8.700	-8.700
Je EW.	0	0	0	0	4	-4
EP 4	92.700	0	157.900	22.000	8.900	-96.100
Je EW.	40	0	68	10	4	-42

## Verwaltungshaushalt EP 0 -8

EP AB	Einnahmen aus Verwaltung und Betrieb 10 - 17	Sonstige Finanz- einnahmen 20 - 22 24 - 26, 28	Personalaus- gaben 40 - 46	Sächl. Verw. u. Betr.aufwand, w. Finanzausg. 50 - 68, 84	Zuweisungen und Zuschüsse 70 - 78	Zuschußbedarf oder Überschuß
	EUR	EUR	EUR	EUR	EUR	EUR
1	2	3	4	5	6	7
<b>5 Gesundheit, Sport, Erholung</b>						
<b>54 Sonstige Einrichtungen und Maßnahmen der Gesundheitspflege</b>						
AB 54	0	0	0	0	100	-100
Je EW.	0	0	0	0	0	0
<b>55 Förderung des Sports</b>						
AB 55	0	0	0	1.500	3.500	-5.000
Je EW.	0	0	0	1	2	-2
<b>56 Eigene Sportstätten</b>						
AB 56	0	0	4.350	8.000	0	-12.350
Je EW.	0	0	2	3	0	-5
<b>58 Park- und Gartenanlagen</b>						
AB 58	0	0	2.800	1.300	0	-4.100
Je EW.	0	0	1	1	0	-2
<b>59 Sonst. Erholungseinrichtungen</b>						
AB 59	0	0	3.200	2.400	0	-5.600
Je EW.	0	0	1	1	0	-2
EP 5	0	0	10.350	13.200	3.600	-27.150
Je EW.	0	0	4	6	2	-11

## Verwaltungshaushalt EP 0 -8

EP AB	Einnahmen aus Verwaltung und Betrieb 10 - 17	Sonstige Finanz- einnahmen 20 - 22 24 - 26, 28	Personalaus- gaben 40 - 46	Sächl. Verw. u. Betr.aufwand, w. Finanzausg. 50 - 68, 84	Zuweisungen und Zuschüsse 70 - 78	Zuschußbedarf oder Überschuß
	EUR	EUR	EUR	EUR	EUR	EUR
1	2	3	4	5	6	7
<b>6 Bau- und Wohnungswesen, Verkehr</b>						
<b>60 Bauverwaltung</b>						
AB 60	0	0	0	2.500	0	-2.500
Je EW.	0	0	0	1	0	-1
<b>61 Städtebauliche Planung, Städtebauförderung, Vermessung, Bauordnung</b>						
AB 61	0	0	0	5.600	0	-5.600
Je EW.	0	0	0	2	0	-2
<b>63 Gemeindestraßen</b>						
AB 63	44.000	0	45.250	46.000	0	-47.250
Je EW.	19	0	20	20	0	-20
<b>67 Straßenbeleuchtung und -reinigung</b>						
AB 67	0	0	0	12.100	0	-12.100
Je EW.	0	0	0	5	0	-5
<b>69 Wasserläufe, Wasserbau</b>						
AB 69	0	0	0	400	0	-400
Je EW.	0	0	0	0	0	0
EP 6	44.000	0	45.250	66.600	0	-67.850
Je EW.	19	0	20	28	0	-28

## Verwaltungshaushalt EP 0 -8

EP AB	Einnahmen aus Verwaltung und Betrieb 10 - 17	Sonstige Finanz- einnahmen 20 - 22 24 - 26, 28	Personalaus- gaben 40 - 46	Sächl. Verw. u. Betr.aufwand, w. Finanzausg. 50 - 68, 84	Zuweisungen und Zuschüsse 70 - 78	Zuschußbedarf oder Überschuß
	EUR	EUR	EUR	EUR	EUR	EUR
1	2	3	4	5	6	7
<b>7 Öffentliche Einrichtungen, Wirtschaftsförderung</b>						
<b>70 Abwasserbeseitigung</b>						
AB 70	74.150	10.900	3.000	82.100	0	-50
Je EW.	32	5	1	36	0	0
<b>72 Abfallbeseitigung</b>						
AB 72	19.500	0	5.050	5.700	0	8.750
Je EW.	8	0	2	2	0	4
<b>75 Bestattungswesen</b>						
AB 75	15.100	0	11.700	9.700	100	-6.400
Je EW.	7	0	5	4	0	-3
<b>76 Sonstige öffentliche Einrichtungen</b>						
AB 76	0	0	0	300	0	-300
Je EW.	0	0	0	0	0	0
<b>78 Förderung der Land- und Forstwirtschaft</b>						
AB 78	0	0	0	0	200	-200
Je EW.	0	0	0	0	0	0
<b>79 Fremdenverkehr, sonstige Förderung v. Wirtschaft u. Verkehr</b>						
AB 79	21.100	0	12.750	18.300	1.800	-11.750
Je EW.	9	0	6	8	1	-5



Verwaltungshaushalt EP 0 -8

EP AB	Einnahmen aus Verwaltung und Betrieb 10 - 17	Sonstige Finanz- einnahmen 20 - 22 24 - 26, 28	Personalaus- gaben 40 - 46	Sächl. Verw. u. Betr.aufwand, w. Finanzausg. 50 - 68, 84	Zuweisungen und Zuschüsse 70 - 78	Zuschußbedarf oder Überschuß
	EUR	EUR	EUR	EUR	EUR	EUR
1	2	3	4	5	6	7
EP 7	129.850	10.900	32.500	116.100	2.100	-9.950
Je EW.	56	5	14	50	1	-4

## Verwaltungshaushalt EP 0 -8

EP AB	Einnahmen aus Verwaltung und Betrieb 10 - 17	Sonstige Finanz- einnahmen 20 - 22 24 - 26, 28	Personalaus- gaben 40 - 46	Sächl. Verw. u. Betr.aufwand, w. Finanzausg. 50 - 68, 84	Zuweisungen und Zuschüsse 70 - 78	Zuschußbedarf oder Überschuß
	EUR	EUR	EUR	EUR	EUR	EUR
1	2	3	4	5	6	7
<b>8 Wirtschaftliche Unternehmen, allgemeines Grund- und Sondervermögen</b>						
<b>81 Versorgungsunternehmen</b>						
AB 81	28.000	72.674	7.150	38.524	0	55.000
Je EW.	12	31	3	17	0	24
<b>88 Allgemeines Grundvermögen</b>						
AB 88	4.300	0	0	9.100	0	-4.800
Je EW.	2	0	0	4	0	-2
EP 8	32.300	72.674	7.150	47.624	0	50.200
Je EW.	14	31	3	21	0	22
Gesamt	370.300	84.774	542.750	518.224	32.900	-638.800
	161	37	236	223	14	-272

## Verwaltungshaushalt EP 9

EP AB	Steuern und allgemeine Zuweisungen 00 - 08	Einn.aus Verw. u.Betrieb,sonst Finanzeinn. 158,20,21,23, 26-28	Deckungsreserve	Sonstige Finanz- ausgaben 80 - 84, 86	Zuschußbedarf oder Überschuß
	EUR	EUR	EUR	EUR	EUR
1	2	3	4	5	6

**9 Allgemeine Finanzwirtschaft****90 Steuern, allgemeine Zuweisungen und allgemeine Umlagen**

AB 90	1.535.100	0	0	692.000	843.100
Je EW.	664	0	0	299	365

**91 Sonstige allgemeine Finanzwirtschaft**

AB 91	0	73.874	15.000	263.174	-204.300
Je EW.	0	32	6	114	-88

EP 9	1.535.100	73.874	15.000	955.174	638.800
Je EW.	664	32	6	413	277

Gesamt	1.535.100	73.874	15.000	955.174	638.800
	664	32	6	413	277

# Gesamtplan für das Haushaltsjahr 2007

## 2. Haushaltsquerschnitt

### Vermögenshaushalt

- in EUR -

Gemeinde : Petting

Einwohner: 2.311

Stand : 01.01.2007

## Vermögenshaushalt EP 0 - 8

EP AB	Objektbez.Ein- nahmen des Ver- mögens-HH	Baumaßnahmen	Sonstige In- vestitions- ausgaben	Verpflichtungs- ermächtigungen
	32 - 36	94 - 96	92, 93, 98, 991	
	EUR	EUR	EUR	EUR
1	2	3	4	5
<b>0 Allgemeine Verwaltung</b>				
<b>00 Gemeinde-, Kreis-, Bezirksorgane</b>				
AB 00	0	0	0	0
Je EW.	0	0	0	0
<b>02 Hauptverwaltung</b>				
AB 02	0	0	0	0
Je EW.	0	0	0	0
<b>03 Finanzverwaltung</b>				
AB 03	0	0	0	0
Je EW.	0	0	0	0
<b>05 Besondere Dienststellen der allgemeinen Verwaltung</b>				
AB 05	0	0	0	0
Je EW.	0	0	0	0
<b>06 Einrichtungen für die gesamte Verwaltung</b>				
AB 06	0	0	2.000	0
Je EW.	0	0	1	0
<b>08 Einrichtungen und Maßnahmen für Verwaltungsangehörige</b>				
AB 08	0	0	0	0
Je EW.	0	0	0	0

Vermögenshaushalt EP 0 - 8

EP AB	Objektbez.Ein- nahmen des Ver- mögens-HH  32 - 36 EUR	Baumaßnahmen  94 - 96 EUR	Sonstige In- vestitions- ausgaben 92, 93, 98, 991 EUR	Verpflichtungs- ermächtigungen EUR
1	2	3	4	5
EP 0	0	0	2.000	0
Je EW.	0	0	1	0

## Vermögenshaushalt EP 0 - 8

EP AB	Objektbez.Ein- nahmen des Ver- mögens-HH  32 - 36 EUR	Baumaßnahmen  94 - 96 EUR	Sonstige In- vestitions- ausgaben 92, 93, 98, 991 EUR	Verpflichtungs- ermächtigungen EUR
1	2	3	4	5
<b>1 Öffentliche Sicherheit und Ordnung</b>				
<b>11 Öffentliche Ordnung</b>				
AB 11	0	0	0	0
Je EW.	0	0	0	0
<b>13 Brandschutz</b>				
AB 13	0	0	206.000	130.000
Je EW.	0	0	89	56
<b>14 Katastrophenschutz, Zivilschutz</b>				
AB 14	0	0	0	0
Je EW.	0	0	0	0
<b>16 Rettungsdienst</b>				
AB 16	0	0	0	0
Je EW.	0	0	0	0
EP 1	0	0	206.000	130.000
Je EW.	0	0	89	56

## Vermögenshaushalt EP 0 - 8

EP AB	Objektbez.Ein- nahmen des Ver- mögens-HH	Baumaßnahmen	Sonstige In- vestitions- ausgaben	Verpflichtungs- ermächtigungen
	32 - 36	94 - 96	92, 93, 98, 991	
	EUR	EUR	EUR	EUR
1	2	3	4	5

**2 Schulen****21 Grund- und Hauptschulen**

AB 21	0	0	1.000	0
Je EW.	0	0	0	0

**29 Sonstiges Schulwesen**

AB 29	0	2.000	0	0
Je EW.	0	1	0	0
EP 2	0	2.000	1.000	0
Je EW.	0	1	0	0



## Vermögenshaushalt EP 0 - 8

EP AB	Objektbez.Ein- nahmen des Ver- mögens-HH	Baumaßnahmen	Sonstige In- vestitions- ausgaben	Verpflichtungs- ermächtigungen
	32 - 36	94 - 96	92, 93, 98, 991	
	EUR	EUR	EUR	EUR
1	2	3	4	5
<b>3 Wissenschaft, Forschung, Kulturpflege</b>				
<b>30 Verwaltung kultureller Angelegenheiten</b>				
AB 30	0	0	0	0
Je EW.	0	0	0	0
<b>33 Theater und Musikpflege</b>				
AB 33	0	0	0	0
Je EW.	0	0	0	0
<b>34 Heimat- und sonstige Kulturpflege</b>				
AB 34	0	0	1.000	0
Je EW.	0	0	0	0
<b>35 Volksbildung</b>				
AB 35	0	0	0	0
Je EW.	0	0	0	0
<b>36 Naturschutz, Denkmalschutz und -pflege</b>				
AB 36	0	0	0	0
Je EW.	0	0	0	0
<b>37 Kirchliche Angelegenheiten</b>				
AB 37	0	0	0	0
Je EW.	0	0	0	0

Vermögenshaushalt EP 0 - 8

EP AB	Objektbez.Ein- nahmen des Ver- mögens-HH  32 - 36 EUR	Baumaßnahmen  94 - 96 EUR	Sonstige In- vestitions- ausgaben 92, 93, 98, 991 EUR	Verpflichtungs- ermächtigungen EUR
1	2	3	4	5
EP 3	0	0	1.000	0
Je EW.	0	0	0	0

## Vermögenshaushalt EP 0 - 8

EP AB	Objektbez.Ein- nahmen des Ver- mögens-HH	Baumaßnahmen	Sonstige In- vestitions- ausgaben	Verpflichtungs- ermächtigungen
	32 - 36	94 - 96	92, 93, 98, 991	
	EUR	EUR	EUR	EUR
1	2	3	4	5

**4 Soziale Sicherung****45 Jugendhilfe nach dem JWG**

AB 45	0	0	0	0
Je EW.	0	0	0	0

**46 Eigene Einrichtungen der Jugendhilfe**

AB 46	0	0	21.000	0
Je EW.	0	0	9	0

**47 Förderung anderer Träger der Wohlfahrtspflege u. Jugendhilfe**

AB 47	0	0	0	0
Je EW.	0	0	0	0
EP 4	0	0	21.000	0
Je EW.	0	0	9	0

## Vermögenshaushalt EP 0 - 8

EP AB	Objektbez.Ein- nahmen des Ver- mögens-HH  32 - 36 EUR	Baumaßnahmen  94 - 96 EUR	Sonstige In- vestitions- ausgaben 92, 93, 98, 991 EUR	Verpflichtungs- ermächtigungen EUR
1	2	3	4	5
<b>5 Gesundheit, Sport, Erholung</b>				
<b>54 Sonstige Einrichtungen und Maßnahmen der Gesundheitspflege</b>				
AB 54	0	0	0	0
Je EW.	0	0	0	0
<b>55 Förderung des Sports</b>				
AB 55	0	0	0	0
Je EW.	0	0	0	0
<b>56 Eigene Sportstätten</b>				
AB 56	0	0	500	0
Je EW.	0	0	0	0
<b>58 Park- und Gartenanlagen</b>				
AB 58	0	0	0	0
Je EW.	0	0	0	0
<b>59 Sonst. Erholungseinrichtungen</b>				
AB 59	0	0	0	0
Je EW.	0	0	0	0
EP 5	0	0	500	0
Je EW.	0	0	0	0

## Vermögenshaushalt EP 0 - 8

EP AB	Objektbez.Ein- nahmen des Ver- mögens-HH  32 - 36 EUR	Baumaßnahmen  94 - 96 EUR	Sonstige In- vestitions- ausgaben 92, 93, 98, 991 EUR	Verpflichtungs- ermächtigungen EUR
1	2	3	4	5
<b>6 Bau- und Wohnungswesen, Verkehr</b>				
<b>60 Bauverwaltung</b>				
AB 60	0	40.000	0	0
Je EW.	0	17	0	0
<b>61 Städtebauliche Planung, Städtebauförderung, Vermessung, Bauordnung</b>				
AB 61	0	0	0	0
Je EW.	0	0	0	0
<b>62 Wohnungsbauförderung und Wohnungsfürsorge</b>				
AB 62	60.000	0	200.000	0
Je EW.	26	0	87	0
<b>63 Gemeindestraßen</b>				
AB 63	50.700	52.000	33.000	0
Je EW.	22	23	14	0
<b>65 Kreisstraßen</b>				
AB 65	0	0	0	0
Je EW.	0	0	0	0
<b>66 Bundes- und Landstraßen</b>				
AB 66	0	0	0	0
Je EW.	0	0	0	0

## Vermögenshaushalt EP 0 - 8

EP AB	Objektbez.Ein- nahmen des Ver- mögens-HH	Baumaßnahmen	Sonstige In- vestitions- ausgaben	Verpflichtungs- ermächtigungen
	32 - 36	94 - 96	92, 93, 98, 991	
	EUR	EUR	EUR	EUR
1	2	3	4	5
<b>67 Straßenbeleuchtung und -reinigung</b>				
AB 67	0	3.000	0	0
Je EW.	0	1	0	0
<b>69 Wasserläufe, Wasserbau</b>				
AB 69	600	18.000	0	0
Je EW.	0	8	0	0
EP 6	111.300	113.000	233.000	0
Je EW.	48	49	101	0

## Vermögenshaushalt EP 0 - 8

EP AB	Objektbez.Ein- nahmen des Ver- mögens-HH  32 - 36 EUR	Baumaßnahmen  94 - 96 EUR	Sonstige In- vestitions- ausgaben 92, 93, 98, 991 EUR	Verpflichtungs- ermächtigungen EUR
1	2	3	4	5
<b>7 Öffentliche Einrichtungen, Wirtschaftsförderung</b>				
<b>70 Abwasserbeseitigung</b>				
AB 70	314.000	6.000	50.000	0
Je EW.	136	3	22	0
<b>72 Abfallbeseitigung</b>				
AB 72	0	0	0	0
Je EW.	0	0	0	0
<b>75 Bestattungswesen</b>				
AB 75	0	6.000	0	0
Je EW.	0	3	0	0
<b>76 Sonstige öffentliche Einrichtungen</b>				
AB 76	0	0	0	0
Je EW.	0	0	0	0
<b>78 Förderung der Land- und Forstwirtschaft</b>				
AB 78	0	0	0	0
Je EW.	0	0	0	0
<b>79 Fremdenverkehr, sonstige Förderung v. Wirtschaft u. Verkehr</b>				
AB 79	220.000	11.000	500	0
Je EW.	95	5	0	0

Vermögenshaushalt EP 0 - 8

EP AB	Objektbez.Ein- nahmen des Ver- mögens-HH  32 - 36 EUR	Baumaßnahmen  94 - 96 EUR	Sonstige In- vestitions- ausgaben 92, 93, 98, 991 EUR	Verpflichtungs- ermächtigungen EUR
1	2	3	4	5
EP 7	534.000	23.000	50.500	0
Je EW.	231	11	22	0



## Vermögenshaushalt EP 0 - 8

EP AB	Objektbez.Ein- nahmen des Ver- mögens-HH	Baumaßnahmen	Sonstige In- vestitions- ausgaben	Verpflichtungs- ermächtigungen
	32 - 36	94 - 96	92, 93, 98, 991	
	EUR	EUR	EUR	EUR
1	2	3	4	5

**8 Wirtschaftliche Unternehmen, allgemeines Grund- und Sondervermögen****81 Versorgungsunternehmen**

AB 81	2.000	21.000	0	0
Je EW.	1	9	0	0

**88 Allgemeines Grundvermögen**

AB 88	0	50.000	100.000	0
Je EW.	0	22	43	0
EP 8	2.000	71.000	100.000	0
Je EW.	1	31	43	0
Gesamt	647.300	209.000	615.000	130.000
	280	92	265	56

## Vermögenshaushalt EP 9

EP AB	Sonstige Einnahmen des Vermögens-HH 30, 31, 36, 37  EUR	Sonstige Ausgaben des Vermögens-HH 90, 91, 97, 990, 991, 992  EUR
1	2	3

**9 Allgemeine Finanzwirtschaft****90 Steuern, allgemeine Zuweisungen und allgemeine Umlagen**

AB 90	17.000	0
Je EW.	7	0

**91 Sonstige allgemeine Finanzwirtschaft**

AB 91	258.374	98.674
Je EW.	112	43
EP 9	275.374	98.674
Je EW.	119	43
Gesamt	275.374	98.674
	119	43

# Gesamtplan für das Haushaltsjahr 2007

## 3. Gruppierungsübersicht

- in EUR -

Gemeinde : Petting

Einwohner: 2.311

Stand : 01.01.2007

Grupp.-Nr.	Bezeichnung der Hauptgruppen, Gruppen und Untergruppen	Ansatz 2007 EUR	je Einwohner in EUR	Ansatz 2006 EUR	Rechnungs.-Erg. 2005 EUR
<b>E i n n a h m e n</b>					
<b>E I N N A H M E N DES</b>					
<b>VERWALTUNGSHAUSHALTES</b>					
-----					
-----					
----					
<b>0</b>	<b>Steuern, Allgemeine Zuweisungen</b>				
000	Grundsteuer A	44.000	19,04	42.500	41.938,75
001	Grundsteuer B	115.000	49,76	107.500	107.282,89
003	Gewerbesteuer	300.000	129,81	300.000	379.601,00
<b>00</b>	<b>ZWISCHENSUMME</b>	<b>459.000</b>	<b>198,62</b>	<b>450.000</b>	<b>528.822,64</b>
010	Beteiligung an der Einkommensteuer	490.000	212,03	430.000	446.303,00
012	Beteiligung an der Umsatzsteuer	24.000	10,39	20.500	20.588,00
<b>01</b>	<b>ZWISCHENSUMME</b>	<b>514.000</b>	<b>222,41</b>	<b>450.500</b>	<b>466.891,00</b>
022	Hundesteuer	2.200	0,95	2.100	2.122,00
024	Zuschlag zur Grunderwerbsteuer	0	0,00	0	0,00
027	Zweitwohnungssteuer	7.000	3,03	3.400	3.862,68
029	Sonstige Steuern	0	0,00	0	0,00
032	Sonstige steuerähnliche Einnahmen	0	0,00	0	0,00
<b>02</b>	<b>ZWISCHENSUMME</b>	<b>9.200</b>	<b>3,98</b>	<b>5.500</b>	<b>5.984,68</b>
<b>04</b>	<b>Schlüsselzuweisungen</b>				
041	vom Land	465.000	201,21	470.000	474.820,00
<b>05</b>	<b>Bedarfszuweisungen</b>				
051	vom Land	0	0,00	0	0,00
<b>06</b>	<b>Sonstige allgemeine Zuweisungen</b>				
060	vom Bund	0	0,00	0	0,00
061	vom Land	87.900	38,04	81.300	83.957,21
062	von Gemeinden und Gemeindeverbänden	0	0,00	0	0,00
063	von Verwaltungsgemeinschaften	0	0,00	0	0,00
<b>06</b>	<b>ZWISCHENSUMME</b>	<b>87.900</b>	<b>38,04</b>	<b>81.300</b>	<b>83.957,21</b>
<b>07</b>	<b>Allgemeine Umlagen</b>				
072	von Gemeinden und Gemeindeverbänden	0	0,00	0	0,00

Grupp.-Nr.	Bezeichnung der Hauptgruppen, Gruppen und Untergruppen	Ansatz 2007 EUR	je Einwohner in EUR	Ansatz 2006 EUR	Rechnungs.-Erg. 2005 EUR
<b>E i n n a h m e n</b>					
08	<b>Allg.Zuweisungen aus bes. Abrechnungsverfahren</b>				
081	Überlassung des Aufkommens an Verwarnungs- geldern und Geldbußen	0	0,00	0	0,00
092	Leistungen des Landes aus der Umsetzung des Vierten Gesetzes für moderne Dienstleistungen am Arbeitsmarkt	0	0,00	0	0,00
0	<b>Z W I S C H E N S U M M E</b> <b>STEUERN, ALLGEMEINE ZUWEISUNGEN</b>	<b>1.535.100</b>	<b>664,26</b>	<b>1.457.300</b>	<b>1.560.475,53</b>
1	<b>Einnahmen aus Verwaltung und Betrieb</b>				
10	Verwaltungsgebühren	10.200	4,41	8.800	9.169,32
11	Benutzungsgebühren und ähnliche Entgelte	148.050	64,06	161.600	164.112,97
12	Zweckgebundene Abgaben	15.000	6,49	18.200	17.992,86
13	Einnahmen aus Verkauf	8.550	3,70	7.100	7.211,19
14	Mieten und Pachten	4.300	1,86	3.600	3.549,58
15	sonstige Verwaltungs- und Betriebseinnahmen	1.100	0,48	800	422,80
10-15	<b>ZWISCHENSUMME</b>	<b>187.200</b>	<b>81,00</b>	<b>200.100</b>	<b>202.458,72</b>
16	<b>Erstattungen von Ausgaben des Verwaltungs- haushaltes</b>				
160	vom Bund, LAF, ERP-Sondervermögen	0	0,00	0	0,00
161	vom Land	0	0,00	200	930,42
162	von Gemeinden und Gemeindeverbänden	21.600	9,35	18.600	19.403,28
163	von Zweckverbänden und dgl.	0	0,00	0	0,00
164	vom sonstigen öffentlichen Bereich	200	0,09	200	1.637,50
165	von kommunalen Sonderrechnungen	0	0,00	0	0,00
166	von sonstigen öffentlichen Sonderrechnungen	0	0,00	0	0,00

Grupp.-Nr.	Bezeichnung der Hauptgruppen, Gruppen und Untergruppen	Ansatz 2007 EUR	je Einwohner in EUR	Ansatz 2006 EUR	Rechnungs.-Erg. 2005 EUR
<b>E i n n a h m e n</b>					
167	von privaten Unternehmen	2.000	0,87	900	1.919,08
168	von übrigen Bereichen	0	0,00	0	0,00
169	Innere Verrechnungen	11.200	4,85	14.800	14.751,00
<b>16</b>	<b>ZWISCHENSUMME</b>	<b>35.000</b>	<b>15,14</b>	<b>34.700</b>	<b>38.641,28</b>
<b>17</b>	<b>Zuweisungen und Zuschüsse für laufende Zwecke</b>				
170	vom Bund, LAF, ERP-Sondervermögen	0	0,00	0	0,00
171	vom Land	147.500	63,83	140.600	144.202,20
172	von Gemeinden und Gemeindeverbänden	0	0,00	0	0,00
173	von Zweckverbänden und dgl.	0	0,00	0	0,00
174	vom sonstigen öffentlichen Bereich	0	0,00	0	0,00
175	von kommunalen Sonderrechnungen	0	0,00	0	0,00
176	von sonstigen öffentlichen Sonderrechnungen	400	0,17	500	80,00
177	von privaten Unternehmen	200	0,09	200	0,00
178	von übrigen Bereichen	0	0,00	0	0,00
<b>17</b>	<b>ZWISCHENSUMME</b>	<b>148.100</b>	<b>64,08</b>	<b>141.300</b>	<b>144.282,20</b>
<b>19</b>	<b>Aufgabenbezogene Leistungsbeteiligungen</b>				
191	Leistungsbeteiligung bei Leistungen für Unterkunft und Heizung an Arbeitssuchende	0	0,00	0	0,00
192	Leistungsbeteiligung bei Leistungen zur Sicherung des Lebensunterhalts nach §§ 19 ff SGB II (ohne Leistungen für Unterkunft und Heizung)	0	0,00	0	0,00
193	Leistungsbeteiligung bei der Eingliederung von Arbeitssuchenden nach § 16 Abs. 1 und 2 Satz 2 Nr. 5 und 6, Abs. 3 und Abs. 4 SGB II	0	0,00	0	0,00
<b>19</b>	<b>ZWISCHENSUMME</b>	<b>0</b>	<b>0,00</b>	<b>0</b>	<b>0,00</b>
<b>1</b>	<b>Z W I S C H E N S U M M E</b>	<b>370.300</b>	<b>160,25</b>	<b>376.100</b>	<b>385.382,20</b>
	<b>EINNAHMEN AUS VERWALTUNG UND BETRIEB</b>				

Grupp.-Nr.	Bezeichnung der Hauptgruppen, Gruppen und Untergruppen	Ansatz 2007 EUR	je Einwohner in EUR	Ansatz 2006 EUR	Rechnungs.-Erg. 2005 EUR
<b>E i n n a h m e n</b>					
<b>ERSTATTUNGEN UND ZUWEISUNGEN</b>					
<b>2</b>	<b>Sonstige Finanzeinnahmen</b>				
<b>20</b>	<b>Zinseinnahmen</b>				
202	von Gemeinden und Gemeindeverbänden	0	0,00	0	0,00
203	von Zweckverbänden und dgl.	0	0,00	0	0,00
204	vom sonstigen öffentlichen Bereich	0	0,00	0	0,00
205	von kommunalen Sonderrechnungen	0	0,00	0	0,00
206	von sonstigen öffentlichen Sonderrechnungen	10.000	4,33	10.000	11.557,48
207	von privaten Unternehmen	35.000	15,14	14.000	16.136,10
208	vom übrigen Bereich	0	0,00	0	0,00
209	aus inneren Darlehen	0	0,00	0	0,00
<b>20</b>	<b>ZWISCHENSUMME</b>	<b>45.000</b>	<b>19,47</b>	<b>24.000</b>	<b>27.693,58</b>
21	Gewinnanteile von wirtschaftlichen Unternehmen und aus Beteiligungen	0	0,00	0	0,00
22	Konzessionsabgaben	55.000	23,80	55.500	55.417,53
<b>23</b>	<b>Schuldendiensthilfen</b>				
230	vom Bund, LAF, ERP-Sondervermögen	0	0,00	0	0,00
231	vom Land	3.600	1,56	4.800	6.243,46
232	von Gemeinden und Gemeindeverbänden	0	0,00	0	0,00
233	von Zweckverbänden und dgl.	0	0,00	0	0,00
234	vom sonstigen öffentlichen Bereich	0	0,00	0	0,00
235	von kommunalen Sonderrechnungen	0	0,00	0	0,00
236	von sonstigen öffentlichen Sonderrechnungen	0	0,00	0	0,00
237	von privaten Unternehmen	0	0,00	0	0,00
238	von übrigen Bereichen	0	0,00	0	0,00
<b>23</b>	<b>ZWISCHENSUMME</b>	<b>3.600</b>	<b>1,56</b>	<b>4.800</b>	<b>6.243,46</b>
<b>24</b>	<b>Ersatz von sozialen Leistungen außerhalb von Einrichtungen</b>				

Grupp.-Nr.	Bezeichnung der Hauptgruppen, Gruppen und Untergruppen	Ansatz 2007 EUR	je Einwohner in EUR	Ansatz 2006 EUR	Rechnungs.-Erg. 2005 EUR
<b>E i n n a h m e n</b>					
240	Kostenbeiträge und Aufwendungsersatz; Kostenersatz - überörtliche Träger	0	0,00	0	0,00
241	Kostenbeiträge und Aufwendungsersatz; Kostenersatz - örtliche Träger	0	0,00	0	0,00
242	Unterhaltsansprüche gegen bürgerlich- rechtlich Unterhaltsverpflichtete - überörtliche Träger	0	0,00	0	0,00
243	Unterhaltsansprüche gegen bürgerlich-rechtl. Unterhaltsverpflichtete - örtliche Träger	0	0,00	0	0,00
244	Leistungen von Sozialleistungsträgern - überörtlicher Träger	0	0,00	0	0,00
245	Leistungen von Sozialleistungsträgern - örtlicher Träger	0	0,00	0	0,00
246	Sonstige Ersatzleistungen - überörtliche Träger	0	0,00	0	0,00
247	Sonstige Ersatzleistungen - örtlicher Träger	0	0,00	0	0,00
248	Rückzahlung gewährter Hilfen (einschließlich Zinsen von Darlehen) - überörtlicher Träger	0	0,00	0	0,00
249	Rückzahlung gewährter Hilfen (einschl. Zinsen von Darlehen) - örtlicher Träger	0	0,00	0	0,00
<b>24</b>	<b>ZWISCHENSUMME</b>	<b>0</b>	<b>0,00</b>	<b>0</b>	<b>0,00</b>
<b>25</b>	<b>Ersatz von sozialen Leistungen in Einrichtungen</b>				
250	Kostenbeiträge und Aufwendungsersatz;	0	0,00	0	0,00



Grupp.-Nr.	Bezeichnung der Hauptgruppen, Gruppen und Untergruppen	Ansatz 2007 EUR	je Einwohner in EUR	Ansatz 2006 EUR	Rechnungs.-Erg. 2005 EUR
<b>E i n n a h m e n</b>					
251	Kostenersatz - überörtlicher Träger Kostenbeiträge und Aufwendersersatz;	0	0,00	0	0,00
252	Kostenersatz - örtlicher Träger Unterhaltsansprüche gegen bürgerlich-rechtlich	0	0,00	0	0,00
253	Unterhaltsverpflichtete - überörtlicher Träger Unterhaltsansprüche gegen bürgerlich-rechtl. Unterhaltsverpflichtete - örtlicher Träger	0	0,00	0	0,00
254	Leistungen von Sozialleistungsträgern - überörtlicher Träger	0	0,00	0	0,00
255	Leistungen von Sozialleistungsträgern - örtlicher Träger	0	0,00	0	0,00
256	Sonstige Ersatzleistungen - überörtlicher Träger	0	0,00	0	0,00
257	Sonstige Ersatzleistungen - örtlicher Träger	0	0,00	0	0,00
258	Rückzahlung gewährter Hilfen (einschließlich Zinsen von Darlehen) - überörtlicher Träger	0	0,00	0	0,00
259	Rückzahlung gewährter Hilfen (einschl. Zinsen von Darlehen)- örtlicher Träger	0	0,00	0	0,00
<b>25</b>	<b>ZWISCHENSUMME</b>	<b>0</b>	<b>0,00</b>	<b>0</b>	<b>0,00</b>
26	Weitere Finanzeinnahmen	1.200	0,52	1.200	789,00
<b>27</b>	<b>Kalkulatorische Einnahmen</b>				
270	Abschreibungen	14.420	6,24	10.100	10.124,00
271	Abschreibungen aus Zuwendungsfinanziertem	0	0,00	0	0,00

Grupp.-Nr.	Bezeichnung der Hauptgruppen, Gruppen und Untergruppen	Ansatz 2007 EUR	je Einwohner in EUR	Ansatz 2006 EUR	Rechnungs.-Erg. 2005 EUR
<b>E i n n a h m e n</b>					
275	Vermögen				
	Verzinsung des Anlagekapitals	10.854	4,70	1.800	1.859,00
27	<b>ZWISCHENSUMME</b>	<b>25.274</b>	<b>10,94</b>	<b>11.900</b>	<b>11.983,00</b>
28	<b>Zuführung vom Vermögenshaushalt</b>				
280	Zuführung vom Vermögenshaushalt (ohne Sonderrücklagen)	0	0,00	0	0,00
281-289	Zuführung vom Vermögenshaushalt (aus Sonderrücklagen)	28.574	12,36	24.100	11.404,02
28	<b>ZWISCHENSUMME</b>	<b>28.574</b>	<b>12,36</b>	<b>24.100</b>	<b>11.404,02</b>
2	<b>Z W I S C H E N S U M M E</b>	<b>158.648</b>	<b>68,65</b>	<b>121.500</b>	<b>113.530,59</b>
	<b>SONSTIGE FINANZEINNAHMEN</b>				
0-2999	<b>G E S A M T E I N N A H M E N</b> <b>DES VERWALTUNGSHAUSHALTES</b>	<b>2.064.048</b>	<b>893,16</b>	<b>1.954.900</b>	<b>2.059.388,32</b>
3	<b>E I N N A H M E N</b> DES <b>VERMÖGENSHAUSHALTES</b>				
	-----				
	-----				
30	<b>Zuführung vom Verwaltungshaushalt</b>				
300	Zuführung vom Verwaltungshaushalt (ohne Sonderrücklagen)	258.374	111,80	177.000	424.696,86
301-309	Zuführung vom Verwaltungshaushalt (für Sonderrücklagen)	0	0,00	0	0,00
30	<b>ZWISCHENSUMME</b>	<b>258.374</b>	<b>111,80</b>	<b>177.000</b>	<b>424.696,86</b>
31	<b>Entnahme aus Rücklagen</b>				
310	Entnahme aus Rücklagen (ohne Sonderrücklagen)	0	0,00	70.300	74.964,69
311-319	Entnahme aus Sonderrücklagen	28.574	12,36	24.100	11.404,02
31	<b>ZWISCHENSUMME</b>	<b>28.574</b>	<b>12,36</b>	<b>94.400</b>	<b>86.368,71</b>

Grupp.-Nr.	Bezeichnung der Hauptgruppen, Gruppen und Untergruppen	Ansatz 2007 EUR	je Einwohner in EUR	Ansatz 2006 EUR	Rechnungs.-Erg. 2005 EUR
<b>E i n n a h m e n</b>					
<b>32</b>	<b>Rückflüsse von Darlehen</b>				
322	von Gemeinden und Gemeindeverbänden	0	0,00	0	0,00
323	von Zweckverbänden und dgl.	0	0,00	0	0,00
324	vom sonstigen öffentlichen Bereich	0	0,00	0	0,00
325	von kommunalen Sonderrechnungen	0	0,00	0	0,00
326	von sonstigen öffentlichen Sonderrechnungen	0	0,00	0	0,00
327	von privaten Unternehmen	0	0,00	0	0,00
328	von übrigen Bereichen	0	0,00	0	0,00
<b>32</b>	<b>ZWISCHENSUMME</b>	<b>0</b>	<b>0,00</b>	<b>0</b>	<b>0,00</b>
33	Einnahmen aus der Veräußerung von Beteiligungen und Rückflüsse von Kapitaleinlagen	0	0,00	0	0,00
<b>34</b>	<b>Einnahmen aus der Veräußerung von Sachen des Anlagevermögens</b>				
340	Grundstücke	160.000	69,23	165.800	157.534,68
345	Bewegliche Sachen	0	0,00	0	0,00
<b>34</b>	<b>ZWISCHENSUMME</b>	<b>160.000</b>	<b>69,23</b>	<b>165.800</b>	<b>157.534,68</b>
35	Beiträge und ähnlichen Entgelte	205.700	89,01	304.300	482.533,21
<b>36</b>	<b>Zuweisungen und Zuschüsse für Investitionen und Investitionsförderungsmaßnahmen</b>				
360	vom Bund, LAF, ERP-Sondervermögen	0	0,00	0	0,00
361	vom Land	298.500	129,16	246.500	122.255,00
362	von Gemeinden und Gemeindeverbänden	100	0,04	80.300	0,00
363	von Zweckverbänden und dgl.	0	0,00	0	0,00
364	vom sonstigen öffentlichen Bereich	0	0,00	20.000	0,00
365	von kommunalen Sonderrechnungen	0	0,00	0	0,00
366	von sonstigen öffentlichen Sonderrechnungen	0	0,00	0	0,00
367	von privaten Unternehmen	0	0,00	0	0,00
368	von übrigen Bereichen	0	0,00	0	0,00

Grupp.-Nr.	Bezeichnung der Hauptgruppen, Gruppen und Untergruppen	Ansatz 2007 EUR	je Einwohner in EUR	Ansatz 2006 EUR	Rechnungs.-Erg. 2005 EUR
<b>E i n n a h m e n</b>					
36	<b>ZWISCHENSUMME</b>	<b>298.600</b>	<b>129,21</b>	<b>346.800</b>	<b>122.255,00</b>
37	<b>Einnahmen aus Krediten und inneren Darlehen</b>				
370	vom Bund, LAF, ERP-Sondervermögen	0	0,00	0	0,00
371	vom Land	0	0,00	0	132.913,26
372	von Gemeinden und Gemeindeverbänden	0	0,00	0	0,00
373	von Zweckverbänden und dgl.	0	0,00	0	0,00
374	vom sonstigen öffentlichen Bereich	0	0,00	0	0,00
375	von kommunalen Sonderrechnungen	0	0,00	0	0,00
376	von sonstigen öffentlichen Sonderrechnungen	0	0,00	0	0,00
377	von privaten Unternehmen	0	0,00	0	0,00
378	von übrigen Bereichen	0	0,00	0	0,00
379	Innere Darlehen	0	0,00	0	0,00
37	<b>ZWISCHENSUMME</b>	<b>0</b>	<b>0,00</b>	<b>0</b>	<b>132.913,26</b>
3	<b>G E S A M T E I N N A H M E N DES VERMÖGENSHAUSHALTES</b>	<b>951.248</b>	<b>411,60</b>	<b>1.088.300</b>	<b>1.406.301,72</b>
	<b>G E S A M T E I N N A H M E N D E S V W H H U N D V M H H</b>	<b>3.015.296</b>	<b>1.304,76</b>	<b>3.043.200</b>	<b>3.465.690,04</b>

Grupp.-Nr.	Bezeichnung der Hauptgruppen, Gruppen und Untergruppen	Ansatz 2007 EUR	je Einwohner in EUR	Ansatz 2006 EUR	Rechnungs.-Erg. 2005 EUR
<b>A u s g a b e n</b>					
	<b>A U S G A B E N DES VERWALTUNGSHAUSHALTES</b>				
	----- ----- --				
<b>4</b>	<b>Personalausgaben</b>				
40	Aufwendungen für ehrenamtliche Tätigkeit	49.400	21,38	49.500	46.824,29
41	Dienstbezüge und dgl.	371.150	160,60	387.100	366.437,82
42	Versorgungsbezüge und dgl.	0	0,00	0	0,00
43	Beiträge zu Versorgungskassen	43.100	18,65	41.700	38.605,52
44	Beiträge zur gesetzlichen Sozialversicherung	71.150	30,79	72.600	63.576,94
45	Beihilfen, Unterstützungen und dgl.	3.850	1,67	4.500	3.454,71
46	Personal-Nebenausgaben	4.100	1,77	4.100	3.035,16
47	Deckungsreserve für Personalausgaben	10.000	4,33	14.000	0,00
<b>4</b>	<b>SUMME DER PERSONALAUSGABEN</b>	<b>552.750</b>	<b>239,19</b>	<b>573.500</b>	<b>521.934,44</b>
<b>5/6</b>	<b>Sächlicher Verwaltungs- und Betriebsaufwand</b>				
50	Unterhaltung der Grundstücke und baulichen Anlagen	16.500	7,14	20.100	8.913,82
51	Unterhaltung des sonstigen unbeweglichen Vermögens	56.300	24,36	60.800	43.113,56
52	Geräte, Ausstattungs- und Ausrüstungsgegenstände, sonstige Gebrauchsgegenstände	20.800	9,00	19.300	12.244,34
53	Mieten und Pachten	12.900	5,58	12.300	11.762,92
54	Bewirtschaftung der Grundstücke, baulichen An- lagen, usw.	53.600	23,19	43.800	38.097,90

Grupp.-Nr.	Bezeichnung der Hauptgruppen, Gruppen und Untergruppen	Ansatz 2007 EUR	je Einwohner in EUR	Ansatz 2006 EUR	Rechnungs.-Erg. 2005 EUR
<b>A u s g a b e n</b>					
55	Haltung von Fahrzeugen	9.500	4,11	7.900	7.049,01
56	Besondere Aufwendungen für Bedienstete	9.900	4,28	10.500	6.618,41
57-63	Weitere Verwaltungs- und Betriebsausgaben	123.200	53,31	128.000	121.097,39
64	Steuern, Versicherungen, Schadensfälle	30.250	13,09	29.200	28.464,52
65	Geschäftsausgaben	33.100	14,32	34.200	24.107,85
66	Weitere allgemeine sächliche Ausgaben	5.800	2,51	6.400	3.575,56
<b>5-66</b>	<b>ZWISCHENSUMME</b>	<b>371.850</b>	<b>160,90</b>	<b>372.500</b>	<b>305.045,28</b>
<b>67</b>	<b>Erstattungen von Ausgaben des Verwaltungshaushalts</b>				
670	an Bund, LAF, ERP-Sondervermögen	3.800	1,64	2.700	2.589,67
671	an Land	0	0,00	0	0,00
672	an Gemeinden und Gemeindeverbände	55.200	23,89	44.400	46.844,56
673	an Zweckverbände und dgl.	100	0,04	100	0,00
674	an sonstigen öffentlichen Bereich	0	0,00	0	0,00
675	an kommunale Sonderrechnungen	0	0,00	0	0,00
676	an sonstige öffentliche Sonderrechnungen	52.000	22,50	50.300	44.955,35
677	an private Unternehmen	0	0,00	0	0,00
678	an übrige Bereiche	0	0,00	0	0,00
679	Innere Verrechnungen	9.600	4,15	13.200	13.217,00
<b>67</b>	<b>ZWISCHENSUMME</b>	<b>120.700</b>	<b>52,23</b>	<b>110.700</b>	<b>107.606,58</b>
<b>68</b>	<b>Kalkulatorische Kosten</b>				
680	Abschreibungen	14.420	6,24	10.100	10.124,00
681	Abschreibungen aus Zuwendungsfinanziertem Vermögen	0	0,00	0	0,00
685	Verzinsung des Anlagekapitals	10.854	4,70	1.800	1.859,00
<b>68</b>	<b>ZWISCHENSUMME</b>	<b>25.274</b>	<b>10,94</b>	<b>11.900</b>	<b>11.983,00</b>
<b>69</b>	<b>Aufgabenbezogene Leistungsbeteiligungen</b>				
690	Leistungsbeteiligung bei Leistungen für Unterkunft und Heizung nach § 22 Abs. 1	0	0,00	0	0,00

Grupp.-Nr.	Bezeichnung der Hauptgruppen, Gruppen und Untergruppen	Ansatz 2007 EUR	je Einwohner in EUR	Ansatz 2006 EUR	Rechnungs.-Erg. 2005 EUR
<b>A u s g a b e n</b>					
691	SGB II Leistungsbeteiligung bei Leistungen für Unterkunft und Heizung nach § 22 Abs. 3	0	0,00	0	0,00
692	SGB II Leistungsbeteiligung bei Leistungen zur Eingliederung von Arbeitsuchenden nach § 16 Abs. 2 Nr. 1 bis 4 SGB II	0	0,00	0	0,00
693	Leistungsbeteiligung bei einmaligen Leistungen an Arbeitsuchende nach § 23 Abs. 3 SGB II	0	0,00	0	0,00
694	Leistungsbeteiligung beim Arbeitslosengeld II nach § 19 ff. SGB II (ohne Leistungen für Unterkunft und Heizung)	0	0,00	0	0,00
695	Leistungsbeteiligung bei der Eingliederung Arbeitsuchender nach § 16 Abs. 1 und 2 Satz 2 Nr. 5 und 6 Abs. 3 und 4 SGB II	0	0,00	0	0,00
69	<b>ZWISCHENSUMME</b>	<b>0</b>	<b>0,00</b>	<b>0</b>	<b>0,00</b>
5-6	<b>Z W I S C H E N S U M M E</b> <b>SÄCHLICHER VERWALTUNGS- U.</b> <b>BETRIEBSAUFWAND</b>	<b>517.824</b>	<b>224,05</b>	<b>495.100</b>	<b>424.634,86</b>
7	<b>Zuweisungen und Zuschüsse</b> <b>(nicht für Investitionen)</b>				
70	Zuschüsse für lfd. Zwecke an soziale oder ähnliche Einrichtungen	16.200	7,01	21.200	21.838,26
71	<b>Zuweisungen und sonstige Zuschüsse für</b> <b>laufende</b> <b>Zwecke</b>				
710	an Bund, LAF, ERP-Sondervermögen	0	0,00	0	0,00
711	an Land	1.400	0,61	1.400	1.467,00

Grupp.-Nr.	Bezeichnung der Hauptgruppen, Gruppen und Untergruppen	Ansatz 2007 EUR	je Einwohner in EUR	Ansatz 2006 EUR	Rechnungs.-Erg. 2005 EUR
<b>A u s g a b e n</b>					
712	an Gemeinden und Gemeindeverbände	0	0,00	0	0,00
713	an Zweckverbände und dgl.	0	0,00	0	0,00
714	an sonstigen öffentlichen Bereich	0	0,00	0	0,00
715	an kommunale Sonderrechnungen	0	0,00	0	0,00
716	an sonstige öffentliche Sonderrechnungen	0	0,00	0	0,00
717	an private Unternehmen	15.300	6,62	14.900	7.093,64
718	an übrige Bereiche	0	0,00	0	0,00
<b>71</b>	<b>ZWISCHENSUMME</b>	<b>16.700</b>	<b>7,23</b>	<b>16.300</b>	<b>8.560,64</b>
<b>72</b>	<b>Schuldendiensthilfen</b>				
722	an Gemeinden und Gemeindeverbände	0	0,00	0	0,00
723	an Zweckverbände und dgl.	0	0,00	0	0,00
724	an sonstigen öffentlichen Bereich	0	0,00	0	0,00
725	an kommunale Sonderrechnungen	0	0,00	0	0,00
726	an sonstige öffentliche Sonderrechnungen	0	0,00	0	0,00
727	an private Unternehmen	0	0,00	0	0,00
728	an übrige Bereiche	0	0,00	0	0,00
<b>72</b>	<b>ZWISCHENSUMME</b>	<b>0</b>	<b>0,00</b>	<b>0</b>	<b>0,00</b>
730	Sozialhilfe einschl. Grundsicherung im Alter und bei Erwerbsminderung außerhalb von Einrichtungen - überörtlicher Träger	0	0,00	0	0,00
735	Sozialhilfe einschl. Grundsicherung im Alter und bei Erwerbsminderung außerhalb von Einrichtungen  - örtlicher Träger	0	0,00	0	0,00
740	Sozialhilfe einschl. Grundsicherung im Alter und bei Erwerbsminderung in Einrichtungen - überörtlicher Träger	0	0,00	0	0,00



Grupp.-Nr.	Bezeichnung der Hauptgruppen, Gruppen und Untergruppen	Ansatz 2007 EUR	je Einwohner in EUR	Ansatz 2006 EUR	Rechnungs.-Erg. 2005 EUR
<b>A u s g a b e n</b>					
745	Sozialhilfe einschl. Grundsicherung im Alter und bei Erwerbsminderung in Einrichtungen - örtlicher Träger	0	0,00	0	0,00
75	Leistungen an Kriegsofopfer und ähnliche Anspruchsberechtigte	0	0,00	0	0,00
76	Leistungen der Jugendhilfe außerhalb von Einrichtungen	0	0,00	0	0,00
77	Leistungen der Jugendhilfe in Einrichtungen	0	0,00	0	0,00
<b>78</b>	<b>Sonstige soziale Leistungen</b>				
783	Leistungen für Unterkunft und Heizung an Arbeitssuchende nach § 22 SGB II	0	0,00	0	0,00
784	Leistungen zur Eingliederung von Arbeitsuchenden nach § 16 Abs. 2 Satz 2 Nr. 1 bis 4 SGB II	0	0,00	0	0,00
785	Einmalige Leistungen an Arbeitsuchende nach § 23 Abs. 3 SGB II	0	0,00	0	0,00
786	Arbeitslosengeld II nach §§ 19 ff. SGB II (ohne Leistungen für Unterkunft und Heizung)	0	0,00	0	0,00
787	Leistungen zur Eingliederung von Arbeitsuchenden nach § 16 Abs. 1 und 2 Satz 2 Nr. 5 und 6, Abs. 3 und 4 SGB II	0	0,00	0	0,00
788	Weitere soziale Leistungen	0	0,00	0	0,00
789	Leistungen an jüdische Emigranten aus der ehemaligen Sowjetunion	0	0,00	0	0,00
<b>78</b>	<b>ZWISCHENSUMME</b>	<b>0</b>	<b>0,00</b>	<b>0</b>	<b>0,00</b>
<b>7</b>	<b>Z W I S C H E N S U M M E</b>	<b>32.900</b>	<b>14,24</b>	<b>37.500</b>	<b>30.398,90</b>
	<b>ZUWEISUNGEN UND ZUSCHÜSSE DES VWHH</b>				

Grupp.-Nr.	Bezeichnung der Hauptgruppen, Gruppen und Untergruppen	Ansatz 2007 EUR	je Einwohner in EUR	Ansatz 2006 EUR	Rechnungs.-Erg. 2005 EUR
<b>A u s g a b e n</b>					
<b>8</b>	<b>Sonstige Finanzausgaben</b>				
<b>80</b>	<b>Zinsausgaben</b>				
800	an Bund, LAF, ERP-Sondervermögen	0	0,00	0	0,00
801	an Land	0	0,00	0	0,00
802	an Gemeinden und Gemeindeverbänden	0	0,00	0	0,00
803	an Zweckverbände und dgl.	0	0,00	0	0,00
804	an sonstigen öffentlichen Bereich	0	0,00	0	0,00
805	an kommunale Sonderrechnungen	0	0,00	0	0,00
806	an sonstige öffentliche Sonderrechnungen	0	0,00	0	0,00
807	an private Unternehmen	4.800	2,08	6.300	8.239,15
808	an übrige Bereiche	0	0,00	0	0,00
809	Innere Darlehen	0	0,00	0	0,00
<b>80</b>	<b>ZWISCHENSUMME</b>	<b>4.800</b>	<b>2,08</b>	<b>6.300</b>	<b>8.239,15</b>
<b>81</b>	<b>Steuerbeteiligungen</b>				
810	Gewerbesteuerumlage	90.000	38,94	70.000	90.223,00
<b>82</b>	<b>Allgemeine Zuweisungen</b>				
821	an Land	0	0,00	0	0,00
822	an Gemeinden und Gemeindeverbänden	0	0,00	0	0,00
<b>82</b>	<b>ZWISCHENSUMME</b>	<b>0</b>	<b>0,00</b>	<b>0</b>	<b>0,00</b>
<b>83</b>	<b>Allgemeine Umlagen</b>				
831	an Land (Solidarumlage netto)	15.000	6,49	10.000	11.987,00
832	an Gemeinden und Gemeindeverbänden	587.000	254,00	580.100	546.968,11
833	an Zweckverbänden und dgl.	0	0,00	0	0,00
<b>83</b>	<b>ZWISCHENSUMME</b>	<b>602.000</b>	<b>260,49</b>	<b>590.100</b>	<b>558.955,11</b>
84	Weitere Finanzausgaben	400	0,17	400	306,00
85	Deckungsreserve	5.000	2,16	5.000	0,00
<b>86</b>	<b>Zuführung zum Vermögenshaushalt</b>				
860	Zuführung zum Vermögenshaushalt (ohne Sonderrücklage)	258.374	111,80	177.000	424.696,86
861-869	Zuführung zum Vermögenshaushalt (Sonderrücklagen)	0	0,00	0	0,00

Grupp.-Nr.	Bezeichnung der Hauptgruppen, Gruppen und Untergruppen	Ansatz 2007 EUR	je Einwohner in EUR	Ansatz 2006 EUR	Rechnungs.-Erg. 2005 EUR
<b>A u s g a b e n</b>					
86	ZWISCHENSUMME	258.374	111,80	177.000	424.696,86
8	Z W I S C H E N S U M M E SONSTIGE FINANZAUSGABEN	960.574	415,64	848.800	1.082.420,12
4-8999	G E S A M T A U S G A B E N DES VERWALTUNGSHAUSHALTES	2.064.048	893,12	1.954.900	2.059.388,32
9	A U S G A B E N DES VERMÖGENSHAUSHALTES ----- -----				
90	Zuführung zum Verwaltungshaushalt				
900	Zuführung zum Verwaltungshaushalt (ohne Sonderrücklagen)	0	0,00	0	0,00
901-909	Zuführung zum Verwaltungshaushalt (Sonderrücklagen)	28.574	12,36	24.100	11.404,02
90	ZWISCHENSUMME	28.574	12,36	24.100	11.404,02
91	Zuführungen an Rücklagen				
910	Zuführungen an Rücklagen (ohne Sonderrücklage)	69.174	29,93	0	498.580,39
911-919	Zuführungen an Rücklagen (Sonderrücklagen)	0	0,00	0	0,00
91	ZWISCHENSUMME	69.174	29,93	0	498.580,39
92	Gewährung von Darlehen				
922	an Gemeinden und Gemeindeverbänden	0	0,00	0	0,00
923	an Zweckverbänden und dgl.	0	0,00	0	0,00
924	an sonstigen öffentlichen Bereich	0	0,00	0	0,00
925	an kommunale Sonderrechnungen	0	0,00	0	0,00
926	an sonstige öffentliche Sonderrechnungen	0	0,00	0	0,00

Grupp.-Nr.	Bezeichnung der Hauptgruppen, Gruppen und Untergruppen	Ansatz 2007 EUR	je Einwohner in EUR	Ansatz 2006 EUR	Rechnungs.-Erg. 2005 EUR
<b>A u s g a b e n</b>					
927	an private Unternehmen	0	0,00	0	0,00
928	an übrige Bereiche	0	0,00	0	0,00
<b>92</b>	<b>ZWISCHENSUMME</b>	<b>0</b>	<b>0,00</b>	<b>0</b>	<b>0,00</b>
<b>93</b>	<b>Vermögenserwerb</b>				
930	Erwerb von Beteiligungen, Kapitaleinlagen	0	0,00	0	0,00
932	Erwerb von Grundstücken	332.500	143,88	237.000	1.651,98
935	Erwerb von beweglichen Sachen des Anlage- vermögens	231.000	99,96	17.300	8.943,23
<b>93</b>	<b>ZWISCHENSUMME</b>	<b>563.500</b>	<b>243,83</b>	<b>254.300</b>	<b>10.595,21</b>
<b>94-96</b>	<b>Baumaßnahmen</b>	<b>209.000</b>	<b>90,44</b>	<b>632.300</b>	<b>691.986,80</b>
<b>97</b>	<b>Tilgung von Krediten, Rückzahlung von inneren Darlehen</b>				
970	an Bund, LAF, ERP-Sondervermögen	0	0,00	0	0,00
971	an Land	0	0,00	133.000	85.300,00
972	an Gemeinden und Gemeindeverbänden	0	0,00	0	0,00
973	an Zweckverbänden und dgl.	0	0,00	0	0,00
974	an sonstigen öffentlichen Bereich	0	0,00	0	0,00
975	an kommunale Sonderrechnungen	0	0,00	0	0,00
976	an sonstige öffentliche Sonderrechnungen	0	0,00	0	0,00
977	an private Unternehmen	29.500	12,77	32.400	35.739,30
978	an übrige Bereiche	0	0,00	700	696,00
979	Innere Darlehen	0	0,00	0	0,00
<b>97</b>	<b>ZWISCHENSUMME</b>	<b>29.500</b>	<b>12,77</b>	<b>166.100</b>	<b>121.735,30</b>
<b>98</b>	<b>Zuweisungen und Zuschüsse für Investitionen</b>				
980	an Bund, LAF, ERP-Sondervermögen	0	0,00	0	0,00
981	an Land	0	0,00	0	0,00
982	an Gemeinden und Gemeindeverbänden	0	0,00	0	0,00

Grupp.-Nr.	Bezeichnung der Hauptgruppen, Gruppen und Untergruppen	Ansatz 2007 EUR	je Einwohner in EUR	Ansatz 2006 EUR	Rechnungs.-Erg. 2005 EUR
<b>A u s g a b e n</b>					
983	an Zweckverbänden und dgl.	0	0,00	0	0,00
984	an sonstigen öffentlichen Bereich	0	0,00	0	0,00
985	an kommunale Sonderrechnungen	0	0,00	0	0,00
986	an sonstige öffentliche Sonderrechnungen	0	0,00	0	0,00
987	an private Unternehmen	51.500	22,28	11.500	22.000,00
988	an übrige Bereiche	0	0,00	0	50.000,00
<b>98</b>	<b>ZWISCHENSUMME</b>	<b>51.500</b>	<b>22,28</b>	<b>11.500</b>	<b>72.000,00</b>
<b>99</b>	<b>Sonstiges</b>				
990	Kreditbeschaffungskosten	0	0,00	0	0,00
991	Ablösung von Dauerlasten	0	0,00	0	0,00
992	Deckung von Fehlbeträgen (Soll-Fehlbeträgen)	0	0,00	0	0,00
<b>99</b>	<b>ZWISCHENSUMME</b>	<b>0</b>	<b>0,00</b>	<b>0</b>	<b>0,00</b>
<b>9</b>	<b>G E S A M T A U S G A B E N DES VERMÖGENSHAUSHALTES</b>	<b>951.248</b>	<b>411,62</b>	<b>1.088.300</b>	<b>1.406.301,72</b>
	<b>G E S A M T A U S G A B E N D E S V W H H U N D V M H H</b>	<b>3.015.296</b>	<b>1.304,74</b>	<b>3.043.200</b>	<b>3.465.690,04</b>

# Übersicht

## zur Beurteilung der dauernden Leistungsfähigkeit

in 1000 EUR

	Ergebnisse der letzten Jahres- rechnung(Vor- vorjahr)	Ansätze aus dem Haus- haltsplan d. Vorjahres incl. Nachtrag 2006	Ansätze aus dem Haus- haltsplan d. Haushalts- jahres 2007	Ansätze aus dem Finanzplan für die darauffolgenden Haushaltsjahre		
				2008	2009	2010
1. Zuführung zum Vermögenshaushalt (Gr. 86) abzüglich	425	177	258	277	309	318
1.1 Zuführung zum Vermögenshaushalt- Sonderrücklagen						
1.2 Bedarfszuweisung (UGr. 051)						
1.3 Zuführung vom Vermögenshaushalt (Haushaltsstelle 91.280)						
1.4 Ordentliche Tilgung von Krediten zuzüglich	122	166	30	30	30	15
1.5 Rückflüsse von Darlehen (Gr. 32)						
1.6 Investitionspauschalen nach Art. 12 FAG (Haushaltsstelle 90.361)	15	16	17	17	17	17
1.7 Jährliche pauschale, zweckgebundene Zuweisung aus der Feuerschutzsteuer nach Art. 3 BayFwG (UGr. 362)						
<b>2. Bereinigtes Ergebnis</b>	<b>318</b>	<b>27</b>	<b>245</b>	<b>264</b>	<b>296</b>	<b>320</b>
<b><i>Ergänzende Angaben zum VWH</i></b>						
3. Einmalige Einnahmen						
4. Einmalige Ausgaben						
Nachrichtliche Angaben						
5. Ausgaben für den Erwerb von beweglichen Sachen des Anlagevermögens (UGr. 935)	9	17	231	143	13	13
6. Ausgaben für Baumaßnahmen an Straßen (Nr. 2.42 AllgZVKommGrPI; aus Gr. 94 - 96)	22	125	52	140	40	40
7. Außerordentliche Tilgung von Krediten						
8. Renten (Leibrenten) für die Abtretung von Grundstücken (aus UGr. 9329)						
9. Leasingraten (soweit vermögenswirksam)						
10. Kalkulatorische Abschreibung kosten- rechnender Einrichtungen (UGr. 680)	10	10	14	14	14	14

BEMERKUNGEN:

**A. Verwaltungshaushalt**

Gemeinde 0 Petting  
 Einzelplan 0 Allgemeine Verwaltung  
 Abschnitt 00 Gemeinde-, Kreis-, Bezirksorgane  
 U-Abschnitt 0000 Gemeinde-, Kreis-, Bezirksorgane

Haushaltsstellen		Haushaltsansatz		Ergebnis der Jahresrechnung	Erläuterungen	Amt
Nr.	Bezeichnung	2007	2006	2005		
1	2	3	4	5	6	7
		EUR	EUR	EUR		
	<b>E i n n a h m e n</b>					
	<b>Einnahmen</b>	<b>0</b>	<b>0</b>	<b>0,00</b>		
	<b>A u s g a b e n</b>					
.4000	Aufwendungen für ehrenamtliche Tätigkeit (Entschädig., Sitzungsgelder)	40.900	40.700	38.673,49		
.4010	Aufwendungen für frühere ehrenamtliche Tätigkeit (l. Bgm. Mayer)	6.200	6.200	5.886,70		
.4480	Beiträge zur gesetzlichen Sozialversicherung f. ehrenamtl. Bürgermeister	0	100	0,00		
.4600	Personal-Nebenausgaben	300	300	0,00		
.5200	Anschaffung u.lfd. Unterhaltung von Geräten und Ausrüstungsgegenständen	200	200	128,60		
.5700	Sachausgaben für Repräsentationen, Veranstaltungen, Versammlungen, Ehrungen ua	2.500	2.400	1.985,30		
.6400	Versicherungsbeiträge	300	300	293,59		
.6500	Büroverbrauchsmaterial	100	300	0,00		
.6510	Gesetzestexte, Bücher, Zeitschriften	300	300	141,00		
.6540	Dienstreisen der Gemeindeorgane	200	200	0,00		
.6580	Sonstige Geschäftsausgaben (Kranzspenden, Nachrufe u.dgl)	500	400	1.102,29		
.6600	Verfüungsmittel des Bürgermeisters	700	700	640,20		
	<b>Ausgaben</b>	<b>52.200</b>	<b>52.100</b>	<b>48.851,17</b>		
	<b>UAB 0000 Zu-/Überschuß</b>	<b>-52.200</b>	<b>-52.100</b>	<b>-48.851,17</b>		
	<b>Einnahmen</b>	<b>0</b>	<b>0</b>	<b>0,00</b>		
	<b>Ausgaben</b>	<b>52.200</b>	<b>52.100</b>	<b>48.851,17</b>		
	<b>AB 00 Zu-/Überschuß</b>	<b>-52.200</b>	<b>-52.100</b>	<b>-48.851,17</b>		

**A. Verwaltungshaushalt**

Gemeinde 0 Petting  
 Einzelplan 0 Allgemeine Verwaltung  
 Abschnitt 02 Hauptverwaltung  
 U-Abschnitt 0200 Hauptamt

Haushaltsstellen		Haushaltsansatz		Ergebnis der Jahresrechnung 2005	Erläuterungen	Amt
Nr.	Bezeichnung	2007	2006			
1	2	EUR	EUR	EUR	6	7
	<b>E i n n a h m e n</b>					
.1000	Verwaltungsgebühren	200	200	200,00		
.1690	Innere Verrechnungen (Verwaltungskosten- beitrag) Wasser/Abwasser/Friedhof	3.300	6.700	6.676,00		
	<b>Einnahmen</b>	<b>3.500</b>	<b>6.900</b>	<b>6.876,00</b>		
	<b>A u s g a b e n</b>					
.4100	Beamtenbezüge	46.000	45.800	45.017,11		
.4110	Versorgungsrücklagen nach BBesG und BayVersRücklG	300	300	238,13		
.4140	Vergütung für tariflich Beschäftigte	28.500	28.500	27.616,85		
.4141	Pauschalsteuer	250	300	--		
.4160	Beschäftigungsentgelte für Aushilfen	100	200	-168,00		
.4300	Beiträge zum Bayer. Versorgungsver- band (Beamtenversorgung)	16.500	16.500	16.238,34		
.4340	Beiträge zur Zusatzversorgungskasse (tariflich Beschäftigte)	1.900	1.900	1.863,95		
.4440	Beiträge z. gesetzl. Sozialversicherung	6.000	6.000	5.807,56		
.4441	Mutterschaftsversicherung	100	100	--		
.4500	Beiträge zur Beihilfeversicherung	3.200	3.200	3.100,62		
.5200	Anschaffung u. lfd. Unterhaltung von Geräten und Ausrüstungsgegenständen	500	500	409,44		
.5620	Aus- und Fortbildung (Schulungen, Lehrgänge u.dgl.)	3.000	3.000	2.254,00		
.5700	Weitere Verwaltungs- u. Betriebs- ausgaben	100	100	0,00		
.6400	Umlagen an den Gemeindeunfallver- sicherungsverband (GUVV)	5.600	5.600	6.012,45		



**A. Verwaltungshaushalt**

Gemeinde 0 Petting  
 Einzelplan 0 Allgemeine Verwaltung  
 Abschnitt 02 Hauptverwaltung  
 U-Abschnitt 0200 Hauptamt

Haushaltsstellen		Haushaltsansatz		Ergebnis der Jahresrechnung 2005	Erläuterungen	Amt
Nr.	Bezeichnung	2007	2006			
1	2	EUR	EUR	EUR	6	7
.6500	Büroverbrauchsmaterial, Formblätter	100	100	0,00		
.6510	Gesetzestexte, Bücher, Zeitschriften	600	1.400	1.285,61		
.6540	Dienstreisen	500	500	467,40		
.6580	Sonstige Geschäftsausgaben	100	100	0,00		
.6610	Mitgliedsbeiträge an Verbände, Vereine und dgl. (Gemeindetag)	1.000	1.000	969,36		
.6620	Vermischte Ausgaben	100	100	0,00		
	<b>Ausgaben</b>	<b>114.450</b>	<b>115.200</b>	<b>111.112,82</b>		
	<b>UAB 0200</b> <b>Zu-/Überschuß</b>	<b>-110.950</b>	<b>-108.300</b>	<b>-104.236,82</b>		

**A. Verwaltungshaushalt**

Gemeinde 0 Petting  
 Einzelplan 0 Allgemeine Verwaltung  
 Abschnitt 02 Hauptverwaltung  
 U-Abschnitt 0240 Öffentlichkeitsarbeit

Haushaltsstellen		Haushaltsansatz		Ergebnis der Jahresrechnung 2005	Erläuterungen	Amt
Nr.	Bezeichnung	2007	2006			
		EUR	EUR	EUR		
1	2	3	4	5	6	7
	<b>E i n n a h m e n</b>					
	<b>Einnahmen</b>	0	0	0,00		
	<b>A u s g a b e n</b>					
.6320	Kosten für das Gemeindeblatt	4.500	4.500	3.870,94		
.6620	Vermischte Ausgaben	100	100	0,00		
	<b>Ausgaben</b>	<b>4.600</b>	<b>4.600</b>	<b>3.870,94</b>		
	<b>UAB 0240</b>	<b>Zu-/Überschuß</b>	<b>-4.600</b>	<b>-3.870,94</b>		
	<b>Einnahmen</b>	<b>3.500</b>	<b>6.900</b>	<b>6.876,00</b>		
	<b>Ausgaben</b>	<b>119.050</b>	<b>119.800</b>	<b>114.983,76</b>		
	<b>AB 02</b>	<b>Zu-/Überschuß</b>	<b>-115.550</b>	<b>-108.107,76</b>		

**A. Verwaltungshaushalt**

Gemeinde 0 Petting  
 Einzelplan 0 Allgemeine Verwaltung  
 Abschnitt 03 Finanzverwaltung  
 U-Abschnitt 0300 Kämmerei

Haushaltsstellen		Haushaltsansatz		Ergebnis der Jahresrechnung 2005	Erläuterungen	Amt
Nr.	Bezeichnung	2007	2006			
1	2	3	4	5	6	7
		EUR	EUR	EUR		
	<b>E i n n a h m e n</b>					
.1000	Verwaltungsgebühren	200	200	175,00		
.1690	Innere Verrechnungen (Verwaltungskosten- beitrag) Wasser/Abwasser/Friedhof	0	5.800	5.843,00		
	<b>Einnahmen</b>	<b>200</b>	<b>6.000</b>	<b>6.018,00</b>		
	<b>A u s g a b e n</b>					
.4140	Vergütung für tariflich Beschäftigte	20.000	29.500	29.141,58		
.4141	Pauschalsteuer	300	300	--		
.4340	Beiträge zur Zusatzversorgungskasse	3.200	3.000	2.909,65		
.4440	Beiträge zur ges. Sozialversicherung	8.200	8.200	8.085,42		
.4441	Mutterschaftsversicherung	100	100	--		
.4500	Beiträge zur Beihilfeversicherung	50	100	24,00		
.5200	Anschaffung u. lfd. Unterhaltung der Geräte u. Ausstattungsgegenstände	0	200	0,00		
.5620	Aus- und Fortbildung (Schulungen, Lehrgänge u.dgl.)	0	300	0,00		
.6500	Büroverbrauchsmaterial, Formblätter	0	600	450,15		
.6510	Gesetzestexte, Bücher, Zeitschriften	0	900	715,58		
.6540	Dienstreisen	0	100	0,00		
.6620	Vermischte Ausgaben	0	100	0,00		
	<b>Ausgaben</b>	<b>31.850</b>	<b>43.400</b>	<b>41.326,38</b>		
	<b>UAB 0300</b>	<b>-31.650</b>	<b>-37.400</b>	<b>-35.308,38</b>		
	<b>Zu-/Überschuß</b>					

**A. Verwaltungshaushalt**

Gemeinde 0 Petting  
 Einzelplan 0 Allgemeine Verwaltung  
 Abschnitt 03 Finanzverwaltung  
 U-Abschnitt 0330 Gemeinde-, Kreis-, Bezirkskasse

Haushaltsstellen		Haushaltsansatz		Ergebnis der Jahresrechnung 2005	Erläuterungen	Amt
Nr.	Bezeichnung	2007	2006			
1	2	3	4	5	6	7
		EUR	EUR	EUR		
	<b>E i n n a h m e n</b>					
.1000	Mahngebühren	100	100	44,00		
.1500	Vermischte Einnahmen	100	100	0,00		
.1640	Sonst. Verwaltungs- u. Betriebseinnahmen	200	200	1.637,50		
.1690	Innere Verrechnungen (Verwaltungskosten- beitrag) Wasser/Abwasser/Friedhof	6.300	700	698,00		
.2610	Säumniszuschläge, Stundungs- u. Verzugs- zinsen	500	500	0,00		
.2620	Nachzahlungszinsen (Gewerbsteuer)	700	700	789,00		
	<b>Einnahmen</b>	<b>7.900</b>	<b>2.300</b>	<b>3.168,50</b>		
	<b>A u s g a b e n</b>					
.4140	Vergütung für tariflich Beschäftigte	25.000	24.000	12.145,21		
.4141	Pauschalsteuer	300	200	--		
.4340	Beiträge zur Zusatzversorgungskasse	2.600	1.800	846,30		
.4440	Beiträge zur ges. Sozialversicherung	6.500	5.400	2.569,09		
.4441	Mutterschaftsversicherung	100	100	--		
.4500	Beiträge zur Beihilfeversicherung	100	100	24,00		
.5200	Anschaffung u.lfd. Unterhaltung der Ge- räte u. Ausstattungsgegenstände	200	200	0,00		
.5620	Aus- und Fortbildung (Schulungen, Lehrgänge u.dgl.)	400	400	0,00		
.6500	Büroverbrauchsmaterial, Formblätter	700	700	112,06		
.6510	Gesetzestexte, Bücher, Zeitschriften	300	100	0,00		
.6540	Dienstreisen	100	100	0,00		
.6550	Sachverständigen-, Gerichts- u. ähnliche Kosten (Rechnungsprüfung u. dgl.)	500	1.000	3.506,00		
.6580	Kontoführungsgebühren, Auslagen	900	900	813,96		

**A. Verwaltungshaushalt**

Gemeinde 0 Petting  
 Einzelplan 0 Allgemeine Verwaltung  
 Abschnitt 03 Finanzverwaltung  
 U-Abschnitt 0330 Gemeinde-, Kreis-, Bezirkskasse

Haushaltsstellen		Haushaltsansatz		Ergebnis der Jahresrechnung 2005	Erläuterungen	Amt
Nr.	Bezeichnung	2007	2006			
		EUR	EUR	EUR		
1	2	3	4	5	6	7
.6620	Vermischte Ausgaben	100	100	0,00		
.8410	Erstattungszinsen (Gewerbsteuer)	400	400	306,00		
	<b>Ausgaben</b>	<b>38.200</b>	<b>35.500</b>	<b>20.322,62</b>		
	<b>UAB 0330</b> Zu-/Überschuß	<b>-30.300</b>	<b>-33.200</b>	<b>-17.154,12</b>		

**A. Verwaltungshaushalt**

Gemeinde 0 Petting  
 Einzelplan 0 Allgemeine Verwaltung  
 Abschnitt 03 Finanzverwaltung  
 U-Abschnitt 0351 Lfd. Unterhalt des automatisierten Liegenschaftsbuches

Haushaltsstellen		Haushaltsansatz		Ergebnis der Jahresrechnung 2005	Erläuterungen	Amt
Nr.	Bezeichnung	2007	2006			
		EUR	EUR	EUR		
1	2	3	4	5	6	7
	<b>E i n n a h m e n</b>					
	<b>Einnahmen</b>	0	0	0,00		
	<b>A u s g a b e n</b>					
.5200	Lfd. Unterhalt des automatisierten Liegenschaftsbuches	1.000	1.000	925,38		
	<b>Ausgaben</b>	1.000	1.000	925,38		
UAB 0351	<b>Zu-/Überschuß</b>	-1.000	-1.000	-925,38		
	<b>Einnahmen</b>	8.100	8.300	9.186,50		
	<b>Ausgaben</b>	71.050	79.900	62.574,38		
AB 03	<b>Zu-/Überschuß</b>	-62.950	-71.600	-53.387,88		

**A. Verwaltungshaushalt**

Gemeinde 0 Petting  
 Einzelplan 0 Allgemeine Verwaltung  
 Abschnitt 05 Besondere Dienststellen der allgemeinen Verwaltung  
 U-Abschnitt 0500 Standesamt

Haushaltsstellen		Haushaltsansatz		Ergebnis der Jahresrechnung 2005	Erläuterungen	Amt
Nr.	Bezeichnung	2007	2006			
1	2	3	4	5	6	7
	<b>E i n n a h m e n</b>					
.1000	Standesamtsgebühren	1.100	1.000	1.297,00		
.1300	Einnahmen aus Verkauf (Stammbücher)	300	300	359,44		
	<b>Einnahmen</b>	<b>1.400</b>	<b>1.300</b>	<b>1.656,44</b>		
	<b>A u s g a b e n</b>					
.5200	Geräte, Ausstattung u. dgl. Unterhaltung u. Anschaffung v. beweglichen Sachen	200	100	0,00		
.5620	Aus- und Fortbildung (Schulungen, Lehrgänge, Kurse u. dgl.)	200	500	480,00		
.5700	Weitere Verwaltungs- und Betriebsausgaben (Stammbücher u. dgl.)	700	700	75,00		
.6500	Büroverbrauchsmaterial, Formblätter einschl. Urkunden	300	300	218,90		
.6510	Gesetzestexte, Bücher, Zeitschriften	400	400	288,10		
.6540	Dienstreisen	100	200	0,00		
.6610	Mitgliedsbeiträge zum Fachverband für Standesbeamte	100	100	65,00		
.6620	Vermischte Ausgaben	400	400	322,01		
	<b>Ausgaben</b>	<b>2.400</b>	<b>2.700</b>	<b>1.449,01</b>		
	<b>UAB 0500</b>	<b>Zu-/Überschuß</b>	<b>-1.400</b>	<b>207,43</b>		

**A. Verwaltungshaushalt**

Gemeinde 0 Petting  
 Einzelplan 0 Allgemeine Verwaltung  
 Abschnitt 05 Besondere Dienststellen der allgemeinen Verwaltung  
 U-Abschnitt 0520 Wahlen

Haushaltsstellen		Haushaltsansatz		Ergebnis der Jahresrechnung 2005	Erläuterungen	Amt
Nr.	Bezeichnung	2007	2006			
1	2	EUR	EUR	EUR	6	7
	<b>E i n n a h m e n</b>					
.1610	Wahlkostenerstattung (Land, Landkreis)	0	200	930,42		
	<b>Einnahmen</b>	<b>0</b>	<b>200</b>	<b>930,42</b>		
	<b>A u s g a b e n</b>					
.4000	Aufwendungen für Ehrenämter	0	300	307,70		
.5700	Verwaltungs- u. Betriebsausgaben (Formblätter, Wahlmappen)	200	100	99,62		
.6580	Sonstige Geschäftsausgaben	100	100	418,80		
	<b>Ausgaben</b>	<b>300</b>	<b>500</b>	<b>826,12</b>		
	<b>UAB 0520</b>	<b>Zu-/Überschuß</b>	<b>-300</b>	<b>-300</b>	<b>104,30</b>	
		<b>Einnahmen</b>	<b>1.400</b>	<b>1.500</b>	<b>2.586,86</b>	
		<b>Ausgaben</b>	<b>2.700</b>	<b>3.200</b>	<b>2.275,13</b>	
	<b>AB 05</b>	<b>Zu-/Überschuß</b>	<b>-1.300</b>	<b>-1.700</b>	<b>311,73</b>	



**A. Verwaltungshaushalt**

Gemeinde 0 Petting  
 Einzelplan 0 Allgemeine Verwaltung  
 Abschnitt 06 Einrichtungen für die gesamte Verwaltung  
 U-Abschnitt 0600 Einrichtungen für die gesamte Verwaltung

Haushaltsstellen		Haushaltsansatz		Ergebnis der Jahresrechnung 2005	Erläuterungen	Amt
Nr.	Bezeichnung	2007	2006			
1	2	EUR	EUR	EUR	6	7
	<b>E i n n a h m e n</b>					
.1300	Einnahmen aus Verkauf	100	100	0,00		
.1500	Sonstige Verwaltungs- u. Betriebseinnahmen (Auslagenersätze)	400	200	175,55		
.1690	Innere Verrechnungen (EDV-Anteil -Abwasser 770 Euro, Wasser 770 Euro)	1.600	1.600	1.534,00		
	<b>Einnahmen</b>	<b>2.100</b>	<b>1.900</b>	<b>1.709,55</b>		
	<b>A u s g a b e n</b>					
.4141	Pauschalsteuer	200	300	--		
.4160	Beschäftigungsentgelte für Reinigungskräfte u. Aushilfen	3.000	3.000	3.423,18		
.4340	Beiträge zur Zusatzversorgungskasse	200	200	--		
.4440	Beiträge zur ges. Sozialversicherung	500	400	--		
.4441	Mutterschaftsversicherung	0	100	--		
.5000	lfd. Unterhalt des Rathausgebäudes	1.000	1.200	247,13		
.5200	Anschaffung u.lfd. Unterhaltung der Geräte u. Ausstattungsgegenstände	2.000	2.000	908,65		
.5400	Bewirtschaftungskosten (Rathaus)	6.000	4.500	2.645,74		
.5700	Weitere Verwaltungs- u. Betriebsausgaben	200	200	0,00		
.6380	Kosten der Personalabrechnung	1.200	1.000	0,00		
.6381	lfd. Unterhalt der PC-Anlage (HKR und Wartung)	4.900	4.400	4.255,64		
.6400	Versicherungsbeiträge	9.100	8.900	8.879,29		
.6500	Büroverbrauchsmaterial, Formblätter	2.800	2.700	1.830,44		

**A. Verwaltungshaushalt**

Gemeinde 0 Petting  
 Einzelplan 0 Allgemeine Verwaltung  
 Abschnitt 06 Einrichtungen für die gesamte Verwaltung  
 U-Abschnitt 0600 Einrichtungen für die gesamte Verwaltung

Haushaltsstellen		Haushaltsansatz		Ergebnis der Jahresrechnung 2005	Erläuterungen	Amt
Nr.	Bezeichnung	2007	2006			
1	2	EUR	EUR	EUR	6	7
.6510	Gesetzestexte, Bücher, Zeitschriften	1.700	1.700	1.703,81		
.6520	Post- und Fernmeldegebühren	4.000	4.700	4.143,00		
.6530	Öffentliche Bekanntmachungen	400	300	114,23		
.6580	Sonstige Geschäftsausgaben	100	100	0,00		
.6620	Vermischte Ausgaben	100	100	0,00		
	<b>Ausgaben</b>	<b>37.400</b>	<b>35.800</b>	<b>28.151,11</b>		
	<b>UAB 0600</b> Zu-/Überschuß	<b>-35.300</b>	<b>-33.900</b>	<b>-26.441,56</b>		
	<b>Einnahmen</b>	<b>2.100</b>	<b>1.900</b>	<b>1.709,55</b>		
	<b>Ausgaben</b>	<b>37.400</b>	<b>35.800</b>	<b>28.151,11</b>		
	<b>AB 06</b> Zu-/Überschuß	<b>-35.300</b>	<b>-33.900</b>	<b>-26.441,56</b>		

**A. Verwaltungshaushalt**

Gemeinde 0 Petting  
 Einzelplan 0 Allgemeine Verwaltung  
 Abschnitt 08 Einrichtungen und Maßnahmen für Verwaltungsangehörige  
 U-Abschnitt 0800 Einrichtungen und Maßnahmen für Verwaltungsangehörige

Haushaltsstellen		Haushaltsansatz		Ergebnis der Jahresrechnung 2005	Erläuterungen	Amt
Nr.	Bezeichnung	2007	2006			
		EUR	EUR	EUR		
1	2	3	4	5	6	7
	<b>E i n n a h m e n</b>					
	<b>Einnahmen</b>	0	0	0,00		
	<b>A u s g a b e n</b>					
.4600	Personal-Nebenausgaben (Betriebsausflug, Weihnachtsfeier u. dgl.)	3.800	3.800	3.035,16		
	<b>Ausgaben</b>	3.800	3.800	3.035,16		
	<b>UAB 0800 Zu-/Überschuß</b>	-3.800	-3.800	-3.035,16		
	<b>Einnahmen</b>	0	0	0,00		
	<b>Ausgaben</b>	3.800	3.800	3.035,16		
	<b>AB 08 Zu-/Überschuß</b>	-3.800	-3.800	-3.035,16		
	<b>Einnahmen</b>	15.100	18.600	20.358,91		
	<b>Ausgaben</b>	286.200	294.600	259.870,71		
	<b>EP 0 Zu-/Überschuß</b>	-271.100	-276.000	-239.511,80		

**A. Verwaltungshaushalt**

Gemeinde 0 Petting  
 Einzelplan 1 Öffentliche Sicherheit und Ordnung  
 Abschnitt 11 Öffentliche Ordnung  
 U-Abschnitt 1100 Öffentliche Ordnung

Haushaltsstellen		Haushaltsansatz		Ergebnis der Jahresrechnung 2005	Erläuterungen	Amt
Nr.	Bezeichnung	2007	2006			
1	2	EUR	EUR	EUR	6	7
	<b>E i n n a h m e n</b>					
.1000	Verwaltungsgebühren	8.300	7.000	7.240,32		
.1300	Einnahmen aus Verkauf (Hausnummern- schilder u. dgl.)	150	200	150,00		
.1500	Sonst. Verwaltungs- u. Betriebseinnahmen	300	200	175,50		
	<b>Einnahmen</b>	<b>8.750</b>	<b>7.400</b>	<b>7.565,82</b>		
	<b>A u s g a b e n</b>					
.4140	Vergütung für tariflich Beschäftigte	18.200	18.000	17.859,77		
.4141	Pauschalsteuer	200	200	--		
.4160	Beschäftigungsentgelte f. Aushilfen, Entschädigung für Feldgeschworene	300	300	0,00		
.4340	Beiträge zur Zusatzversorgungskasse	1.500	1.400	1.349,99		
.4440	Beiträge zur gesetzl. Sozialversicherung	3.800	3.900	3.747,79		
.4441	Mutterschaftsversicherung	50	100	--		
.4500	Beiträge zur Beihilfeversicherung	50	100	24,00		
.5200	Anschaffung u. lfd. Unterhaltung der Geräte und Ausstattungsgegenstände	100	100	0,00		
.5400	Spuren der Langlaufloipe	500	500	382,80		
.5620	Aus- und Fortbildung (Lehrgänge, Schulungen u.dgl.)	500	500	0,00		
.5700	Weitere Verwaltungs- u. Betriebsausgaben (Hausnummernschilder u. dgl.)	300	300	284,42		
.6380	lfd. Unterhalt der PC-Anlage (EWO)	1.700	1.600	1.284,43		
.6400	Versicherungsbeiträge, z.B. Langlauf- loipe	100	100	88,16		
.6500	Büroverbrauchsmaterial, Formblätter	800	700	363,71		
.6510	Gesetzestexte, Bücher, Zeitschriften	200	200	193,00		

**A. Verwaltungshaushalt**

Gemeinde 0 Petting  
 Einzelplan 1 Öffentliche Sicherheit und Ordnung  
 Abschnitt 11 Öffentliche Ordnung  
 U-Abschnitt 1100 Öffentliche Ordnung

Haushaltsstellen		Haushaltsansatz		Ergebnis der Jahresrechnung 2005	Erläuterungen	Amt
Nr.	Bezeichnung	2007	2006			
		EUR	EUR	EUR		
1	2	3	4	5	6	7
.6540	Dienstreisen	200	200	67,50		
.6620	Vermischte Ausgaben, z.B. Zehrgeld für Durchreisende	200	200	10,00		
.6700	Zahlungen an die Bundesdruckerei für Personalausweise u. Reisepässe	3.800	2.700	2.589,67		
.7000	Zuschüsse für lfd. Zwecke (Polizei- direktion Traunstein)	100	100	0,00		
	<b>Ausgaben</b>	<b>32.600</b>	<b>31.200</b>	<b>28.245,24</b>		
	<b>UAB 1100</b> Zu-/Überschuß	<b>-23.850</b>	<b>-23.800</b>	<b>-20.679,42</b>		
	<b>Einnahmen</b>	<b>8.750</b>	<b>7.400</b>	<b>7.565,82</b>		
	<b>Ausgaben</b>	<b>32.600</b>	<b>31.200</b>	<b>28.245,24</b>		
	<b>AB 11</b> Zu-/Überschuß	<b>-23.850</b>	<b>-23.800</b>	<b>-20.679,42</b>		

**A. Verwaltungshaushalt**

Gemeinde 0 Petting  
 Einzelplan 1 Öffentliche Sicherheit und Ordnung  
 Abschnitt 13 Brandschutz  
 U-Abschnitt 1300 Brandschutz

Haushaltsstellen		Haushaltsansatz		Ergebnis der Jahresrechnung 2005	Erläuterungen	Amt
Nr.	Bezeichnung	2007	2006			
1	2	EUR	EUR	EUR	6	7
	<b>E i n n a h m e n</b>					
.1500	Sonstige Verwaltungs- u. Betriebs- einnahmen	100	100	50,00		
.1670	Erstattungen v. übrigen Bereichen für Hilfeleistungen der Feuerwehr	2.000	900	1.919,08		
.1760	Spenden von privaten Unternehmen	100	100	0,00		
.1770	Spenden f.lfd.Zwecke vom übrigen Bereich	100	100	0,00		
	<b>Einnahmen</b>	<b>2.300</b>	<b>1.200</b>	<b>1.969,08</b>		
	<b>A u s g a b e n</b>					
.4000	Aufwendungen für ehrenamtliche Tätig- keiten (1.+ 2. Kommandant d. FFW)	2.000	2.000	1.886,40		
.4141	Pauschalsteuer	400	300	--		
.4160	Beschäftigungsentgelte für Reinigungsarbeiten	1.500	1.100	1.011,59		
.4441	Mutterschaftsversicherung	0	100	--		
.5000	Laufende Unterhaltung u. Instandsetzung der Feuerwehrgerätehäuser	1.000	600	1.049,58		
.5100	Lfd.Unterhalt u.Instandsetzung d. sonst. unbew.Vermögen, Räumung der Löschweiherr	600	500	0,00		
.5200	Anschaffung u. lfd. Unterhalt d. Geräte, Ausstattungs- u. Ausrüstungsgegenstände	5.000	5.000	2.005,99		
.5400	Bewirtschaftung d. Grundstücke und baulichen Anlagen	5.000	3.900	3.829,65		
.5500	Lfd. Unterhaltung d. Fahrzeuge (Ver- sicherung, Benzin, Reparatur)	4.700	4.500	3.760,99		
.5600	Besondere Aufwendungen für Bedienstete (pers. Ausrüstung, Schutzkleidung usw.)	200	200	0,00		

**A. Verwaltungshaushalt**

Gemeinde 0 Petting  
 Einzelplan 1 Öffentliche Sicherheit und Ordnung  
 Abschnitt 13 Brandschutz  
 U-Abschnitt 1300 Brandschutz

Haushaltsstellen		Haushaltsansatz		Ergebnis der Jahresrechnung 2005	Erläuterungen	Amt
Nr.	Bezeichnung	2007	2006			
1	2	3	4	5	6	7
		EUR	EUR	EUR		
.5620	Aus- und Fortbildung (Lehrgänge, Schulungen, Untersuchungen)	3.900	3.800	3.567,68		
.5700	Weitere Verwaltungs- u. Betriebsaus- gaben, Verbrauchsmittel u. dgl.	300	300	0,00		
.6400	Versicherungsbeiträge, Schadensfälle	1.300	1.300	1.186,70		
.6510	Bücher und Zeitschriften	100	100	0,00		
.6520	Post- und Fernmeldegebühren	800	700	656,84		
.6610	Mitgliedsbeitrag an Kreisfeuerwehrver- band	300	300	207,36		
.6620	Vermischte Ausgaben	100	100	8,20		
.6760	Freistellungsentschädigungen an die Arbeitgeber v. Mitgliedern der FFW	2.000	300	0,00		
.7000	Beitrag zum Verein Feuerwehrerholungs- heime	100	100	78,20		
.7170	Zuschüsse an Freiwillige Feuerwehr, (für Führerscheine)	1.800	1.800	2.000,00		
	<b>Ausgaben</b>	<b>31.100</b>	<b>27.000</b>	<b>21.249,18</b>		
	<b>UAB 1300</b> Zu-/Überschuß	<b>-28.800</b>	<b>-25.800</b>	<b>-19.280,10</b>		
	<b>Einnahmen</b>	<b>2.300</b>	<b>1.200</b>	<b>1.969,08</b>		
	<b>Ausgaben</b>	<b>31.100</b>	<b>27.000</b>	<b>21.249,18</b>		
	<b>AB 13</b> Zu-/Überschuß	<b>-28.800</b>	<b>-25.800</b>	<b>-19.280,10</b>		

**A. Verwaltungshaushalt**

Gemeinde 0 Petting  
 Einzelplan 1 Öffentliche Sicherheit und Ordnung  
 Abschnitt 14 Katastrophenschutz, Zivilschutz  
 U-Abschnitt 1400 Katastrophenschutz, Zivilschutz

Haushaltsstellen		Haushaltsansatz		Ergebnis der Jahresrechnung 2005	Erläuterungen	Amt
Nr.	Bezeichnung	2007	2006			
		EUR	EUR	EUR		
1	2	3	4	5	6	7
	<b>E i n n a h m e n</b>					
	<b>Einnahmen</b>	0	0	0,00		
	<b>A u s g a b e n</b>					
.5000	Unterhaltung und Wartung der Alarmvorrichtungen (Sirenen)	200	200	12,81		
.6620	Vermischte Ausgaben	100	100	0,00		
	<b>Ausgaben</b>	<b>300</b>	<b>300</b>	<b>12,81</b>		
	<b>UAB 1400 Zu-/Überschuß</b>	<b>-300</b>	<b>-300</b>	<b>-12,81</b>		
	<b>Einnahmen</b>	0	0	0,00		
	<b>Ausgaben</b>	300	300	12,81		
	<b>AB 14 Zu-/Überschuß</b>	<b>-300</b>	<b>-300</b>	<b>-12,81</b>		



**A. Verwaltungshaushalt**

Gemeinde 0 Petting  
 Einzelplan 1 Öffentliche Sicherheit und Ordnung  
 Abschnitt 16 Rettungsdienst  
 U-Abschnitt 1600 Rettungsdienst

Haushaltsstellen		Haushaltsansatz		Ergebnis der Jahresrechnung	Erläuterungen	Amt
Nr.	Bezeichnung	2007	2006	2005		
1	2	3	4	5	6	7
		EUR	EUR	EUR		
	<b>E i n n a h m e n</b>					
	<b>Einnahmen</b>	0	0	0,00		
	<b>A u s g a b e n</b>					
.7000	Zuschüsse an Einrichtungen des Rettungs- dienstes (BRK / Wasserwacht)	100	800	0,00		
	<b>Ausgaben</b>	100	800	0,00		
	<b>UAB 1600</b>					
	<b>Zu-/Überschuß</b>	-100	-800	0,00		
	<b>Einnahmen</b>	0	0	0,00		
	<b>Ausgaben</b>	100	800	0,00		
	<b>AB 16</b>					
	<b>Zu-/Überschuß</b>	-100	-800	0,00		
	<b>Einnahmen</b>	11.050	8.600	9.534,90		
	<b>Ausgaben</b>	64.100	59.300	49.507,23		
	<b>EP 1</b>					
	<b>Zu-/Überschuß</b>	-53.050	-50.700	-39.972,33		

**A. Verwaltungshaushalt**

Gemeinde 0 Petting  
 Einzelplan 2 Schulen  
 Abschnitt 21 Grund- und Hauptschulen  
 U-Abschnitt 2150 Komb. Grund- und Hauptschulen

Haushaltsstellen		Haushaltsansatz		Ergebnis der Jahresrechnung 2005	Erläuterungen	Amt
Nr.	Bezeichnung	2007	2006			
1	2	3	4	5	6	7
	<b>E i n n a h m e n</b>					
.1100	Benutzungsgebühren u. ähnliche Entgelte	100	100	0,00		
.1500	Sonst. Verwaltungs- u. Be- triebseinnahmen	100	100	0,00		
.1620	Schulumlagen (Gde. Kirchanschöring)	500	500	479,01		
.1710	Staatszuschüsse für Lernmittelfreiheit	0	1.800	2.205,00		
	<b>Einnahmen</b>	<b>700</b>	<b>2.500</b>	<b>2.684,01</b>		
	<b>A u s g a b e n</b>					
.4140	Vergütung für tariflich Beschäftigte	23.000	23.200	--		
.4141	Pauschalsteuer	300	400	--		
.4150	Arbeiterlöhne	0	0	23.162,84		
.4160	Beschäftigungsentgelte für Aushilfen und Arbeiter	2.800	2.200	1.731,89		
.4340	Beiträge zur Zusatzversorgungskasse	1.900	1.800	--		
.4350	Beiträge zur Zusatzversorgungskasse	0	0	1.743,36		
.4440	Beiträge zur ges. Sozialversicherung	5.000	5.500	--		
.4441	Mutterschaftsversicherung	50	100	--		
.4450	Beiträge zur gesetzl. Sozialversicherung	0	0	4.843,85		
.4500	Beiträge zur Beihilfeversicherung	50	100	48,00		
.5000	Lfd. Unterhaltung der Schulgebäude und -anlagen (unbewegliche Sachen)	4.100	4.000	4.073,62		
.5200	Anschaffung u. lfd. Unterhalt v. bewegl. Sachen (Geräte, Möbel)	2.700	2.500	2.405,96		
.5400	Bewirtschaftung d. Grundstücke und baulichen Anlagen	14.000	11.000	10.924,99		
.5510	Haltung v. Fahrzeugen / Kfz-Anteil	200	0	--		
.5700	Lehr- u. Unterrichtsmittel	4.500	4.500	3.776,26		

**A. Verwaltungshaushalt**

Gemeinde 0 Petting  
 Einzelplan 2 Schulen  
 Abschnitt 21 Grund- und Hauptschulen  
 U-Abschnitt 2150 Komb. Grund- und Hauptschulen

Haushaltsstellen		Haushaltsansatz		Ergebnis der Jahresrechnung 2005	Erläuterungen	Amt
Nr.	Bezeichnung	2007	2006			
1	2	EUR	EUR	EUR	6	7
.5770	Zuschußfähige Lernmittel - Grundschule	0	300	0,00		
.5780	Zuschußfähige Lernmittel - Hauptschule	0	100	593,98		
.6200	Weitere Sachausgaben <i>(Kosten des Schwimmunterrichts, Benutzung v. Bädern, Kosten f. Kurse u. dgl., Förderung des musischen Unterrichts, Theaterbesuche, Ausflüge u.ä., Bundesjugendspiele, Wettbewerbe, Gaben und Preise zu besonderen Anlässen)</i>	2.000	2.000	1.471,11		
.6380	lfd. Unterhalt der PC-Anlage	500	500	433,62		
.6400	Versicherungsbeiträge, Schadensfälle	1.100	1.100	1.025,71		
.6500	Büroverbrauchsmaterial, Formblätter	2.000	2.000	1.577,72		
.6510	Gesetzestexte, Bücher, Zeitschriften	1.500	1.500	1.031,36		
.6520	Post- und Fernspreckgebühren	800	800	707,11		
.6620	Vermischte Ausgaben	200	200	132,94		
.6720	Schulumlagen an andere Gemeinden <i>(Waging am See)</i>	50.000	40.000	41.911,48		
.6730	Einsatz einer Schulpsychologin (Surberg)	100	100	0,00		
	<b>Ausgaben</b>	<b>116.800</b>	<b>103.900</b>	<b>101.595,80</b>		
	<b>UAB 2150 Zu-/Überschuß</b>	<b>-116.100</b>	<b>-101.400</b>	<b>-98.911,79</b>		
	<b>Einnahmen</b>	<b>700</b>	<b>2.500</b>	<b>2.684,01</b>		
	<b>Ausgaben</b>	<b>116.800</b>	<b>103.900</b>	<b>101.595,80</b>		
	<b>AB 21 Zu-/Überschuß</b>	<b>-116.100</b>	<b>-101.400</b>	<b>-98.911,79</b>		

**A. Verwaltungshaushalt**

Gemeinde 0 Petting  
 Einzelplan 2 Schulen  
 Abschnitt 29 Sonstiges Schulwesen  
 U-Abschnitt 2900 Schülerbeförderung

Haushaltsstellen		Haushaltsansatz		Ergebnis der Jahresrechnung 2005	Erläuterungen	Amt
Nr.	Bezeichnung	2007	2006			
1	2	3	4	5	6	7
		EUR	EUR	EUR		
	<b>E i n n a h m e n</b>					
.1620	Beteiligung an den Schülerbeförderungskosten (Gde. Kirchanschöring)	300	0	0,00		
.1710	Staatzuschüsse für Schülerbeförderung	45.500	47.100	44.550,00		
	<b>Einnahmen</b>	<b>45.800</b>	<b>47.100</b>	<b>44.550,00</b>		
	<b>A u s g a b e n</b>					
.4141	Pauschalsteuer	100	200	--		
.4160	Beschäftigungsentgelte für Schüleraufsicht	3.000	2.000	1.541,44		
.4340	Beiträge zur Zusatzversorgungskasse	250	100	--		
.4440	Beiträge zur ges. Sozialversicherung	750	300	--		
.4441	Mutterschaftsversicherung	0	100	--		
.5000	Unterhalt der Schulbuswartehäuschen	500	300	0,00		
.6390	Schülerbeförderungskosten bei privaten Verkehrsträgern	63.000	61.000	59.947,00		
.6394	Erstattung von Schülerbeförderungskosten an Private	100	100	22,80		
	<b>Ausgaben</b>	<b>67.700</b>	<b>64.100</b>	<b>61.511,24</b>		
	<b>UAB 2900</b>	<b>Zu-/Überschuß</b>	<b>-21.900</b>	<b>-17.000</b>	<b>-16.961,24</b>	

**A. Verwaltungshaushalt**

Gemeinde 0 Petting  
 Einzelplan 2 Schulen  
 Abschnitt 29 Sonstiges Schulwesen  
 U-Abschnitt 2920 Übrige schulische Aufgaben

Haushaltsstellen		Haushaltsansatz		Ergebnis der Jahresrechnung 2005	Erläuterungen	Amt
Nr.	Bezeichnung	2007	2006			
		EUR	EUR	EUR		
1	2	3	4	5	6	7
	<b>E i n n a h m e n</b>					
	<b>Einnahmen</b>	0	0	0,00		
	<b>A u s g a b e n</b>					
.6400	Versicherungen, Schadensfälle (Schüler- unfallversicherung)	0	0	0,00		
	<b>Ausgaben</b>	0	0	0,00		
	<b>UAB 2920 Zu-/Überschuß</b>	0	0	0,00		

**A. Verwaltungshaushalt**

Gemeinde 0 Petting  
 Einzelplan 2 Schulen  
 Abschnitt 29 Sonstiges Schulwesen  
 U-Abschnitt 2950 Übrige schulische Aufgaben

Haushaltsstellen		Haushaltsansatz		Ergebnis der Jahresrechnung 2005	Erläuterungen	Amt
Nr.	Bezeichnung	2007	2006			
		EUR	EUR	EUR		
1	2	3	4	5	6	7
	<b>E i n n a h m e n</b>					
	<b>Einnahmen</b>	0	0	0,00		
	<b>A u s g a b e n</b>					
.6400	Beitrag zur gesetzlichen Schülerunfall- versicherung	9.000	9.000	8.934,65		
	<b>Ausgaben</b>	9.000	9.000	8.934,65		
	<b>UAB 2950 Zu-/Überschuß</b>	-9.000	-9.000	-8.934,65		
	<b>Einnahmen</b>	45.800	47.100	44.550,00		
	<b>Ausgaben</b>	76.700	73.100	70.445,89		
	<b>AB 29 Zu-/Überschuß</b>	-30.900	-26.000	-25.895,89		
	<b>Einnahmen</b>	46.500	49.600	47.234,01		
	<b>Ausgaben</b>	193.500	177.000	172.041,69		
	<b>EP 2 Zu-/Überschuß</b>	-147.000	-127.400	-124.807,68		

**A. Verwaltungshaushalt**

Gemeinde 0 Petting  
 Einzelplan 3 Wissenschaft, Forschung, Kulturpflege  
 Abschnitt 30 Verwaltung kultureller Angelegenheiten  
 U-Abschnitt 3000 Wissenschaft, Forschung, Kulturpflege

Haushaltsstellen		Haushaltsansatz		Ergebnis der Jahresrechnung 2005	Erläuterungen	Amt
Nr.	Bezeichnung	2007	2006			
		EUR	EUR	EUR		
1	2	3	4	5	6	7
	<b>E i n n a h m e n</b>					
	<b>Einnahmen</b>	0	0	0,00		
	<b>A u s g a b e n</b>					
.6620	Vermischte Ausgaben	100	100	64,00		
.7000	Zuweisungen und Zuschüsse für lfd. Zwecke an Kulturverbände und - Vereine	100	100	0,00		
	<b>Ausgaben</b>	200	200	64,00		
	<b>UAB 3000 Zu-/Überschuß</b>	-200	-200	-64,00		
	<b>Einnahmen</b>	0	0	0,00		
	<b>Ausgaben</b>	200	200	64,00		
	<b>AB 30 Zu-/Überschuß</b>	-200	-200	-64,00		

**A. Verwaltungshaushalt**

Gemeinde 0 Petting  
 Einzelplan 3 Wissenschaft, Forschung, Kulturpflege  
 Abschnitt 33 Theater und Musikpflege  
 U-Abschnitt 3320 Musikpflege (ohne Musikschulen)

Haushaltsstellen		Haushaltsansatz		Ergebnis der Jahresrechnung 2005	Erläuterungen	Amt
Nr.	Bezeichnung	2007	2006			
		EUR	EUR	EUR		
1	2	3	4	5	6	7
	<b>E i n n a h m e n</b>					
	<b>Einnahmen</b>	0	0	0,00		
	<b>A u s g a b e n</b>					
.7000	Zuschüsse f. lfd. Zwecke an Musikkapelle und Singkreis	1.000	1.000	2.500,00		
	<b>Ausgaben</b>	1.000	1.000	2.500,00		
	<b>UAB 3320 Zu-/Überschuß</b>	-1.000	-1.000	-2.500,00		
	<b>Einnahmen</b>	0	0	0,00		
	<b>Ausgaben</b>	1.000	1.000	2.500,00		
	<b>AB 33 Zu-/Überschuß</b>	-1.000	-1.000	-2.500,00		



**A. Verwaltungshaushalt**

Gemeinde 0 Petting  
 Einzelplan 3 Wissenschaft, Forschung, Kulturpflege  
 Abschnitt 34 Heimat- und sonstige Kulturpflege  
 U-Abschnitt 3400 Heimat- und sonstige Kulturpflege

Haushaltsstellen		Haushaltsansatz		Ergebnis der Jahresrechnung 2005	Erläuterungen	Amt
Nr.	Bezeichnung	2007	2006			
		EUR	EUR	EUR		
1	2	3	4	5	6	7
	<b>E i n n a h m e n</b>					
	<b>Einnahmen</b>	0	0	0,00		
	<b>A u s g a b e n</b>					
.5800	Sonstige Sachausgaben (Ausgaben für die Salutkanone)	300	300	135,50		
.6620	Vermischte Ausgaben	200	500	0,00		
.7170	Zuweisungen und Zuschüsse für lfd. Zwecke	500	500	375,00		
	<b>Ausgaben</b>	1.000	1.300	510,50		
	<b>UAB 3400 Zu-/Überschuß</b>	-1.000	-1.300	-510,50		
	<b>Einnahmen</b>	0	0	0,00		
	<b>Ausgaben</b>	1.000	1.300	510,50		
	<b>AB 34 Zu-/Überschuß</b>	-1.000	-1.300	-510,50		

**A. Verwaltungshaushalt**

Gemeinde 0 Petting  
 Einzelplan 3 Wissenschaft, Forschung, Kulturpflege  
 Abschnitt 35 Volksbildung  
 U-Abschnitt 3500 Volkshochschulen

Haushaltsstellen		Haushaltsansatz		Ergebnis der Jahresrechnung 2005	Erläuterungen	Amt
Nr.	Bezeichnung	2007	2006			
		EUR	EUR	EUR		
1	2	3	4	5	6	7
	<b>E i n n a h m e n</b>					
	<b>Einnahmen</b>	0	0	0,00		
	<b>A u s g a b e n</b>					
.7000	Zuschüsse für lfd. Zwecke (Volkshochschule Traunstein)	300	300	200,00		
	<b>Ausgaben</b>	300	300	200,00		
	<b>UAB 3500 Zu-/Überschuß</b>	-300	-300	-200,00		

**A. Verwaltungshaushalt**

Gemeinde 0 Petting  
 Einzelplan 3 Wissenschaft, Forschung, Kulturpflege  
 Abschnitt 35 Volksbildung  
 U-Abschnitt 3520 Öffentliche Bücherei

Haushaltsstellen		Haushaltsansatz		Ergebnis der Jahresrechnung 2005	Erläuterungen	Amt
Nr.	Bezeichnung	2007	2006			
		EUR	EUR	EUR		
1	2	3	4	5	6	7
	<b>E i n n a h m e n</b>					
	<b>Einnahmen</b>	0	0	0,00		
	<b>A u s g a b e n</b>					
.7170	Zuweisungen und Zuschüsse für lfd. Zwecke an Gemeindebücherei	1.500	1.100	1.022,58		
	<b>Ausgaben</b>	1.500	1.100	1.022,58		
	<b>UAB 3520 Zu-/Überschuß</b>	-1.500	-1.100	-1.022,58		

**A. Verwaltungshaushalt**

Gemeinde 0 Petting  
 Einzelplan 3 Wissenschaft, Forschung, Kulturpflege  
 Abschnitt 35 Volksbildung  
 U-Abschnitt 3550 Sonstige Volksbildung

Haushaltsstellen		Haushaltsansatz		Ergebnis der Jahresrechnung 2005	Erläuterungen	Amt
Nr.	Bezeichnung	2007	2006			
		EUR	EUR	EUR		
1	2	3	4	5	6	7
	<b>E i n n a h m e n</b>					
	<b>Einnahmen</b>	0	0	0,00		
	<b>A u s g a b e n</b>					
.7000	Zuschüsse f. lfd. Zwecke an soziale oder ähnl. Einrichtungen (Kreisbildungswerk)	600	600	555,00		
	<b>Ausgaben</b>	600	600	555,00		
	<b>UAB 3550 Zu-/Überschuß</b>	-600	-600	-555,00		
	<b>Einnahmen</b>	0	0	0,00		
	<b>Ausgaben</b>	2.400	2.000	1.777,58		
	<b>AB 35 Zu-/Überschuß</b>	-2.400	-2.000	-1.777,58		

**A. Verwaltungshaushalt**

Gemeinde 0 Petting  
 Einzelplan 3 Wissenschaft, Forschung, Kulturpflege  
 Abschnitt 36 Naturschutz, Denkmalschutz und -pflege  
 U-Abschnitt 3600 Naturschutz und Landschaftspflege

Haushaltsstellen		Haushaltsansatz		Ergebnis der Jahresrechnung 2005	Erläuterungen	Amt
Nr.	Bezeichnung	2007	2006			
		EUR	EUR	EUR		
1	2	3	4	5	6	7
	<b>E i n n a h m e n</b>					
	<b>Einnahmen</b>	0	0	0,00		
	<b>A u s g a b e n</b>					
.7170	Zuweisungen und Zuschüsse für lfd. Zwecke	600	600	576,50		
	<b>Ausgaben</b>	600	600	576,50		
	<b>UAB 3600 Zu-/Überschuß</b>	-600	-600	-576,50		

**A. Verwaltungshaushalt**

Gemeinde 0 Petting  
 Einzelplan 3 Wissenschaft, Forschung, Kulturpflege  
 Abschnitt 36 Naturschutz, Denkmalschutz und -pflege  
 U-Abschnitt 3650 Denkmalschutz und -pflege

Haushaltsstellen		Haushaltsansatz		Ergebnis der Jahresrechnung 2005	Erläuterungen	Amt
Nr.	Bezeichnung	2007	2006			
		EUR	EUR	EUR		
1	2	3	4	5	6	7
	<b>E i n n a h m e n</b>					
	<b>Einnahmen</b>	0	0	0,00		
	<b>A u s g a b e n</b>					
.7110	Beitrag an den Entschädigungsfonds für Denkmalpflege	1.400	1.400	1.467,00		
.7170	Zuweisungen und Zuschüsse für lfd. Zwecke	10.000	10.000	2.656,00		
	<b>Ausgaben</b>	<b>11.400</b>	<b>11.400</b>	<b>4.123,00</b>		
	<b>UAB 3650</b> Zu-/Überschuß	<b>-11.400</b>	<b>-11.400</b>	<b>-4.123,00</b>		
	<b>Einnahmen</b>	0	0	0,00		
	<b>Ausgaben</b>	<b>12.000</b>	<b>12.000</b>	<b>4.699,50</b>		
	<b>AB 36</b> Zu-/Überschuß	<b>-12.000</b>	<b>-12.000</b>	<b>-4.699,50</b>		

**A. Verwaltungshaushalt**

Gemeinde 0 Petting  
 Einzelplan 3 Wissenschaft, Forschung, Kulturpflege  
 Abschnitt 37 Kirchliche Angelegenheiten  
 U-Abschnitt 3700 Kirchliche Angelegenheiten

Haushaltsstellen		Haushaltsansatz		Ergebnis der Jahresrechnung 2005	Erläuterungen	Amt
Nr.	Bezeichnung	2007	2006			
		EUR	EUR	EUR		
1	2	3	4	5	6	7
	<b>E i n n a h m e n</b>					
	<b>Einnahmen</b>	0	0	0,00		
	<b>A u s g a b e n</b>					
.7170	Zuweisungen an Kirchen und Religionsge- meinschaften für lfd. Zwecke	200	100	0,00		
	<b>Ausgaben</b>	200	100	0,00		
	<b>UAB 3700 Zu-/Überschuß</b>	-200	-100	0,00		
	<b>Einnahmen</b>	0	0	0,00		
	<b>Ausgaben</b>	200	100	0,00		
	<b>AB 37 Zu-/Überschuß</b>	-200	-100	0,00		
	<b>Einnahmen</b>	0	0	0,00		
	<b>Ausgaben</b>	16.800	16.600	9.551,58		
	<b>EP 3 Zu-/Überschuß</b>	-16.800	-16.600	-9.551,58		

**A. Verwaltungshaushalt**

Gemeinde 0 Petting  
 Einzelplan 4 Soziale Sicherung  
 Abschnitt 45 Jugendhilfe nach dem JWG  
 U-Abschnitt 4540 Förderung von Kindern in Tageseinrichtungen und in Tagespflege

Haushaltsstellen		Haushaltsansatz		Ergebnis der Jahresrechnung 2005	Erläuterungen	Amt
Nr.	Bezeichnung	2007	2006			
		EUR	EUR	EUR		
1	2	3	4	5	6	7
	<b>E i n n a h m e n</b>					
	<b>Einnahmen</b>	0	0	0,00		
	<b>A u s g a b e n</b>					
.7000	Zuschüsse für laufende Zwecke an soziale oder ähnliche Einrichtungen	0	5.000	3.060,00		
	<b>Ausgaben</b>	0	5.000	3.060,00		
	<b>UAB 4540 Zu-/Überschuß</b>	0	-5.000	-3.060,00		
	<b>Einnahmen</b>	0	0	0,00		
	<b>Ausgaben</b>	0	5.000	3.060,00		
	<b>AB 45 Zu-/Überschuß</b>	0	-5.000	-3.060,00		



**A. Verwaltungshaushalt**

Gemeinde 0 Petting  
 Einzelplan 4 Soziale Sicherung  
 Abschnitt 46 Eigene Einrichtungen der Jugendhilfe  
 U-Abschnitt 4600 Einrichtungen der Jugendarbeit

Haushaltsstellen		Haushaltsansatz		Ergebnis der Jahresrechnung 2005	Erläuterungen	Amt
Nr.	Bezeichnung	2007	2006			
		EUR	EUR	EUR		
1	2	3	4	5	6	7
	<b>E i n n a h m e n</b>					
.1000	Verwaltungsgebühren (Gebühren für Ferienprogramme)	200	200	147,00		
	<b>Einnahmen</b>	<b>200</b>	<b>200</b>	<b>147,00</b>		
	<b>A u s g a b e n</b>					
.5100	Lfd. Unterhaltung des sonstigen un- beweglichen Vermögens (Jugendraum)	100	500	0,00		
.5620	Aus- und Fortbildung (Seminare, Schulungen)	300	300	0,00		
.6380	Weitere Verwaltungs- u. Betriebsaus- gaben (Ferienprogramme)	500	500	330,60		
.6400	Versicherungsbeiträge	200	200	97,44		
.7000	Zuschüsse für lfd. Zwecke	200	200	1.000,00		
	<b>Ausgaben</b>	<b>1.300</b>	<b>1.700</b>	<b>1.428,04</b>		
	<b>UAB 4600</b>	<b>Zu-/Überschuß</b>	<b>-1.100</b>	<b>-1.281,04</b>		

**A. Verwaltungshaushalt**

Gemeinde 0 Petting  
 Einzelplan 4 Soziale Sicherung  
 Abschnitt 46 Eigene Einrichtungen der Jugendhilfe  
 U-Abschnitt 4601 Einrichtungen der Jugendarbeit -Kinderspielplätze-

Haushaltsstellen		Haushaltsansatz		Ergebnis der Jahresrechnung 2005	Erläuterungen	Amt
Nr.	Bezeichnung	2007	2006			
		EUR	EUR	EUR		
1	2	3	4	5	6	7
	<b>E i n n a h m e n</b>					
.1760	Spenden v. priv. Unternehmen	100	200	0,00		
	<b>Einnahmen</b>	<b>100</b>	<b>200</b>	<b>0,00</b>		
	<b>A u s g a b e n</b>					
.5100	Lfd. Unterhaltung d. sonstigen unbeweglichen Vermögens	1.000	1.000	257,71		
.5200	Anschaffung und lfd. Unterhaltung der Geräte und Ausstattungsgegenstände	1.000	1.000	0,00		
.5300	Pacht (Kinderspielplatz Mühlfeld und Bolzplatz Ringham)	400	400	400,00		
.5620	Aus- und Fortbildung (Seminare, Schulungen)	100	200	0,00		
.6540	Dienstreisen	100	100	0,00		
	<b>Ausgaben</b>	<b>2.600</b>	<b>2.700</b>	<b>657,71</b>		
	<b>UAB 4601</b>	<b>Zu-/Überschuß</b>	<b>-2.500</b>	<b>-657,71</b>		

**A. Verwaltungshaushalt**

Gemeinde 0 Petting  
 Einzelplan 4 Soziale Sicherung  
 Abschnitt 46 Eigene Einrichtungen der Jugendhilfe  
 U-Abschnitt 4640 Tageseinrichtungen für Kinder -Kindergärten-

Haushaltsstellen		Haushaltsansatz		Ergebnis der Jahresrechnung 2005	Erläuterungen	Amt
Nr.	Bezeichnung	2007	2006			
1	2	EUR	EUR	EUR	6	7
	<b>E i n n a h m e n</b>					
.1000	Verwaltungsgebühren (Gebühren f. Einschreibung)	100	100	66,00		
.1100	Benutzungsentgelte	32.000	35.000	34.174,00		
.1620	Beteiligung von anderen Gemeinden	2.000	--	--		
.1710	Zuschüsse vom Land	58.000	54.000	59.727,20		
.1760	Spenden v. priv. Unternehmen	200	200	80,00		
.1770	Spenden f. lfd. Zwecke vom übrigen Bereich	100	100	0,00		
	<b>Einnahmen</b>	<b>92.400</b>	<b>89.400</b>	<b>94.047,20</b>		
	<b>A u s g a b e n</b>					
.4140	Vergütung für tariflich Beschäftigte	119.000	114.500	114.057,03		
.4141	Pauschalsteuer	1.200	1.500	--		
.4160	Beschäftigungsentgelte für Aushilfen, Gemeindearbeiter (Umbuchung von 63)	2.500	15.000	15.543,97		
.4340	Beiträge zur Zusatzversorgungskasse	9.800	9.800	9.564,73		
.4440	Beiträge zur gesetzl. Sozialversicherung	25.000	26.800	26.278,30		
.4441	Mutterschaftsversicherung	300	100	--		
.4500	Beiträge zur Beihilfeversicherung	100	300	168,00		
.5000	Laufende Unterhaltung der Gebäude und Außenanlagen	2.000	1.400	1.643,20		
.5200	Anschaffung und Unterhaltung d. Einrichtungs- u. Gebrauchsgegenstände	1.200	1.200	1.468,15		
.5400	Bewirtschaftung d. Grundstücke u. baul. Anlagen	7.000	5.000	5.470,68		
.5620	Aus- und Fortbildung (Schulungen, Kurse u. dgl.)	400	400	110,00		

**A. Verwaltungshaushalt**

Gemeinde 0 Petting  
 Einzelplan 4 Soziale Sicherung  
 Abschnitt 46 Eigene Einrichtungen der Jugendhilfe  
 U-Abschnitt 4640 Tageseinrichtungen für Kinder -Kindergärten-

Haushaltsstellen		Haushaltsansatz		Ergebnis der Jahresrechnung 2005	Erläuterungen	Amt
Nr.	Bezeichnung	2007	2006			
1	2	3	4	5	6	7
		EUR	EUR	EUR		
.5700	Weitere Verwaltungs- u. Betriebsausgaben - Verbrauchsmittel u. dgl.	200	200	49,57		
.6400	Versicherungsbeiträge, Schadensfälle	700	700	628,81		
.6500	Büroverbrauchsmaterial, Formblätter	200	200	49,93		
.6510	Gesetzestexte, Bücher, Zeitschriften	500	500	442,93		
.6520	Post- und Fernmeldegebühren	400	400	304,52		
.6540	Dienstreisen	400	400	340,60		
.6620	Vermischte Ausgaben	100	100	66,70		
.6720	Beteiligung bei anderen Gemeinden	5.200	--	--		
	<b>Ausgaben</b>	<b>176.200</b>	<b>178.500</b>	<b>176.187,12</b>		
	<b>UAB 4640</b> <b>Zu-/Überschuß</b>	<b>-83.800</b>	<b>-89.100</b>	<b>-82.139,92</b>		
	<b>Einnahmen</b>	<b>92.700</b>	<b>89.800</b>	<b>94.194,20</b>		
	<b>Ausgaben</b>	<b>180.100</b>	<b>182.900</b>	<b>178.272,87</b>		
	<b>AB 46</b> <b>Zu-/Überschuß</b>	<b>-87.400</b>	<b>-93.100</b>	<b>-84.078,67</b>		

**A. Verwaltungshaushalt**

Gemeinde 0 Petting  
 Einzelplan 4 Soziale Sicherung  
 Abschnitt 47 Förderung anderer Träger der Wohlfahrtspflege u. Jugendhilfe  
 U-Abschnitt 4700 Förderung der Wohlfahrtspflege

Haushaltsstellen		Haushaltsansatz		Ergebnis der Jahresrechnung 2005	Erläuterungen	Amt
Nr.	Bezeichnung	2007	2006			
		EUR	EUR	EUR		
1	2	3	4	5	6	7
	<b>E i n n a h m e n</b>					
	<b>Einnahmen</b>	0	0	0,00		
	<b>A u s g a b e n</b>					
.7000	Zuschüsse für laufende Zwecke an soziale oder ähnliche Einrichtungen	500	500	330,68		
.7010	Zuschüsse an Jugendorganisationen (KLJB u. Musikschüler)	8.200	8.200	8.145,73		
	<b>Ausgaben</b>	8.700	8.700	8.476,41		
UAB 4700	<b>Zu-/Überschuß</b>	-8.700	-8.700	-8.476,41		
	<b>Einnahmen</b>	0	0	0,00		
	<b>Ausgaben</b>	8.700	8.700	8.476,41		
AB 47	<b>Zu-/Überschuß</b>	-8.700	-8.700	-8.476,41		
	<b>Einnahmen</b>	92.700	89.800	94.194,20		
	<b>Ausgaben</b>	188.800	196.600	189.809,28		
EP 4	<b>Zu-/Überschuß</b>	-96.100	-106.800	-95.615,08		

**A. Verwaltungshaushalt**

Gemeinde 0 Petting  
 Einzelplan 5 Gesundheit, Sport, Erholung  
 Abschnitt 54 Sonstige Einrichtungen und Maßnahmen der Gesundheitspflege  
 U-Abschnitt 5400 Sonstige Einrichtungen und Maßnahmen der Gesundheitspflege

Haushaltsstellen		Haushaltsansatz		Ergebnis der Jahresrechnung 2005	Erläuterungen	Amt
Nr.	Bezeichnung	2007	2006			
		EUR	EUR	EUR		
1	2	3	4	5	6	7
	<b>E i n n a h m e n</b>					
	<b>Einnahmen</b>	0	0	0,00		
	<b>A u s g a b e n</b>					
.7000	Zuschüsse f. laufende Zwecke an soziale oder ähnl. Einrichtungen	100	100	26,00		
	<b>Ausgaben</b>	100	100	26,00		
	<b>UAB 5400 Zu-/Überschuß</b>	-100	-100	-26,00		
	<b>Einnahmen</b>	0	0	0,00		
	<b>Ausgaben</b>	100	100	26,00		
	<b>AB 54 Zu-/Überschuß</b>	-100	-100	-26,00		

**A. Verwaltungshaushalt**

Gemeinde 0 Petting  
 Einzelplan 5 Gesundheit, Sport, Erholung  
 Abschnitt 55 Förderung des Sports  
 U-Abschnitt 5500 Förderung des Sports

Haushaltsstellen		Haushaltsansatz		Ergebnis der Jahresrechnung 2005	Erläuterungen	Amt
Nr.	Bezeichnung	2007	2006			
		EUR	EUR	EUR		
1	2	3	4	5	6	7
	<b>E i n n a h m e n</b>					
	<b>Einnahmen</b>	0	0	0,00		
	<b>A u s g a b e n</b>					
.5000	Laufende Unterhaltung der Grundstücke u. baulichen Anlagen (Sportplatz)	1.500	2.500	108,61		
.7000	Zuschüsse für lfd. Zwecke an Sportvereine	3.500	2.800	4.656,24		
	<b>Ausgaben</b>	5.000	5.300	4.764,85		
UAB 5500	<b>Zu-/Überschuß</b>	-5.000	-5.300	-4.764,85		
	<b>Einnahmen</b>	0	0	0,00		
	<b>Ausgaben</b>	5.000	5.300	4.764,85		
AB 55	<b>Zu-/Überschuß</b>	-5.000	-5.300	-4.764,85		

**A. Verwaltungshaushalt**

Gemeinde 0 Petting  
 Einzelplan 5 Gesundheit, Sport, Erholung  
 Abschnitt 56 Eigene Sportstätten  
 U-Abschnitt 5600 Eigene Sportstätten

Haushaltsstellen		Haushaltsansatz		Ergebnis der Jahresrechnung 2005	Erläuterungen	Amt
Nr.	Bezeichnung	2007	2006			
1	2	3	4	5	6	7
		EUR	EUR	EUR		
	<b>E i n n a h m e n</b>					
	<b>Einnahmen</b>	<b>0</b>	<b>0</b>	<b>0,00</b>		
	<b>A u s g a b e n</b>					
.4141	Pauschalsteuer	100	100	--		
.4160	Beschäftigungsentgelte für Reinigungs- personal (Turnhalle)	3.200	3.200	4.480,02		
.4340	Beiträge zur Zusatzversor- gungskasse	300	300	--		
.4440	Beiträge zur ges. Sozialver- sicherung	700	700	--		
.4441	Mutterschaftsversicherung	50	100	--		
.5000	Laufende Unterhaltung der Grundstücke u. baulichen Anlagen	2.000	2.000	580,01		
.5200	Anschaffung u. lfd. Unterhalt d. Geräte, Ausstattungs- und Ausrüstungsgegenstände	500	500	87,00		
.5400	Bewirtschaftung d. Grundstücke und baulichen Anlagen	5.000	5.000	5.192,94		
.6400	Versicherungsbeiträge, Schadensfälle	400	400	321,70		
.6620	Vermischte Ausgaben	100	100	0,00		
	<b>Ausgaben</b>	<b>12.350</b>	<b>12.400</b>	<b>10.661,67</b>		
	<b>UAB 5600 Zu-/Überschuß</b>	<b>-12.350</b>	<b>-12.400</b>	<b>-10.661,67</b>		
	<b>Einnahmen</b>	<b>0</b>	<b>0</b>	<b>0,00</b>		
	<b>Ausgaben</b>	<b>12.350</b>	<b>12.400</b>	<b>10.661,67</b>		
	<b>AB 56 Zu-/Überschuß</b>	<b>-12.350</b>	<b>-12.400</b>	<b>-10.661,67</b>		



**A. Verwaltungshaushalt**

Gemeinde 0 Petting  
 Einzelplan 5 Gesundheit, Sport, Erholung  
 Abschnitt 58 Park- und Gartenanlagen  
 U-Abschnitt 5800 Park- und Gartenanlagen

Haushaltsstellen		Haushaltsansatz		Ergebnis der Jahresrechnung	Erläuterungen	Amt
Nr.	Bezeichnung	2007	2006	2005		
1	2	EUR	EUR	EUR	6	7
	<b>E i n n a h m e n</b>					
	<b>Einnahmen</b>	<b>0</b>	<b>0</b>	<b>0,00</b>		
	<b>A u s g a b e n</b>					
.4141	Pauschalsteuer	100	100	--		
.4160	Beschäftigungsentgelte f. Aushilfs- tätigkeiten	2.000	2.800	3.646,26		
.4340	Beiträge zur Zusatzversor- gungskasse	200	300	--		
.4440	Beiträge zur ges. Sozialver- sicherung	500	700	--		
.4441	Mutterschaftsversicherung	0	100	--		
.5100	Unterhaltung des sonstigen unbeweglichen Vermögens	400	400	152,73		
.5200	Geräte, Ausrüstungs- und Ausstattungs- gegenstände	200	200	0,00		
.5300	Mieten und Pachten (Pacht an Liga)	300	300	196,30		
.5400	Bewirtschaftungskosten	300	300	61,00		
.5700	Weitere Betriebsausgaben	100	100	0,00		
	<b>Ausgaben</b>	<b>4.100</b>	<b>5.300</b>	<b>4.056,29</b>		
	<b>UAB 5800</b>	<b>Zu-/Überschuß</b>	<b>-4.100</b>	<b>-5.300</b>	<b>-4.056,29</b>	
	<b>Einnahmen</b>	<b>0</b>	<b>0</b>	<b>0,00</b>		
	<b>Ausgaben</b>	<b>4.100</b>	<b>5.300</b>	<b>4.056,29</b>		
	<b>AB 58</b>	<b>Zu-/Überschuß</b>	<b>-4.100</b>	<b>-5.300</b>	<b>-4.056,29</b>	

**A. Verwaltungshaushalt**

Gemeinde 0 Petting  
 Einzelplan 5 Gesundheit, Sport, Erholung  
 Abschnitt 59 Sonst. Erholungseinrichtungen  
 U-Abschnitt 5900 Sonstige Erholungseinrichtungen

Haushaltsstellen		Haushaltsansatz		Ergebnis der Jahresrechnung 2005	Erläuterungen	Amt
Nr.	Bezeichnung	2007	2006			
1	2	3	4	5	6	7
	<b>E i n n a h m e n</b>					
	<b>Einnahmen</b>	<b>0</b>	<b>0</b>	<b>0,00</b>		
	<b>A u s g a b e n</b>					
.4140	Vergütung für tariflich Beschäftigte (Wanderwege)	2.000	900	--		
.4141	Pauschalsteuer	100	200	--		
.4150	Arbeiterlöhne (Wanderwege) ungültig, siehe 4140	0	0	898,30		
.4160	Beschäftigungsentgelte f. Aushilfs- tätigkeiten	400	400	500,83		
.4340	Beiträge zur Zusatzversorgungskasse	200	100	--		
.4350	Beiträge zur Zusatzversorgungskasse ungültig, siehe 4340	0	0	69,38		
.4440	Beiträge zur ges. Sozialversicherung	400	300	--		
.4441	Mutterschaftsversicherung	50	100	--		
.4450	Beiträge zur gesetzl. Sozialversicherung ungültig, siehe 4440	0	0	194,81		
.4500	Beiträge zur Beihilfeversicherung	50	100	0,70		
.5100	Unterhaltung des sonstigen unbeweglichen Vermögens (Wanderwege)	2.000	2.000	429,74		
.5400	Bewirtschaftungskosten	300	300	187,92		
.6620	Vermischte Ausgaben	100	100	0,00		
	<b>Ausgaben</b>	<b>5.600</b>	<b>4.500</b>	<b>2.281,68</b>		
	<b>UAB 5900</b>	<b>Zu-/Überschuß</b>	<b>-5.600</b>	<b>-4.500</b>	<b>-2.281,68</b>	
	<b>Einnahmen</b>	<b>0</b>	<b>0</b>	<b>0,00</b>		
	<b>Ausgaben</b>	<b>5.600</b>	<b>4.500</b>	<b>2.281,68</b>		
	<b>AB 59</b>	<b>Zu-/Überschuß</b>	<b>-5.600</b>	<b>-4.500</b>	<b>-2.281,68</b>	

**A. Verwaltungshaushalt**

Gemeinde 0 Petting  
 Einzelplan 5 Gesundheit, Sport, Erholung  
 Abschnitt 59 Sonst. Erholungseinrichtungen  
 U-Abschnitt 5900 Sonstige Erholungseinrichtungen

Haushaltsstellen		Haushaltsansatz		Ergebnis der Jahresrechnung 2005	Erläuterungen	Amt
Nr.	Bezeichnung	2007	2006			
		EUR	EUR	EUR		
1	2	3	4	5	6	7
	Einnahmen	0	0	0,00		
	Ausgaben	27.150	27.600	21.790,49		
	EP 5 Zu-/Überschuß	-27.150	-27.600	-21.790,49		

**A. Verwaltungshaushalt**

Gemeinde 0 Petting  
 Einzelplan 6 Bau- und Wohnungswesen, Verkehr  
 Abschnitt 60 Bauverwaltung  
 U-Abschnitt 6030 Brückenbauverwaltung

Haushaltsstellen		Haushaltsansatz		Ergebnis der Jahresrechnung 2005	Erläuterungen	Amt
Nr.	Bezeichnung	2007	2006			
		EUR	EUR	EUR		
1	2	3	4	5	6	7
	<b>E i n n a h m e n</b>					
	<b>Einnahmen</b>	0	0	0,00		
	<b>A u s g a b e n</b>					
.6550	Sicherheitsüberprüfung von Brücken	2.500	500	0,00		
	<b>Ausgaben</b>	2.500	500	0,00		
	<b>UAB 6030 Zu-/Überschuß</b>	-2.500	-500	0,00		
	<b>Einnahmen</b>	0	0	0,00		
	<b>Ausgaben</b>	2.500	500	0,00		
	<b>AB 60 Zu-/Überschuß</b>	-2.500	-500	0,00		

**A. Verwaltungshaushalt**

Gemeinde 0 Petting  
 Einzelplan 6 Bau- und Wohnungswesen, Verkehr  
 Abschnitt 61 Städtebauliche Planung, Städtebauförderung, Vermessung, Bauordnung  
 U-Abschnitt 6100 Orts-und Regionalplanung

Haushaltsstellen		Haushaltsansatz		Ergebnis der Jahresrechnung 2005	Erläuterungen	Amt
Nr.	Bezeichnung	2007	2006			
		EUR	EUR	EUR		
1	2	3	4	5	6	7
	<b>E i n n a h m e n</b>					
	<b>Einnahmen</b>	0	0	0,00		
	<b>A u s g a b e n</b>					
.5000	Unterhaltung d. Grundstücke u. baulichen Anlagen (Vermessungskosten u. dgl.)	500	2.500	0,00		
.6550	Erstellung u. Änderung von Bauleitplänen	5.000	5.000	0,00		
.6620	Vermischte Ausgaben	100	100	0,00		
	<b>Ausgaben</b>	<b>5.600</b>	<b>7.600</b>	<b>0,00</b>		
	<b>UAB 6100 Zu-/Überschuß</b>	<b>-5.600</b>	<b>-7.600</b>	<b>0,00</b>		
	<b>Einnahmen</b>	0	0	0,00		
	<b>Ausgaben</b>	5.600	7.600	0,00		
	<b>AB 61 Zu-/Überschuß</b>	<b>-5.600</b>	<b>-7.600</b>	<b>0,00</b>		

**A. Verwaltungshaushalt**

Gemeinde 0 Petting  
 Einzelplan 6 Bau- und Wohnungswesen, Verkehr  
 Abschnitt 63 Gemeindestraßen  
 U-Abschnitt 6300 Gemeindestraßen

Haushaltsstellen		Haushaltsansatz		Ergebnis der Jahresrechnung 2005	Erläuterungen	Amt
Nr.	Bezeichnung	2007	2006			
1	2	EUR	EUR	EUR	6	7
	<b>E i n n a h m e n</b>					
.1710	Straßenunterhaltszuschuß vom Land	44.000	37.700	37.720,00		
	<b>Einnahmen</b>	<b>44.000</b>	<b>37.700</b>	<b>37.720,00</b>		
	<b>A u s g a b e n</b>					
.4140	Vergütung für tariflich Beschäftigte	34.000	33.200	--		
.4141	Pauschalsteuer	500	400	--		
.4150	Löhne für Gemeindearbeiter ungültig, siehe 4140	0	0	33.514,05		
.4160	Beschäftigungsentgelte f. Aushilfen	500	1.000	-223,20		
.4340	Beiträge zur Zusatzversorgungskasse	2.800	2.600	--		
.4350	Beiträge zur Zusatzversorgungskasse ungültig, aiehe 4340	0	0	2.590,88		
.4440	Beiträge zur gesetzl. Sozialversicherung	7.300	7.300	--		
.4441	Mutterschaftsversicherung	100	100	--		
.4450	Beiträge zur gesetzl. Sozialversicherung ungültig, aiehe 4440	0	0	7.213,22		
.4500	Beiträge zur Beihilfeversicherung	50	100	35,32		
.5100	Laufende Unterhaltung der Gemeinde- straßen, -wege und -plätze	30.000	35.000	24.748,69		
.5110	Laufende Unterhaltung der Radwege	2.000	2.000	1.507,79		
.5200	Anschaffung u. lfd. Unterhalt d. Geräte, Ausrüstungs- und Ausstattungsgegenstände (Arbeitsgeräte, Maschinen, technische Geräte, Werkzeuge u. dgl. mit einem Anschaffungswert < 400 Eur, Unterhalt des Bauhofs)	3.000	3.000	2.989,20		

**A. Verwaltungshaushalt**

Gemeinde 0 Petting  
 Einzelplan 6 Bau- und Wohnungswesen, Verkehr  
 Abschnitt 63 Gemeindestraßen  
 U-Abschnitt 6300 Gemeindestraßen

Haushaltsstellen		Haushaltsansatz		Ergebnis der Jahresrechnung 2005	Erläuterungen	Amt
Nr.	Bezeichnung	2007	2006			
1	2	3	4	5	6	7
		EUR	EUR	EUR		
.5300	Mieten und Pachten (Bauhof)	6.000	4.900	4.821,04		
.5400	Bewirtschaftung der Grundstücke und baulichen Anlagen	800	800	608,26		
.5500	Haltung von Fahrzeugen	3.500	1.500	1.498,02		
.5510	Radwege / Kfz-Kosten-Anteil u. Pacht Bauhof-Anteil	200	0	--		
.5600	Besondere Aufwendungen für Bedienstete (z.B. Arbeitskleidung)	200	200	166,73		
.6400	Versicherungen, Schadensfälle	200	200	96,98		
.6520	Post- und Fernmeldegebühren	100	100	18,33		
	<b>Ausgaben</b>	<b>91.250</b>	<b>92.400</b>	<b>79.585,31</b>		
	<b>UAB 6300 Zu-/Überschuß</b>	<b>-47.250</b>	<b>-54.700</b>	<b>-41.865,31</b>		
	<b>Einnahmen</b>	<b>44.000</b>	<b>37.700</b>	<b>37.720,00</b>		
	<b>Ausgaben</b>	<b>91.250</b>	<b>92.400</b>	<b>79.585,31</b>		
	<b>AB 63 Zu-/Überschuß</b>	<b>-47.250</b>	<b>-54.700</b>	<b>-41.865,31</b>		

**A. Verwaltungshaushalt**

Gemeinde 0 Petting  
 Einzelplan 6 Bau- und Wohnungswesen, Verkehr  
 Abschnitt 67 Straßenbeleuchtung und -reinigung  
 U-Abschnitt 6700 Straßenbeleuchtung Bau, Unterhaltung und Betrieb

Haushaltsstellen		Haushaltsansatz		Ergebnis der Jahresrechnung 2005	Erläuterungen	Amt
Nr.	Bezeichnung	2007	2006			
		EUR	EUR	EUR		
1	2	3	4	5	6	7
	<b>E i n n a h m e n</b>					
	<b>Einnahmen</b>	0	0	0,00		
	<b>A u s g a b e n</b>					
.5100	Lfd. Unterhaltung der Straßenbeleuchtung	3.800	800	0,00		
.5700	Lfd. Betriebsausgaben (z.B. Stromkosten)	8.300	13.000	11.992,43		
	<b>Ausgaben</b>	<b>12.100</b>	<b>13.800</b>	<b>11.992,43</b>		
	<b>UAB 6700</b>	<b>Zu-/Überschuß</b>	<b>-12.100</b>	<b>-13.800</b>	<b>-11.992,43</b>	
	<b>Einnahmen</b>	0	0	0,00		
	<b>Ausgaben</b>	12.100	13.800	11.992,43		
	<b>AB 67</b>	<b>Zu-/Überschuß</b>	<b>-12.100</b>	<b>-13.800</b>	<b>-11.992,43</b>	



**A. Verwaltungshaushalt**

Gemeinde 0 Petting  
 Einzelplan 6 Bau- und Wohnungswesen, Verkehr  
 Abschnitt 69 Wasserläufe, Wasserbau  
 U-Abschnitt 6900 Wasserläufe, Wasserbau

Haushaltsstellen		Haushaltsansatz		Ergebnis der Jahresrechnung 2005	Erläuterungen	Amt
Nr.	Bezeichnung	2007	2006			
		EUR	EUR	EUR		
1	2	3	4	5	6	7
	<b>E i n n a h m e n</b>					
	<b>Einnahmen</b>	0	0	0,00		
	<b>A u s g a b e n</b>					
.5100	Laufende Unterhaltung von Wasserläufen	400	300	2.184,67		
	<b>Ausgaben</b>	400	300	2.184,67		
	<b>UAB 6900 Zu-/Überschuß</b>	-400	-300	-2.184,67		
	<b>Einnahmen</b>	0	0	0,00		
	<b>Ausgaben</b>	400	300	2.184,67		
	<b>AB 69 Zu-/Überschuß</b>	-400	-300	-2.184,67		
	<b>Einnahmen</b>	44.000	37.700	37.720,00		
	<b>Ausgaben</b>	111.850	114.600	93.762,41		
	<b>EP 6 Zu-/Überschuß</b>	-67.850	-76.900	-56.042,41		

**A. Verwaltungshaushalt**

Gemeinde 0 Petting  
 Einzelplan 7 Öffentliche Einrichtungen, Wirtschaftsförderung  
 Abschnitt 70 Abwasserbeseitigung  
 U-Abschnitt 7000 Kanal

Haushaltsstellen		Haushaltsansatz		Ergebnis der Jahresrechnung 2005	Erläuterungen	Amt
Nr.	Bezeichnung	2007	2006			
1	2	3	4	5	6	7
		EUR	EUR	EUR		
	<b>E i n n a h m e n</b>					
.1100	Benutzungsgebühren u. ähnliche Entgelte -Kanalgebühren-	72.000	71.000	68.628,00		
.1620	Benutzungsentgelt von der Gde. Kirchan- schöring für die Mitbenutzung des Kanals	1.600	900	1.746,05		
.2830	Zuführung vom Vermög.-HH(aus Sonderrück- lagen zum Ausgleich v.Gebührenschwankg.)	10.900	14.800	1.193,76		
	<b>Einnahmen</b>	<b>84.500</b>	<b>86.700</b>	<b>71.567,81</b>		
	<b>A u s g a b e n</b>					
.4140	Vergütung für tariflich Beschäftigte	2.100	1.800	--		
.4141	Pauschalsteuer	100	200	--		
.4150	Arbeiterlöhne für Klärwärter ungültig, siehe 4140	0	0	1.691,87		
.4340	Beiträge zur Zusatzversorgungskasse	200	200	--		
.4350	Beiträge zur Zusatzversorgungskasse ungültig, siehe 4340	0	0	130,53		
.4440	Beiträge zur ges. Sozialversicherung	500	500	--		
.4441	Mutterschaftsversicherung	50	100	--		
.4450	Beiträge zur gesetzl. Sozialversicherung ungültig, siehe 4440	0	0	366,41		
.4500	Beiträge zur Beihilfeversicherung	50	100	1,35		
.5100	Unterhaltung des sonstigen unbeweglichen Vermögens	15.000	18.000	13.382,44		
.5200	Anschaffung u. lfd. Unterhalt d. Geräte, Ausrüstungs- und Ausstattungsgegenstände	2.000	1.000	426,01		
.5300	Mieten und Pachten (Bauhof-Anteil)	500	1.000	964,00		
.5310	Mieten (EDV-Anteil)	800	800	767,00		

**A. Verwaltungshaushalt**

Gemeinde 0 Petting  
 Einzelplan 7 Öffentliche Einrichtungen, Wirtschaftsförderung  
 Abschnitt 70 Abwasserbeseitigung  
 U-Abschnitt 7000 Kanal

Haushaltsstellen		Haushaltsansatz		Ergebnis der Jahresrechnung 2005	Erläuterungen	Amt
Nr.	Bezeichnung	2007	2006			
1	2	EUR	EUR	EUR	6	7
.5400	Bewirtschaftung d.Grundstücke und baulichen Anlagen	6.500	6.500	3.838,27		
.5500	Haltung von Fahrzeugen	400	800	767,00		
.5620	Aus- und Fortbildung (Lehrgänge, Schulungen u.dgl.)	300	300	0,00		
.6400	Versicherungsbeiträge, Schadensfälle	100	500	74,12		
.6500	Büroverbrauchsmaterial, Formblätter	100	100	0,00		
.6520	Post- und Fernmeldegebühren	300	300	187,92		
.6550	Sachverständigen-, Gerichts- und ähnl. Kosten	300	500	0,00		
.6610	Mitgliedsbeiträge an d. Abwassertech- nische Vereinigung Bayern e.V.	0	200	160,00		
.6620	Vermischte Ausgaben	200	200	247,54		
.6720	Betriebskosten an den Markt Waging a.See ungültig, siehe 6760	0	0	0,00		
.6760	Betriebskosten an den Markt Waging a.See für die Kläranlage bei Spöck	50.000	50.000	44.955,35		
.6790	Innere Verrechnungen (Verwaltungskosten- beitrag) (HHSt. 0200.1690 = 2.000 Euro, HHSt. 0330.1690 = 3.000 Euro)	5.000	8.600	8.509,00		
.6800	Kalkulatorische Abschreibungen	0	0	0,00		
.6850	Kalkulatorische Verzinsung des Anlage- kapitals	0	-5.000	-4.901,00		
.8630	Zuführung zum Vermögens-HH (Sonderrück- lagen zum Ausgleich v.Gebührenschwankg.)	0	0	0,00		

**A. Verwaltungshaushalt**

Gemeinde 0 Petting  
 Einzelplan 7 Öffentliche Einrichtungen, Wirtschaftsförderung  
 Abschnitt 70 Abwasserbeseitigung  
 U-Abschnitt 7000 Kanal

Haushaltsstellen		Haushaltsansatz		Ergebnis der Jahresrechnung 2005	Erläuterungen	Amt
Nr.	Bezeichnung	2007	2006			
		EUR	EUR	EUR		
1	2	3	4	5	6	7
	Ausgaben	84.500	86.700	71.567,81		
	UAB 7000 Zu-/Überschuß	0	0	0,00		

**A. Verwaltungshaushalt**

Gemeinde 0 Petting  
 Einzelplan 7 Öffentliche Einrichtungen, Wirtschaftsförderung  
 Abschnitt 70 Abwasserbeseitigung  
 U-Abschnitt 7001 Abwassereinleitung (Abwasserabgabe)

Haushaltsstellen		Haushaltsansatz		Ergebnis der Jahresrechnung 2005	Erläuterungen	Amt
Nr.	Bezeichnung	2007	2006			
		EUR	EUR	EUR		
1	2	3	4	5	6	7
	<b>E i n n a h m e n</b>					
.1100	Einhebung der Abwasserabgabe	50	100	232,70		
	<b>Einnahmen</b>	<b>50</b>	<b>100</b>	<b>232,70</b>		
	<b>A u s g a b e n</b>					
.6400	Abwasserabgabe nach § 9 Abs.1 u. 2 AbwAG (Kleineinleiter)	100	100	226,01		
	<b>Ausgaben</b>	<b>100</b>	<b>100</b>	<b>226,01</b>		
	<b>UAB 7001</b>	<b>Zu-/Überschuß</b>	<b>0</b>	<b>6,69</b>		
		<b>-50</b>				

**A. Verwaltungshaushalt**

Gemeinde 0 Petting  
 Einzelplan 7 Öffentliche Einrichtungen, Wirtschaftsförderung  
 Abschnitt 70 Abwasserbeseitigung  
 U-Abschnitt 7002 Fäkalschlamm Entsorgung

Haushaltsstellen		Haushaltsansatz		Ergebnis der Jahresrechnung 2005	Erläuterungen	Amt
Nr.	Bezeichnung	2007	2006			
1	2	EUR	EUR	EUR	6	7
	<b>E i n n a h m e n</b>					
.1110	Fäkalschlamm Entsorgungs-Gebühren	500	9.000	9.540,99		
	<b>Einnahmen</b>	<b>500</b>	<b>9.000</b>	<b>9.540,99</b>		
	<b>A u s g a b e n</b>					
.6380	Transportkosten für den Fäkalschlamm	300	3.600	4.579,97		
.6720	Einleitungsgebühr für Fäkalschlamm an (Markt Waging a. See)	0	4.400	4.933,08		
.6790	Innere Verrechnungen (Verwaltungskosten- beitrag)	200	1.100	1.250,00		
	<b>Ausgaben</b>	<b>500</b>	<b>9.100</b>	<b>10.763,05</b>		
	<b>UAB 7002</b> <b>Zu-/Überschuß</b>	<b>0</b>	<b>-100</b>	<b>-1.222,06</b>		
	<b>Einnahmen</b>	<b>85.050</b>	<b>95.800</b>	<b>81.341,50</b>		
	<b>Ausgaben</b>	<b>85.100</b>	<b>95.900</b>	<b>82.556,87</b>		
	<b>AB 70</b> <b>Zu-/Überschuß</b>	<b>-50</b>	<b>-100</b>	<b>-1.215,37</b>		

**A. Verwaltungshaushalt**

Gemeinde 0 Petting  
 Einzelplan 7 Öffentliche Einrichtungen, Wirtschaftsförderung  
 Abschnitt 72 Abfallbeseitigung  
 U-Abschnitt 7200 Abfallbeseitigung

Haushaltsstellen		Haushaltsansatz		Ergebnis der Jahresrechnung 2005	Erläuterungen	Amt
Nr.	Bezeichnung	2007	2006			
1	2	EUR	EUR	EUR	6	7
	<b>E i n n a h m e n</b>					
.1100	Benutzungsgebühren u. ähnliche Entgelte (Mehrweggeschirr)	300	300	263,94		
.1300	Einnahmen aus Verkauf (z.B. Müllsäcke)	2.000	2.000	2.092,75		
.1620	Kostenerstattung durch das Landratsamt	17.200	17.200	17.178,22		
	<b>Einnahmen</b>	<b>19.500</b>	<b>19.500</b>	<b>19.534,91</b>		
	<b>A u s g a b e n</b>					
.4140	Vergütung für tariflich Beschäftigte	0	4.000	--		
.4141	Pauschalsteuer	50	200	--		
.4150	Arbeiterlöhne ungültig, siehe 4140	0	0	3.865,32		
.4160	Beschäftigungsentgelte für Aushilfen	4.000	0	--		
.4340	Beiträge zur Zusatzversorgungskasse	0	300	--		
.4440	Beiträge zur ges. Sozialversicherung	1.000	900	--		
.4441	Mutterschaftsversicherung	0	100	--		
.4450	Beiträge zur Sozialversicherung ungültig, siehe 4440	0	0	888,96		
.5000	Laufende Unterhaltung der Gebäude und Außenanlagen	500	2.500	15,48		
.5200	Anschaffung u. lfd. Unterhaltung von Ge- räten, Ausstattung	100	100	45,27		
.5400	Bewirtschaftung d. Grundstücke und bau- lichen Anlagen	600	600	528,05		
.5600	Besondere Aufwendungen für Bedienstete (Arbeitskleidung)	100	100	0,00		
.5620	Aus- und Fortbildung (Schulungen, Kurse)	100	100	0,00		

**A. Verwaltungshaushalt**

Gemeinde 0 Petting  
 Einzelplan 7 Öffentliche Einrichtungen, Wirtschaftsförderung  
 Abschnitt 72 Abfallbeseitigung  
 U-Abschnitt 7200 Abfallbeseitigung

Haushaltsstellen		Haushaltsansatz		Ergebnis der Jahresrechnung 2005	Erläuterungen	Amt
Nr.	Bezeichnung	2007	2006			
		EUR	EUR	EUR		
1	2	3	4	5	6	7
.5700	Weitere Verwaltungs- und Betriebsausgaben (z.B. Müllsäcke, Sperrmüll)	2.500	2.500	1.421,90		
.6400	Versicherungsbeiträge, Schadensfälle	100	100	52,69		
.6410	Unterstützungsfonds nach Art. 13 a Bayerisches Bodenschutzgesetz	1.000	0	0,00		
.6500	Büroverbrauchsmaterial, Formblätter	100	100	1,20		
.6510	Gesetzestexte, Bücher, Zeitschriften	100	100	0,00		
.6520	Post- und Fernmeldegebühren	300	300	172,78		
.6540	Dienstreisen	100	100	0,00		
.6620	Vermischte Ausgaben	100	100	0,00		
	<b>Ausgaben</b>	<b>10.750</b>	<b>12.200</b>	<b>6.991,65</b>		
	<b>UAB 7200</b> <b>Zu-/Überschuß</b>	<b>8.750</b>	<b>7.300</b>	<b>12.543,26</b>		
	<b>Einnahmen</b>	<b>19.500</b>	<b>19.500</b>	<b>19.534,91</b>		
	<b>Ausgaben</b>	<b>10.750</b>	<b>12.200</b>	<b>6.991,65</b>		
	<b>AB 72</b> <b>Zu-/Überschuß</b>	<b>8.750</b>	<b>7.300</b>	<b>12.543,26</b>		



**A. Verwaltungshaushalt**

Gemeinde 0 Petting  
 Einzelplan 7 Öffentliche Einrichtungen, Wirtschaftsförderung  
 Abschnitt 75 Bestattungswesen  
 U-Abschnitt 7500 Bestattungswesen

Haushaltsstellen		Haushaltsansatz		Ergebnis der Jahresrechnung 2005	Erläuterungen	Amt
Nr.	Bezeichnung	2007	2006			
1	2	EUR	EUR	EUR	6	7
	<b>E i n n a h m e n</b>					
.1100	Bestattungsgebühren	15.000	18.000	23.096,50		
.1500	Sonstige Verwaltungs- u. Betriebsein- nahmen	100	100	21,75		
	<b>Einnahmen</b>	<b>15.100</b>	<b>18.100</b>	<b>23.118,25</b>		
	<b>A u s g a b e n</b>					
.4140	Vergütung für tariflich Beschäftigte	10.000	11.600	--		
.4141	Pauschalsteuer	100	200	--		
.4150	Arbeiterlöhne ungültig, siehe 4140	0	0	11.675,71		
.4160	Beschäftigungsentgelte f. Aushilfen	200	200	0,00		
.4340	Beiträge zur Zusatzversorgungskasse	400	300	--		
.4350	Beiträge zur Zusatzversorgungskasse ungültig, siehe 4340	0	0	297,07		
.4440	Beiträge zur ges. Sozialversicherung	900	900	--		
.4441	Mutterschaftsversicherung	50	100	--		
.4450	Beiträge zur gesetzl. Sozialversicherung ungültig, siehe 4440	0	0	832,45		
.4500	Beiträge zur Beihilfeversicherung	50	100	3,78		
.5000	Unterhaltung der Grundstücke und bau- lichen Anlagen	2.100	2.000	584,53		
.5200	Anschaffung u. lfd. Unterhalt d. Geräte, Ausrüstungs- und Ausstattungsgegenstände	200	200	51,99		
.5300	Mieten und Pachten (u.a. Pacht an Liga)	2.300	2.300	2.256,67		
.5400	Bewirtschaftungskosten	200	200	103,50		
.5700	Weitere Verwaltungs- u. Betriebsausgaben (Verbrauchsmittel u. dgl.)	100	100	0,00		

**A. Verwaltungshaushalt**

Gemeinde 0 Petting  
 Einzelplan 7 Öffentliche Einrichtungen, Wirtschaftsförderung  
 Abschnitt 75 Bestattungswesen  
 U-Abschnitt 7500 Bestattungswesen

Haushaltsstellen		Haushaltsansatz		Ergebnis der Jahresrechnung 2005	Erläuterungen	Amt
Nr.	Bezeichnung	2007	2006			
		EUR	EUR	EUR		
1	2	3	4	5	6	7
.6610	Mitgliedsbeiträge an Verbände, Vereine hier: Berufsgenossenschaft	200	200	99,07		
.6620	Vermischte Ausgaben	100	100	0,00		
.6790	Innere Verrechnungen (Verwaltungskosten- beitrag)	1.100	0	--		
.6800	Kalkulatorische Abschreibungen	2.300	2.300	2.340,00		
.6850	Kalkulatorische Verzinsung des Anlage- kapitals	1.100	1.000	984,00		
.7000	Zuschüsse für lfd. Zwecke an Körper- schaften u. Vereine (z.B. VDK)	100	100	50,00		
	<b>Ausgaben</b>	<b>21.500</b>	<b>21.900</b>	<b>19.278,77</b>		
	<b>UAB 7500</b> <b>Zu-/Überschuß</b>	<b>-6.400</b>	<b>-3.800</b>	<b>3.839,48</b>		
	<b>Einnahmen</b>	<b>15.100</b>	<b>18.100</b>	<b>23.118,25</b>		
	<b>Ausgaben</b>	<b>21.500</b>	<b>21.900</b>	<b>19.278,77</b>		
	<b>AB 75</b> <b>Zu-/Überschuß</b>	<b>-6.400</b>	<b>-3.800</b>	<b>3.839,48</b>		

**A. Verwaltungshaushalt**

Gemeinde 0 Petting  
 Einzelplan 7 Öffentliche Einrichtungen, Wirtschaftsförderung  
 Abschnitt 76 Sonstige Öffentliche Einrichtungen  
 U-Abschnitt 7620 Regio Salzburg-Bayern

Haushaltsstellen		Haushaltsansatz		Ergebnis der Jahresrechnung 2005	Erläuterungen	Amt
Nr.	Bezeichnung	2007	2006			
		EUR	EUR	EUR		
1	2	3	4	5	6	7
	<b>E i n n a h m e n</b>					
	<b>Einnahmen</b>	0	0	0,00		
	<b>A u s g a b e n</b>					
.6610	Mitgliedsbeitrag zum Verein REGIO -Berchtesgadener Land/Traunstein-	300	300	301,08		
	<b>Ausgaben</b>	300	300	301,08		
	<b>UAB 7620 Zu-/Überschuß</b>	-300	-300	-301,08		
	<b>Einnahmen</b>	0	0	0,00		
	<b>Ausgaben</b>	300	300	301,08		
	<b>AB 76 Zu-/Überschuß</b>	-300	-300	-301,08		

**A. Verwaltungshaushalt**

Gemeinde 0 Petting  
 Einzelplan 7 Öffentliche Einrichtungen, Wirtschaftsförderung  
 Abschnitt 78 Förderung der Land- und Forstwirtschaft  
 U-Abschnitt 7830 Sonstige Förderung der Land- und Forstwirtschaft

Haushaltsstellen		Haushaltsansatz		Ergebnis der Jahresrechnung 2005	Erläuterungen	Amt
Nr.	Bezeichnung	2007	2006			
		EUR	EUR	EUR		
1	2	3	4	5	6	7
	<b>E i n n a h m e n</b>					
	<b>Einnahmen</b>	0	0	0,00		
	<b>A u s g a b e n</b>					
.7170	Zuweisungen u. Zuschüsse f. lfd. Zwecke (Obst- u. Gartenbauverein u.a.)	100	100	0,00		
.7171	Zuweisungen u. Zuschüsse f. lfd. Zwecke (Bienenzuchtverein)	100	100	0,00		
	<b>Ausgaben</b>	200	200	0,00		
	<b>UAB 7830 Zu-/Überschuß</b>	-200	-200	0,00		
	<b>Einnahmen</b>	0	0	0,00		
	<b>Ausgaben</b>	200	200	0,00		
	<b>AB 78 Zu-/Überschuß</b>	-200	-200	0,00		

**A. Verwaltungshaushalt**

Gemeinde 0 Petting  
 Einzelplan 7 Öffentliche Einrichtungen, Wirtschaftsförderung  
 Abschnitt 79 Fremdenverkehr, sonstige Förderung v. Wirtschaft u. Verkehr  
 U-Abschnitt 7900 Fremdenverkehr

Haushaltsstellen		Haushaltsansatz		Ergebnis der Jahresrechnung 2005	Erläuterungen	Amt
Nr.	Bezeichnung	2007	2006			
1	2	3	4	5	6	7
		EUR	EUR	EUR		
	<b>E i n n a h m e n</b>					
.1100	Benutzungsgebühren u. ähnl. Entgelte	100	100	0,00		
.1200	Fremdenverkehrsbeitrag	7.000	8.200	8.127,06		
.1210	Kurbeitrag	8.000	10.000	9.865,80		
.1300	Gebühren -Bildeintrag- für Ortsprospekt Petting	5.000	4.500	4.609,00		
.1310	Klassifizierung	1.000	0	--		
	<b>Einnahmen</b>	<b>21.100</b>	<b>22.800</b>	<b>22.601,86</b>		
	<b>A u s g a b e n</b>					
.4000	Aufwendungen für ehrenamtliche Tätigkeit von Verbands-Organen (Sitzungsgelder)	300	300	70,00		
.4140	Vergütung für tariflich Beschäftigte	9.100	8.800	8.644,42		
.4141	Pauschalsteuer	150	100	--		
.4160	Beschäftigungsentgelte für Aushilfen	300	500	121,76		
.4340	Beiträge zur Zusatzversorgungskasse	800	700	662,93		
.4440	Beiträge zur gesetzl. Sozialversicherung	2.000	1.900	1.798,83		
.4441	Mutterschaftsversicherung	50	100	--		
.4500	Beiträge zur Beihilfeversicherung	50	100	21,60		
.5100	Unterhaltung des sonst. unbeweglichen Vermögens	400	300	0,00		
.5200	Geräte, Ausstattungs- und Ausrüstungs- gegenstände	200	100	227,32		
.5300	Mieten und Pachten	100	100	86,91		
.5400	Bewirtschaftung d. Grundstücke und bau- lichen Anlagen	100	200	100,80		
.5620	Aus- und Fortbildung (Seminare, Schulungen)	100	100	0,00		

**A. Verwaltungshaushalt**

Gemeinde 0 Petting  
 Einzelplan 7 Öffentliche Einrichtungen, Wirtschaftsförderung  
 Abschnitt 79 Fremdenverkehr, sonstige Förderung v. Wirtschaft u. Verkehr  
 U-Abschnitt 7900 Fremdenverkehr

Haushaltsstellen		Haushaltsansatz		Ergebnis der Jahresrechnung 2005	Erläuterungen	Amt
Nr.	Bezeichnung	2007	2006			
1	2	3	4	5	6	7
		EUR	EUR	EUR		
.5700	Weitere Verwaltungs- und Betriebsausgaben	3.700	3.700	2.993,90		
.6300	Fremdenverkehrswerbung	11.500	10.600	10.611,06		
.6380	lfd. Unterhalt der PC-Anlage	1.000	1.300	754,46		
.6400	Versicherungsbeiträge, Schadensfälle	100	100	42,30		
.6500	Büroverbrauchsmaterial, Formblätter	100	100	0,00		
.6510	Bücher und Zeitschriften	0	100	0,00		
.6520	Post- und Fernmeldegebühren	500	500	388,80		
.6540	Dienstreisen	100	100	0,00		
.6610	Mitgliedsbeitrag an den Fremdenverkehrsverband	300	300	202,00		
.6620	Vermischte Ausgaben	100	100	0,00		
.7000	Zuschüsse an FV-Verein	1.300	1.300	1.236,41		
.7170	Umlagen an Fremdenverkehrsverbände	500	600	463,56		
	<b>Ausgaben</b>	<b>32.850</b>	<b>32.100</b>	<b>28.427,06</b>		
<b>UAB 7900</b>	<b>Zu-/Überschuß</b>	<b>-11.750</b>	<b>-9.300</b>	<b>-5.825,20</b>		
	<b>Einnahmen</b>	<b>21.100</b>	<b>22.800</b>	<b>22.601,86</b>		
	<b>Ausgaben</b>	<b>32.850</b>	<b>32.100</b>	<b>28.427,06</b>		
<b>AB 79</b>	<b>Zu-/Überschuß</b>	<b>-11.750</b>	<b>-9.300</b>	<b>-5.825,20</b>		
	<b>Einnahmen</b>	<b>140.750</b>	<b>156.200</b>	<b>146.596,52</b>		
	<b>Ausgaben</b>	<b>150.700</b>	<b>162.600</b>	<b>137.555,43</b>		
<b>EP 7</b>	<b>Zu-/Überschuß</b>	<b>-9.950</b>	<b>-6.400</b>	<b>9.041,09</b>		

**A. Verwaltungshaushalt**

Gemeinde 0 Petting  
 Einzelplan 8 Wirtschaftliche Unternehmen, allgemeines Grund- und Sondervermögen  
 Abschnitt 81 Versorgungsunternehmen  
 U-Abschnitt 8100 Elektrizitätsversorgung

Haushaltsstellen		Haushaltsansatz		Ergebnis der Jahresrechnung 2005	Erläuterungen	Amt
Nr.	Bezeichnung	2007	2006			
		EUR	EUR	EUR		
1	2	3	4	5	6	7
.2200	<b>E i n n a h m e n</b> Konzessionsabgabe (E.ON)	55.000	55.500	55.417,53		
	<b>Einnahmen</b>	55.000	55.500	55.417,53		
	<b>Ausgaben</b>	0	0	0,00		
	<b>UAB 8100</b> <b>Zu-/Überschuß</b>	55.000	55.500	55.417,53		

**A. Verwaltungshaushalt**

Gemeinde 0 Petting  
 Einzelplan 8 Wirtschaftliche Unternehmen, allgemeines Grund- und Sondervermögen  
 Abschnitt 81 Versorgungsunternehmen  
 U-Abschnitt 8150 Wasserversorgung

Haushaltsstellen		Haushaltsansatz		Ergebnis der Jahresrechnung 2005	Erläuterungen	Amt
Nr.	Bezeichnung	2007	2006			
1	2	EUR	EUR	EUR	6	7
	<b>E i n n a h m e n</b>					
.1100	Entgelte für Wasserlieferung	28.000	28.000	28.176,84		
.2830	Zuführung vom Vermög.HH (aus Sonderrücklagen zum Ausgleich v.Gebührenschwankg.)	17.674	9.300	10.210,26		
	<b>Einnahmen</b>	<b>45.674</b>	<b>37.300</b>	<b>38.387,10</b>		
	<b>A u s g a b e n</b>					
.4140	Vergütung für tariflich Beschäftigte	5.500	5.500	--		
.4141	Pauschalsteuer	0	200	--		
.4150	Arbeiterlöhne für Wasserwart und Wasserwartspauschale, ungültig s. 4140	0	0	5.299,89		
.4160	Beschäftigungsentgelte für Aushilfen	200	200	0,00		
.4340	Beiträge zur Zusatzversorgungskasse	350	400	--		
.4350	Beiträge zur Zusatzversorgungskasse ungültig, s. 4340	0	0	338,41		
.4440	Beiträge zur ges. Sozialversicherung	1.000	1.000	--		
.4441	Mutterschaftsversicherung	50	100	--		
.4450	Beiträge zur Sozialversicherung ungültig, s. 4440	0	0	950,25		
.4500	Beiträge zur Beihilfeversicherung	50	100	3,34		
.5000	Lfd. Unterhaltung der Grundstücke und baulichen Anlagen (Pumphaus u. dgl.)	600	600	598,85		
.5100	Unterhaltung des sonstigen unbeweglichen Vermögens	600	0	449,79		
.5200	Anschaffung u. lfd. Unterhalt d. Geräte, Ausstattungs- und Ausrüstungsgegenstände	500	200	165,38		
.5300	Mieten und Pachten (Bauhof-Anteil)	1.000	1.000	964,00		
.5310	Mieten (EDV-Anteil)	800	800	767,00		



**A. Verwaltungshaushalt**

Gemeinde 0 Petting  
 Einzelplan 8 Wirtschaftliche Unternehmen, allgemeines Grund- und Sondervermögen  
 Abschnitt 81 Versorgungsunternehmen  
 U-Abschnitt 8150 Wasserversorgung

Haushaltsstellen		Haushaltsansatz		Ergebnis der Jahresrechnung 2005	Erläuterungen	Amt
Nr.	Bezeichnung	2007	2006			
1	2	EUR	EUR	EUR	6	7
.5400	Bewirtschaftungskosten der Grundstücke u. baulichen Anlagen	300	300	259,14		
.5500	Haltung von Fahrzeugen	500	1.100	1.023,00		
.5620	Aus- und Fortbildung (Seminare, Schulungen)	100	100	40,00		
.5700	Weitere Verwaltungs- u. Betriebsaus- gaben (Rohre, Schläuche, Schieber)	2.000	2.000	4.191,44		
.5710	Wasseruntersuchungen	1.000	900	854,68		
.5900	Stromverbrauch für Betriebszwecke	5.000	5.100	5.081,76		
.6400	Versicherungsbeiträge, Schadensfälle	50	100	9,80		
.6500	Büroverbrauchsmaterial, Formblätter	100	100	0,00		
.6520	Post- und Fernmeldegebühren	300	0	--		
.6550	Sachverständigen-, Gerichts- und ähnliche Kosten	300	200	292,27		
.6610	Mitgliedsbeiträge an Verbände, Vereine hier: Berufsgenossenschaft	100	100	80,10		
.6620	Vermischte Ausgaben	100	100	0,00		
.6790	Innere Verrechnungen (Verwaltungskosten- beitrag) (HHSt. 0200.1690 = 1.000 Euro, HHSt. 0330.1690 = 2.300 Euro)	3.300	3.500	3.458,00		
.6800	Kalkulatorische Abschreibungen	12.120	7.800	7.784,00		
.6850	Kalkulatorische Verzinsung des Anlage- kapitals	9.754	5.800	5.776,00		
.8630	Zuführung zum Vermögens.HH (Sonderrück- lagen zum Ausgleich v.Gebührenschwankg.)	0	0	0,00		

**A. Verwaltungshaushalt**

Gemeinde 0 Petting  
 Einzelplan 8 Wirtschaftliche Unternehmen, allgemeines Grund- und Sondervermögen  
 Abschnitt 81 Versorgungsunternehmen  
 U-Abschnitt 8150 Wasserversorgung

Haushaltsstellen		Haushaltsansatz		Ergebnis der Jahresrechnung 2005	Erläuterungen	Amt
Nr.	Bezeichnung	2007	2006			
		EUR	EUR	EUR		
1	2	3	4	5	6	7
	Ausgaben	45.674	37.300	38.387,10		
	UAB 8150 Zu-/Überschuß	0	0	0,00		
	Einnahmen	100.674	92.800	93.804,63		
	Ausgaben	45.674	37.300	38.387,10		
	AB 81 Zu-/Überschuß	55.000	55.500	55.417,53		

**A. Verwaltungshaushalt**

Gemeinde 0 Petting  
 Einzelplan 8 Wirtschaftliche Unternehmen, allgemeines Grund- und Sondervermögen  
 Abschnitt 88 Allgemeines Grundvermögen  
 U-Abschnitt 8800 Allgemeines Grundvermögen (bebaute Grundstücke)

Haushaltsstellen		Haushaltsansatz		Ergebnis der Jahresrechnung 2005	Erläuterungen	Amt
Nr.	Bezeichnung	2007	2006			
		EUR	EUR	EUR		
1	2	3	4	5	6	7
	<b>E i n n a h m e n</b>					
.1400	Mieten und Pachten (einschließlich Miet- nebenkosten)	2.000	1.000	1.032,42		
	<b>Einnahmen</b>	<b>2.000</b>	<b>1.000</b>	<b>1.032,42</b>		
	<b>A u s g a b e n</b>					
.5000	Unterhaltung der Grundstücke u. bau- lichen Anlagen	500	300	0,00		
.5400	Bewirtschaftung d. Grundstücke und bau- lichen Anlagen	5.000	2.500	2.109,42		
.6400	Versicherungsbeiträge, Schadensfälle	800	500	494,12		
	<b>Ausgaben</b>	<b>6.300</b>	<b>3.300</b>	<b>2.603,54</b>		
	<b>UAB 8800</b>	<b>Zu-/Überschuß</b>	<b>-4.300</b>	<b>-2.300</b>	<b>-1.571,12</b>	

**A. Verwaltungshaushalt**

Gemeinde 0 Petting  
 Einzelplan 8 Wirtschaftliche Unternehmen, allgemeines Grund- und Sondervermögen  
 Abschnitt 88 Allgemeines Grundvermögen  
 U-Abschnitt 8810 Sonstiges Grundvermögen (nicht bebaute Grundstücke)

Haushaltsstellen		Haushaltsansatz		Ergebnis der Jahresrechnung 2005	Erläuterungen	Amt
Nr.	Bezeichnung	2007	2006			
1	2	EUR	EUR	EUR	6	7
	<b>E i n n a h m e n</b>					
.1400	Mieten und Pachten	2.300	2.600	2.517,16		
	<b>Einnahmen</b>	<b>2.300</b>	<b>2.600</b>	<b>2.517,16</b>		
	<b>A u s g a b e n</b>					
.5300	Pacht an LIGA usw.	700	700	540,00		
.5400	Bewirtschaftungskosten	2.000	2.200	1.854,74		
.6620	Vermischte Ausgaben	100	100	0,00		
	<b>Ausgaben</b>	<b>2.800</b>	<b>3.000</b>	<b>2.394,74</b>		
	<b>UAB 8810</b>	<b>Zu-/Überschuß</b>	<b>-500</b>	<b>-400</b>	<b>122,42</b>	
	<b>Einnahmen</b>	<b>4.300</b>	<b>3.600</b>	<b>3.549,58</b>		
	<b>Ausgaben</b>	<b>9.100</b>	<b>6.300</b>	<b>4.998,28</b>		
	<b>AB 88</b>	<b>Zu-/Überschuß</b>	<b>-4.800</b>	<b>-2.700</b>	<b>-1.448,70</b>	
	<b>Einnahmen</b>	<b>104.974</b>	<b>96.400</b>	<b>97.354,21</b>		
	<b>Ausgaben</b>	<b>54.774</b>	<b>43.600</b>	<b>43.385,38</b>		
	<b>EP 8</b>	<b>Zu-/Überschuß</b>	<b>50.200</b>	<b>52.800</b>	<b>53.968,83</b>	

**A. Verwaltungshaushalt**

Gemeinde 0 Petting  
 Einzelplan 9 Allgemeine Finanzwirtschaft  
 Abschnitt 90 Steuern, allgemeine Zuweisungen und allgemeine Umlagen  
 U-Abschnitt 9000 Allgemeine Finanzwirtschaft

Haushaltsstellen		Haushaltsansatz		Ergebnis der Jahresrechnung 2005	Erläuterungen	Amt
Nr.	Bezeichnung	2007	2006			
1	2	3	4	5	6	7
		EUR	EUR	EUR		
	<b>E i n n a h m e n</b>					
.0000	Grundsteuer A	44.000	42.500	41.938,75		
.0010	Grundsteuer B	115.000	107.500	107.282,89		
.0030	Gewerbesteuer	300.000	300.000	379.601,00		
.0100	Gemeindeanteil an der Einkommensteuer	490.000	430.000	446.303,00		
.0120	Gemeindeanteil an der Umsatzsteuer	24.000	20.500	20.588,00		
.0220	Hundesteuer	2.200	2.100	2.122,00		
.0270	Zweitwohnungssteuer	7.000	3.400	3.862,68		
.0410	Schlüsselzuweisungen vom Land	465.000	470.000	474.820,00		
.0610	Zuweisungen vom Land nach Art. 7 FAG (Kopfbeträge - 16,70 Euro/Einw.)	38.800	39.100	38.677,20		
.0611	Zuweisungen vom Land nach Art. 8 FAG (Beteiligung an der Grunderwerbssteuer)	7.100	7.000	9.313,01		
.0612	Einkommensteuerersatzleistung	42.000	35.200	35.967,00		
	<b>Einnahmen</b>	<b>1.535.100</b>	<b>1.457.300</b>	<b>1.560.475,53</b>		
	<b>A u s g a b e n</b>					
.8100	Gewerbesteuerumlage nach dem Gemeinde- finanzreformgesetz	90.000	70.000	90.223,00		
.8310	Solidarumlage	15.000	10.000	11.987,00		
.8320	Kreisumlage an Landkreis	587.000	580.100	546.968,11		
	<b>Ausgaben</b>	<b>692.000</b>	<b>660.100</b>	<b>649.178,11</b>		
	<b>UAB 9000</b>	<b>Zu-/Überschuß</b>	<b>843.100</b>	<b>797.200</b>	<b>911.297,42</b>	
	<b>Einnahmen</b>	<b>1.535.100</b>	<b>1.457.300</b>	<b>1.560.475,53</b>		
	<b>Ausgaben</b>	<b>692.000</b>	<b>660.100</b>	<b>649.178,11</b>		
	<b>AB 90</b>	<b>Zu-/Überschuß</b>	<b>843.100</b>	<b>797.200</b>	<b>911.297,42</b>	

**A. Verwaltungshaushalt**

Gemeinde 0 Petting  
 Einzelplan 9 Allgemeine Finanzwirtschaft  
 Abschnitt 91 Sonstige allgemeine Finanzwirtschaft  
 U-Abschnitt 9100 Sonstige allgemeine Finanzwirtschaft

Haushaltsstellen		Haushaltsansatz		Ergebnis der Jahresrechnung 2005	Erläuterungen	Amt
Nr.	Bezeichnung	2007	2006			
1	2	3	4	5	6	7
	<b>E i n n a h m e n</b>					
.2060	Zinseinnahmen von der Kreissparkasse	10.000	10.000	11.557,48		
.2070	Zinseinnahmen von der Raiffeisenbank	35.000	14.000	16.136,10		
.2310	Zinsverbilligungszuschüsse	3.600	4.800	6.243,46		
.2700	Kalkulat. Einnahmen aus Abschreibungen (s. HHSt. 70.680/ 75.6800/ 815.680)	14.420	10.100	10.124,00		
.2750	Kalkulat. Verzinsung des Anlagekapitals (Abwasser/Friedhof/ Trinkwasser)	10.854	1.800	1.859,00		
	<b>Einnahmen</b>	<b>73.874</b>	<b>40.700</b>	<b>45.920,04</b>		
	<b>A u s g a b e n</b>					
.4700	Deckungsreserve gem. § 11 KommHV (für Personalausgaben)	10.000	14.000	0,00		
.8070	Zinsausgaben an die Raiffeisenbank und an die Münchener Hypothekenbank	4.800	6.300	8.239,15		
.8500	Deckungsreserve gem. § 11 KommHV (für übrige Zwecke)	5.000	5.000	0,00		
.8600	Zuführung zum Vermögenshaushalt (ohne Sonderrücklagen)	258.374	177.000	424.696,86		
	<b>Ausgaben</b>	<b>278.174</b>	<b>202.300</b>	<b>432.936,01</b>		
	<b>UAB 9100</b>	<b>Zu-/Überschuß</b>	<b>-204.300</b>	<b>-161.600</b>	<b>-387.015,97</b>	
		<b>Einnahmen</b>	<b>73.874</b>	<b>40.700</b>	<b>45.920,04</b>	
		<b>Ausgaben</b>	<b>278.174</b>	<b>202.300</b>	<b>432.936,01</b>	
	<b>AB 91</b>	<b>Zu-/Überschuß</b>	<b>-204.300</b>	<b>-161.600</b>	<b>-387.015,97</b>	

**A. Verwaltungshaushalt**

Gemeinde 0 Petting  
 Einzelplan 9 Allgemeine Finanzwirtschaft  
 Abschnitt 92 Abwicklungen der Vorjahre  
 U-Abschnitt 9200 Abwicklung der Vorjahre

Haushaltsstellen		Haushaltsansatz		Ergebnis der Jahresrechnung 2005	Erläuterungen	Amt
Nr.	Bezeichnung	2007	2006			
1	2	3	4	5	6	7
		EUR	EUR	EUR		
	<b>E i n n a h m e n</b>					
.2950	Abschlußtechnische Vorgänge (Ist-Überschuß des Verw. Haushalts)	0	0	0,00		
	<b>Einnahmen</b>	0	0	0,00		
	<b>A u s g a b e n</b>					
.8950	Abschlußtechnische Vorgänge (Ist-Fehlbetrag des Verw. Haushalts)	0	0	0,00		
	<b>Ausgaben</b>	0	0	0,00		
	<b>UAB 9200</b>					
	<b>Zu-/Überschuß</b>	0	0	0,00		
	<b>Einnahmen</b>	0	0	0,00		
	<b>Ausgaben</b>	0	0	0,00		
	<b>AB 92</b>					
	<b>Zu-/Überschuß</b>	0	0	0,00		
	<b>Einnahmen</b>	1.608.974	1.498.000	1.606.395,57		
	<b>Ausgaben</b>	970.174	862.400	1.082.114,12		
	<b>EP 9</b>					
	<b>Zu-/Überschuß</b>	638.800	635.600	524.281,45		

**B. Vermögenshaushalt**

Gemeinde 0 Petting  
 Einzelplan 0 Allgemeine Verwaltung  
 Abschnitt 00 Gemeinde-, Kreis-, Bezirksorgane  
 U-Abschnitt 0000 Gemeinde-, Kreis-, Bezirksorgane

Haushaltsstellen		Haushaltsansatz			Ergebnis der Jahresrechnung	Investitionen und Invest.-Förderungsmaßnahmen		Erl.	Amt
Nr.	Bezeichnung	2007	Verpfl-Erm. 2007	2006	2005	Gesamtausgabebedarf	bisher bereitgestellt		
		EUR	EUR	EUR	EUR				
1	2	3	4	5	6	7	8	9	10
	<b>E i n n a h m e n</b>								
	<b>Einnahmen</b>	0		0	0,00				
	<b>A u s g a b e n</b>								
.9350	Erwerb v.bew.Sachen des Anlagevermögens (Ergänzung/Ausstattung Sitzungszimmer)	0	0	1.000	1.535,85	0	0		
	<b>Ausgaben</b>	0	0	1.000	1.535,85	0	0		
	UAB 0000 <b>Zu-/Überschuß</b>	0		-1.000	-1.535,85				
	<b>Einnahmen</b>	0		0	0,00				
	<b>Ausgaben</b>	0	0	1.000	1.535,85	0	0		
	AB 00 <b>Zu-/Überschuß</b>	0		-1.000	-1.535,85				



**B. Vermögenshaushalt**

Gemeinde 0 Petting  
 Einzelplan 0 Allgemeine Verwaltung  
 Abschnitt 06 Einrichtungen für die gesamte Verwaltung  
 U-Abschnitt 0600 Einrichtungen für die gesamte Verwaltung

Haushaltsstellen		Haushaltsansatz			Ergebnis der Jahresrechnung	Investitionen und Invest.-Förderungsmaßnahmen		Erl.	Amt
Nr.	Bezeichnung	2007	Verpfl.-Erm. 2007	2006	2005	Gesamtausgabe- bedarf	bisher bereitgestellt		
		EUR	EUR	EUR	EUR				
1	2	3	4	5	6	7	8	9	10
	<b>E i n n a h m e n</b>								
	<b>Einnahmen</b>	0		0	0,00				
	<b>A u s g a b e n</b>								
.9350	Erwerb v.bew.Sachen des Anlagevermögens (Erweiterung EDV-Anlage)	2.000	0	2.000	4.340,68	2.000	2.000		
.9420	Regale für Registratur	0	0	3.300	0,00	3.300	3.300		
	<b>Ausgaben</b>	2.000	0	5.300	4.340,68	5.300	5.300		
	<b>UAB 0600 Zu-/Überschuß</b>	-2.000		-5.300	-4.340,68				
	<b>Einnahmen</b>	0		0	0,00				
	<b>Ausgaben</b>	2.000	0	5.300	4.340,68	5.300	5.300		
	<b>AB 06 Zu-/Überschuß</b>	-2.000		-5.300	-4.340,68				
	<b>Einnahmen</b>	0		0	0,00				
	<b>Ausgaben</b>	2.000	0	6.300	5.876,53	5.300	5.300		
	<b>EP 0 Zu-/Überschuß</b>	-2.000		-6.300	-5.876,53				

**B. Vermögenshaushalt**

Gemeinde 0 Petting  
 Einzelplan 1 Öffentliche Sicherheit und Ordnung  
 Abschnitt 13 Brandschutz  
 U-Abschnitt 1300 Brandschutz

Haushaltsstellen		Haushaltsansatz			Ergebnis der Jahresrechnung	Investitionen und Invest.-Förderungsmaßnahmen		Erl.	Amt
Nr.	Bezeichnung	2007	Verpfl-Erm. 2007	2006	2005	Gesamtausgabe- bedarf	bisher bereitgestellt		
		EUR	EUR	EUR	EUR				
1	2	3	4	5	6	7	8	9	10
	<b>E i n n a h m e n</b>								
.3610	Investit.-Zuschüsse vom Land (FFW) neues HLF 20/16	0		0	0,00				
	<b>Einnahmen</b>	0		0	0,00				
	<b>A u s g a b e n</b>								
.9350	Erwerb v. bewegl. Sachen des Anlagevermögens	6.000	0	7.000	2.941,47	6.000	6.000		
.9351	Beschaffung eines Löschfahrzeuges (HLF)	200.000	130.000	0	0,00	330.000	200.000		
.9410	Errichtung eines neuen Feuerwehrhauses	0	0	0	939,44	0	0		
	<b>Ausgaben</b>	206.000	130.000	7.000	3.880,91	336.000	206.000		
	<b>UAB 1300 Zu-/Überschuß</b>	-206.000		-7.000	-3.880,91				
	<b>Einnahmen</b>	0		0	0,00				
	<b>Ausgaben</b>	206.000	130.000	7.000	3.880,91	336.000	206.000		
	<b>AB 13 Zu-/Überschuß</b>	-206.000		-7.000	-3.880,91				
	<b>Einnahmen</b>	0		0	0,00				
	<b>Ausgaben</b>	206.000	130.000	7.000	3.880,91	336.000	206.000		
	<b>EP 1 Zu-/Überschuß</b>	-206.000		-7.000	-3.880,91				

**B. Vermögenshaushalt**

Gemeinde 0 Petting  
 Einzelplan 2 Schulen  
 Abschnitt 21 Grund- und Hauptschulen  
 U-Abschnitt 2150 Komb. Grund- und Hauptschulen

Haushaltsstellen		Haushaltsansatz			Ergebnis der Jahresrechnung	Investitionen und Invest.- Förderungsmaßnahmen		Erl.	Amt
Nr.	Bezeichnung	2007	Verpfl-Erm. 2007	2006		Gesamtausgabe- bedarf	bisher bereitgestellt		
		EUR	EUR	EUR	EUR			EUR	
1	2	3	4	5	6	7	8	9	10
	<b>E i n n a h m e n</b>								
	Einnahmen	0		0	0,00				
	<b>A u s g a b e n</b>								
.9350	Erwerb von bewegl.Sachen des Anlagever- mögens (Bestuhlung / Tafelflügel)	1.000	0	0	0,00	0	0		
.9400	Erneuerungen am Schulgebäude	0	0	10.000	0,00	0	0		
	Ausgaben	1.000	0	10.000	0,00	0	0		
	UAB 2150 Zu-/Überschuß	-1.000		-10.000	0,00				
	Einnahmen	0		0	0,00				
	Ausgaben	1.000	0	10.000	0,00	0	0		
	AB 21 Zu-/Überschuß	-1.000		-10.000	0,00				

**B. Vermögenshaushalt**

Gemeinde 0 Petting  
 Einzelplan 2 Schulen  
 Abschnitt 29 Sonstiges Schulwesen  
 U-Abschnitt 2900 Schülerbeförderung

Haushaltsstellen		Haushaltsansatz			Ergebnis der Jahresrechnung	Investitionen und Invest.- Förderungsmaßnahmen		Erl.	Amt
Nr.	Bezeichnung	2007	Verpfl-Erm. 2007	2006		2005	Gesamtausgabe- bedarf		
1	2	3	4	5	6	7	8	9	10
		EUR	EUR	EUR	EUR	EUR	EUR		
	<b>E i n n a h m e n</b>								
	<b>Einnahmen</b>	0		0	0,00				
	<b>A u s g a b e n</b>								
.9400	Errichtg. von Schulbuswartehäuschen	2.000	0	2.000	1.537,02	2.000	2.000		
	<b>Ausgaben</b>	2.000	0	2.000	1.537,02	2.000	2.000		
	UAB 2900 <b>Zu-/Überschuß</b>	-2.000		-2.000	-1.537,02				
	<b>Einnahmen</b>	0		0	0,00				
	<b>Ausgaben</b>	2.000	0	2.000	1.537,02	2.000	2.000		
	AB 29 <b>Zu-/Überschuß</b>	-2.000		-2.000	-1.537,02				
	<b>Einnahmen</b>	0		0	0,00				
	<b>Ausgaben</b>	3.000	0	12.000	1.537,02	2.000	2.000		
	EP 2 <b>Zu-/Überschuß</b>	-3.000		-12.000	-1.537,02				

**B. Vermögenshaushalt**

Gemeinde 0 Petting  
 Einzelplan 3 Wissenschaft, Forschung, Kulturpflege  
 Abschnitt 34 Heimat- und sonstige Kulturpflege  
 U-Abschnitt 3400 Heimat- und sonstige Kulturpflege

Haushaltsstellen		Haushaltsansatz			Ergebnis der Jahresrechnung	Investitionen und Invest.- Förderungsmaßnahmen		Erl.	Amt
Nr.	Bezeichnung	2007	Verpfl-Erm. 2007	2006		Gesamtausgabe- bedarf	bisher bereitgestellt		
1	2	3	4	5	6			7	8
		EUR	EUR	EUR	EUR	EUR	EUR		
	<b>E i n n a h m e n</b>								
	Einnahmen	0		0	0,00				
	<b>A u s g a b e n</b>								
.9870	Zuschüsse für priv. Bepflanzungsmaß- nahmen	1.000	0	1.000	0,00	1.000	1.000		
	Ausgaben	1.000	0	1.000	0,00	1.000	1.000		
	UAB 3400 Zu-/Überschuß	-1.000		-1.000	0,00				
	Einnahmen	0		0	0,00				
	Ausgaben	1.000	0	1.000	0,00	1.000	1.000		
	AB 34 Zu-/Überschuß	-1.000		-1.000	0,00				
	Einnahmen	0		0	0,00				
	Ausgaben	1.000	0	1.000	0,00	1.000	1.000		
	EP 3 Zu-/Überschuß	-1.000		-1.000	0,00				

**B. Vermögenshaushalt**

Gemeinde 0 Petting  
 Einzelplan 4 Soziale Sicherung  
 Abschnitt 46 Eigene Einrichtungen der Jugendhilfe  
 U-Abschnitt 4601 Einrichtungen der Jugendarbeit -Kinderspielplätze-

Haushaltsstellen		Haushaltsansatz			Ergebnis der Jahresrechnung	Investitionen und Invest.-Förderungsmaßnahmen		Erl.	Amt
Nr.	Bezeichnung	2007	Verpfl-Erm. 2007	2006	2005	Gesamtausgabe- bedarf	bisher bereitgestellt		
		EUR	EUR	EUR	EUR				
1	2	3	4	5	6	7	8	9	10
	<b>E i n n a h m e n</b>								
	Einnahmen	0		0	0,00				
	<b>A u s g a b e n</b>								
.9350	Erwerb v. bew. Sachen des Anlagevermögens (Geräte)	20.000	0	5.000	0,00	20.000	20.000		
	Ausgaben	20.000	0	5.000	0,00	20.000	20.000		
	UAB 4601 Zu-/Überschuß	-20.000		-5.000	0,00				

**B. Vermögenshaushalt**

Gemeinde 0 Petting  
 Einzelplan 4 Soziale Sicherung  
 Abschnitt 46 Eigene Einrichtungen der Jugendhilfe  
 U-Abschnitt 4640 Tageseinrichtungen für Kinder -Kindergärten-

Haushaltsstellen		Haushaltsansatz			Ergebnis der Jahresrechnung	Investitionen und Invest.- Förderungsmaßnahmen		Erl.	Amt
Nr.	Bezeichnung	2007	Verpfl-Erm. 2007	2006		2005	Gesamtausgabe- bedarf		
		EUR	EUR	EUR	EUR	EUR		EUR	
1	2	3	4	5	6	7	8	9	10
	<b>E i n n a h m e n</b>								
	Einnahmen	0		0	0,00				
	<b>A u s g a b e n</b>								
.9350	Erwerb v. bew. Sachen des Anlagever- mögens	1.000	0	1.000	0,00	1.000	1.000		
	Ausgaben	1.000	0	1.000	0,00	1.000	1.000		
	UAB 4640 Zu-/Überschuß	-1.000		-1.000	0,00				
	Einnahmen	0		0	0,00				
	Ausgaben	21.000	0	6.000	0,00	21.000	21.000		
	AB 46 Zu-/Überschuß	-21.000		-6.000	0,00				
	Einnahmen	0		0	0,00				
	Ausgaben	21.000	0	6.000	0,00	21.000	21.000		
	EP 4 Zu-/Überschuß	-21.000		-6.000	0,00				

**B. Vermögenshaushalt**

Gemeinde 0 Petting  
 Einzelplan 5 Gesundheit, Sport, Erholung  
 Abschnitt 55 Förderung des Sports  
 U-Abschnitt 5500 Förderung des Sports

Haushaltsstellen		Haushaltsansatz			Ergebnis der Jahresrechnung	Investitionen und Invest.- Förderungsmaßnahmen		Erl.	Amt
Nr.	Bezeichnung	2007	Verpfl-Erm. 2007	2006		2005	Gesamtausgabe- bedarf		
1	2	EUR	EUR	EUR	EUR	EUR	EUR	9	10
	<b>E i n n a h m e n</b>								
	Einnahmen	0		0	0,00				
	<b>A u s g a b e n</b>								
.9880	Materialkostenzuschuß an den TSV Petting (Sportheim-Neuerrichtung)	0	0	0	50.000,00	0	0		
	Ausgaben	0	0	0	50.000,00	0	0		
	UAB 5500 Zu-/Überschuß	0		0	-50.000,00				
	Einnahmen	0		0	0,00				
	Ausgaben	0	0	0	50.000,00	0	0		
	AB 55 Zu-/Überschuß	0		0	-50.000,00				



**B. Vermögenshaushalt**

Gemeinde 0 Petting  
 Einzelplan 5 Gesundheit, Sport, Erholung  
 Abschnitt 56 Eigene Sportstätten  
 U-Abschnitt 5600 Eigene Sportstätten

Haushaltsstellen		Haushaltsansatz			Ergebnis der Jahresrechnung	Investitionen und Invest.-Förderungsmaßnahmen		Erl.	Amt
Nr.	Bezeichnung	2007	Verpfl.-Erm. 2007	2006	2005	Gesamtausgabe- bedarf	bisher bereitgestellt		
		EUR	EUR	EUR	EUR				
1	2	3	4	5	6	7	8	9	10
	<b>E i n n a h m e n</b>								
	Einnahmen	0		0	0,00				
	<b>A u s g a b e n</b>								
.9870	Zuschüsse für Investitionen (Turngeräte)	500	0	500	0,00	500	500		
	Ausgaben	500	0	500	0,00	500	500		
	UAB 5600 Zu-/Überschuß	-500		-500	0,00				
	Einnahmen	0		0	0,00				
	Ausgaben	500	0	500	0,00	500	500		
	AB 56 Zu-/Überschuß	-500		-500	0,00				
	Einnahmen	0		0	0,00				
	Ausgaben	500	0	500	50.000,00	500	500		
	EP 5 Zu-/Überschuß	-500		-500	-50.000,00				

**B. Vermögenshaushalt**

Gemeinde 0 Petting  
 Einzelplan 6 Bau- und Wohnungswesen, Verkehr  
 Abschnitt 60 Bauverwaltung  
 U-Abschnitt 6030 Brückenbauverwaltung

Haushaltsstellen		Haushaltsansatz			Ergebnis der Jahresrechnung	Investitionen und Invest.-Förderungsmaßnahmen		Erl.	Amt
Nr.	Bezeichnung	2007	Verpfl-Erm. 2007	2006	2005	Gesamtausgabe- bedarf	bisher bereitgestellt		
		EUR	EUR	EUR	EUR				
1	2	3	4	5	6	7	8	9	10
	<b>E i n n a h m e n</b>								
	<b>Einnahmen</b>	0		0	0,00				
	<b>A u s g a b e n</b>								
.9400	Brückensanierungen	40.000	0	10.000	0,00	40.000	40.000		
	<b>Ausgaben</b>	40.000	0	10.000	0,00	40.000	40.000		
	<b>UAB 6030 Zu-/Überschuß</b>	-40.000		-10.000	0,00				
	<b>Einnahmen</b>	0		0	0,00				
	<b>Ausgaben</b>	40.000	0	10.000	0,00	40.000	40.000		
	<b>AB 60 Zu-/Überschuß</b>	-40.000		-10.000	0,00				

**B. Vermögenshaushalt**

Gemeinde 0 Petting  
 Einzelplan 6 Bau- und Wohnungswesen, Verkehr  
 Abschnitt 61 Städtebauliche Planung, Städtebauförderung, Vermessung, Bauordnung  
 U-Abschnitt 6150 Städtebauliche Sanierungs- und Entwicklungsmaßnahmen

Haushaltsstellen		Haushaltsansatz			Ergebnis der Jahresrechnung	Investitionen und Invest.-Förderungsmaßnahmen		Erl.	Amt
Nr.	Bezeichnung	2007	Verpfl-Erm. 2007	2006	2005	Gesamtausgabe- bedarf	bisher bereitgestellt		
		EUR	EUR	EUR	EUR				
1	2	3	4	5	6	7	8	9	10
	<b>E i n n a h m e n</b>								
	<b>Einnahmen</b>	0		0	0,00				
	<b>A u s g a b e n</b>								
.9500	Dorferneuerung (Planung und Beratung)	0	0	1.000	0,00	91.000	91.000		
.9510	Dorferneuerung (Baumaßnahmen)	0	0	10.000	1.130,45	652.000	652.000		
	<b>Ausgaben</b>	0	0	11.000	1.130,45	743.000	743.000		
	<b>UAB 6150 Zu-/Überschuß</b>	0		-11.000	-1.130,45				
	<b>Einnahmen</b>	0		0	0,00				
	<b>Ausgaben</b>	0	0	11.000	1.130,45	743.000	743.000		
	<b>AB 61 Zu-/Überschuß</b>	0		-11.000	-1.130,45				

**B. Vermögenshaushalt**

Gemeinde 0 Petting  
 Einzelplan 6 Bau- und Wohnungswesen, Verkehr  
 Abschnitt 62 Wohnungsbauförderung und Wohnungsfürsorge  
 U-Abschnitt 6200 Wohnungsbauförderung und Wohnungsfürsorge

Haushaltsstellen		Haushaltsansatz			Ergebnis der Jahresrechnung	Investitionen und Invest.- Förderungsmaßnahmen		Erl.	Amt
Nr.	Bezeichnung	2007	Verpfl-Erm. 2007	2006		2005	Gesamtausgabe- bedarf		
		EUR	EUR	EUR	EUR	EUR		EUR	
1	2	3	4	5	6	7	8	9	10
	<b>E i n n a h m e n</b>								
.3400	Einnahmen aus der Veräußerung von Grundstücken	60.000		68.000	-390,00				
	<b>Einnahmen</b>	60.000		68.000	-390,00				
	<b>A u s g a b e n</b>								
.9320	Erwerb von Grundstücken	200.000	0	100.000	0,00	200.000	200.000		
	<b>Ausgaben</b>	200.000	0	100.000	0,00	200.000	200.000		
	<b>UAB 6200 Zu-/Überschuß</b>	-140.000		-32.000	-390,00				
	<b>Einnahmen</b>	60.000		68.000	-390,00				
	<b>Ausgaben</b>	200.000	0	100.000	0,00	200.000	200.000		
	<b>AB 62 Zu-/Überschuß</b>	-140.000		-32.000	-390,00				

**B. Vermögenshaushalt**

Gemeinde 0 Petting  
 Einzelplan 6 Bau- und Wohnungswesen, Verkehr  
 Abschnitt 63 Gemeindestraßen  
 U-Abschnitt 6300 Gemeindestraßen

Haushaltsstellen		Haushaltsansatz			Ergebnis der Jahresrechnung	Investitionen und Invest.- Förderungsmaßnahmen		Erl.	Amt
Nr.	Bezeichnung	2007	Verpfl.-Erm.	2006		2005	Gesamtausgabe- bedarf		
			2007		2005			EUR	EUR
1	2	3	4	5	6	7	8	9	10
	<b>E i n n a h m e n</b>								
.3400	Einnahmen aus der Veräußerung von Grundstücken	0		0	0,00				
.3520	Erschließungsbeiträge Baugebiet Gärtnerlei Duchek	13.200		13.200	0,00				
.3521	Erschließungsbeiträge Baugebiet Schönram Süd-Ost	35.000		31.000	0,00				
.3522	Erschließungsbeiträge Baugebiet Schönram Süd-Ost (Wasserversorgungsbeiträge)	2.500		0	0,00				
	<b>Einnahmen</b>	<b>50.700</b>		<b>44.200</b>	<b>0,00</b>				
	<b>A u s g a b e n</b>								
.9320	Grunderwerb für die Errichtung von Geh- und Radwegen (TS 27 Aich)	30.000	0	30.000	0,00	30.000	30.000		
.9500	Errichtung eines Geh- u.Radweges (Petting /an der TS 30)	0	0	10.000	0,00	10.000	10.000		
.9520	Verschiedene allgem. Maßnahmen	0	0	15.000	0,00	15.000	15.000		
.9530	Errichtung eines Geh- u.Radweges (Waging-Gröben / TS 27)	0	0	10.000	0,00	10.000	10.000		
.9550	Erschließung des Baugebietes Schönram-Südoost	2.000	0	0	0,00	0	0		
.9560	Erschließung des Baugebietes Gärtnerlei Duchek	0	0	0	0,00	0	0		
.9570	Erschließung des Baugebietes Kirchfeld II (Erweiterung)	0	0	0	0,00	0	0		
.9591	Erneuerung des Asphaltoberbaus auf der Kirchfeldstraße und im Gehweg	10.000	0	60.000	0,00	70.000	70.000		

**B. Vermögenshaushalt**

Gemeinde 0 Petting  
 Einzelplan 6 Bau- und Wohnungswesen, Verkehr  
 Abschnitt 63 Gemeindestraßen  
 U-Abschnitt 6300 Gemeindestraßen

Haushaltsstellen		Haushaltsansatz			Ergebnis der Jahresrechnung	Investitionen und Invest.- Förderungsmaßnahmen		Erl.	Amt
Nr.	Bezeichnung	2007	Verpfl-Erm. 2007	2006		2005	Gesamtausgabe- bedarf		
		EUR	EUR	EUR	EUR	EUR	EUR		
1	2	3	4	5	6	7	8	9	10
	Ausgaben	42.000	0	125.000	0,00	135.000	135.000		
	UAB 6300 Zu-/Überschuß	8.700		-80.800	0,00				

**B. Vermögenshaushalt**

Gemeinde 0 Petting  
 Einzelplan 6 Bau- und Wohnungswesen, Verkehr  
 Abschnitt 63 Gemeindestraßen  
 U-Abschnitt 6310 Gemeindeverbindungsstraßen

Haushaltsstellen		Haushaltsansatz			Ergebnis der Jahresrechnung	Investitionen und Invest.- Förderungsmaßnahmen		Erl.	Amt
Nr.	Bezeichnung	2007	Verpfl-Erm. 2007	2006		2005	Gesamtausgabe- bedarf		
		EUR	EUR	EUR	EUR	EUR		EUR	
1	2	3	4	5	6	7	8	9	10
	<b>E i n n a h m e n</b>								
.3400	Einnahmen aus der Veräußerung von Grundstücken	0		500	0,00				
	<b>Einnahmen</b>	0		500	0,00				
	<b>A u s g a b e n</b>								
.9320	Erwerb von Grundstücken	2.000	0	2.000	181,60	2.000	2.000		
.9350	Erwerb von bewegl. Sachen des Anlage- vermögens (Bauhof)	1.000	0	1.000	0,00	1.000	1.000		
.9530	Oberflächenbehandlung von Gemeinde- straßen	40.000	0	30.000	22.077,19	40.000	40.000		
	<b>Ausgaben</b>	43.000	0	33.000	22.258,79	43.000	43.000		
	<b>UAB 6310 Zu-/Überschuß</b>	-43.000		-32.500	-22.258,79				
	<b>Einnahmen</b>	50.700		44.700	0,00				
	<b>Ausgaben</b>	85.000	0	158.000	22.258,79	178.000	178.000		
	<b>AB 63 Zu-/Überschuß</b>	-34.300		-113.300	-22.258,79				

**B. Vermögenshaushalt**

Gemeinde 0 Petting  
 Einzelplan 6 Bau- und Wohnungswesen, Verkehr  
 Abschnitt 65 Kreisstraßen  
 U-Abschnitt 6500 Kreisstraßen

Haushaltsstellen		Haushaltsansatz			Ergebnis der Jahresrechnung	Investitionen und Invest.- Förderungsmaßnahmen		Erl.	Amt
Nr.	Bezeichnung	2007	Verpfl-Erm. 2007	2006		Gesamtausgabe- bedarf	bisher bereitgestellt		
		EUR	EUR	EUR	EUR			EUR	
1	2	3	4	5	6	7	8	9	10
	<b>E i n n a h m e n</b>								
.3620	Kostenbeitrag Kreis für die Neu- erstellung der Kreisstraße TS 23	0		20.200	0,00				
	<b>Einnahmen</b>	0		20.200	0,00				
	<b>A u s g a b e n</b>								
.9500	Planungs- und Vermessungskosten für den Ausbau der Kreisstraße TS 23	0	0	2.000	0,00	2.000	2.000		
	<b>Ausgaben</b>	0	0	2.000	0,00	2.000	2.000		
	<b>UAB 6500 Zu-/Überschuß</b>	0		18.200	0,00				
	<b>Einnahmen</b>	0		20.200	0,00				
	<b>Ausgaben</b>	0	0	2.000	0,00	2.000	2.000		
	<b>AB 65 Zu-/Überschuß</b>	0		18.200	0,00				



**B. Vermögenshaushalt**

Gemeinde 0 Petting  
 Einzelplan 6 Bau- und Wohnungswesen, Verkehr  
 Abschnitt 66 Bundes- und Landstraßen  
 U-Abschnitt 6650 Ortsdurchfahrten und Ortsumgehungen im Zuge von Staatsstraßen

Haushaltsstellen		Haushaltsansatz			Ergebnis der Jahresrechnung	Investitionen und Invest.-Förderungsmaßnahmen		Erl.	Amt
Nr.	Bezeichnung	2007	Verpfl-Erm. 2007	2006	2005	Gesamtausgabe- bedarf	bisher bereitgestellt		
		EUR	EUR	EUR	EUR				
1	2	3	4	5	6	7	8	9	10
	<b>E i n n a h m e n</b>								
.3620	Kostenbeitrag Straßenbauamt für Orts- durchfahrt Schönram -Fahrbahn/Hochborde-	0		60.000	0,00				
	<b>Einnahmen</b>	0		60.000	0,00				
	<b>A u s g a b e n</b>								
.9320	Erwerb von Grundstücken	0	0	3.000	1.470,38	3.000	3.000		
	<b>Ausgaben</b>	0	0	3.000	1.470,38	3.000	3.000		
	<b>UAB 6650 Zu-/Überschuß</b>	0		57.000	-1.470,38				
	<b>Einnahmen</b>	0		60.000	0,00				
	<b>Ausgaben</b>	0	0	3.000	1.470,38	3.000	3.000		
	<b>AB 66 Zu-/Überschuß</b>	0		57.000	-1.470,38				

**B. Vermögenshaushalt**

Gemeinde 0 Petting  
 Einzelplan 6 Bau- und Wohnungswesen, Verkehr  
 Abschnitt 67 Straßenbeleuchtung und -reinigung  
 U-Abschnitt 6700 Straßenbeleuchtung Bau, Unterhaltung und Betrieb

Haushaltsstellen		Haushaltsansatz			Ergebnis der Jahresrechnung	Investitionen und Invest.- Förderungsmaßnahmen		Erl.	Amt
Nr.	Bezeichnung	2007	Verpfl-Erm. 2007	2006		Gesamtausgabe- bedarf	bisher bereitgestellt		
		EUR	EUR	EUR	EUR			EUR	
1	2	3	4	5	6	7	8	9	10
	<b>E i n n a h m e n</b>								
	Einnahmen	0		0	0,00				
	<b>A u s g a b e n</b>								
.9600	Erweiterung der Straßenbeleuchtung	3.000	0	3.000	0,00	3.000	3.000		
	Ausgaben	3.000	0	3.000	0,00	3.000	3.000		
	UAB 6700 Zu-/Überschuß	-3.000		-3.000	0,00				
	Einnahmen	0		0	0,00				
	Ausgaben	3.000	0	3.000	0,00	3.000	3.000		
	AB 67 Zu-/Überschuß	-3.000		-3.000	0,00				

**B. Vermögenshaushalt**

Gemeinde 0 Petting  
 Einzelplan 6 Bau- und Wohnungswesen, Verkehr  
 Abschnitt 69 Wasserläufe, Wasserbau  
 U-Abschnitt 6900 Wasserläufe, Wasserbau

Haushaltsstellen		Haushaltsansatz			Ergebnis der Jahresrechnung	Investitionen und Invest.-Förderungsmaßnahmen		Erl.	Amt
Nr.	Bezeichnung	2007	Verpfl.-Erm. 2007	2006	2005	Gesamtausgabe- bedarf	bisher bereitgestellt		
		EUR	EUR	EUR	EUR				
1	2	3	4	5	6	7	8	9	10
	<b>E i n n a h m e n</b>								
.3610	Zuschüsse Land für die Sanierung von Gewässern III. Ordnung	500		500	0,00				
.3620	Zuschuß Bezirk f.d. Sanierung von Gewässern III. Ordnung	100		100	0,00				
	<b>Einnahmen</b>	<b>600</b>		<b>600</b>	<b>0,00</b>				
	<b>A u s g a b e n</b>								
.9510	Sanierung sonstiger Wassergräben	10.000	0	4.000	0,00	10.000	10.000		
.9520	Sanierung des Schmiedgrabens	1.000	0	1.500	0,00	1.000	1.000		
.9530	Sanierung des Eisgrabens	7.000	0	5.000	229,68	7.000	7.000		
	<b>Ausgaben</b>	<b>18.000</b>	<b>0</b>	<b>10.500</b>	<b>229,68</b>	<b>18.000</b>	<b>18.000</b>		
	<b>UAB 6900 Zu-/Überschuß</b>	<b>-17.400</b>		<b>-9.900</b>	<b>-229,68</b>				
	<b>Einnahmen</b>	<b>600</b>		<b>600</b>	<b>0,00</b>				
	<b>Ausgaben</b>	<b>18.000</b>	<b>0</b>	<b>10.500</b>	<b>229,68</b>	<b>18.000</b>	<b>18.000</b>		
	<b>AB 69 Zu-/Überschuß</b>	<b>-17.400</b>		<b>-9.900</b>	<b>-229,68</b>				
	<b>Einnahmen</b>	<b>111.300</b>		<b>193.500</b>	<b>-390,00</b>				
	<b>Ausgaben</b>	<b>346.000</b>	<b>0</b>	<b>297.500</b>	<b>25.089,30</b>	<b>1.187.000</b>	<b>1.187.000</b>		
	<b>EP 6 Zu-/Überschuß</b>	<b>-234.700</b>		<b>-104.000</b>	<b>-25.479,30</b>				

**B. Vermögenshaushalt**

Gemeinde 0 Petting  
 Einzelplan 7 Öffentliche Einrichtungen, Wirtschaftsförderung  
 Abschnitt 70 Abwasserbeseitigung  
 U-Abschnitt 7000 Kanal

Haushaltsstellen		Haushaltsansatz			Ergebnis der Jahresrechnung	Investitionen und Invest.-Förderungsmaßnahmen		Erl.	Amt
Nr.	Bezeichnung	2007 EUR	Verpfl.-Erm. 2007	2006 EUR	2005 EUR	Gesamtausgabe- bedarf EUR	bisher bereitgestellt EUR		
			2007 EUR						
1	2	3	4	5	6	7	8	9	10
	<b>E i n n a h m e n</b>								
.3030	Zuführung v.Verwaltungs-HH(f.Sonderrück- lagen zum Ausgleich v.Gebührenschwankg.)	0		0	0,00				
.3130	Entnahmen aus Sonderrücklagen zum Aus- gleich von Gebührenschwankungen	10.900		14.800	1.193,76				
.3500	Herstellungsbeiträge für Kanal	30.000		105.000	279.814,63				
.3510	Grundstücksanschluß-Beiträge für Kanal	2.000		40.000	4.532,91				
.3610	Zuweisungen und Zuschüsse vom Land für Investitionen (Kanal) -BA 09/10/11/12/13	230.000		220.000	85.300,00				
.3640	Kostenbeitrag Straßenbauamt i.S. Orts- durchfahrt Schönram (Regenwasser-Anteil)	0		20.000	0,00				
	<b>Einnahmen</b>	<b>272.900</b>		<b>399.800</b>	<b>370.841,30</b>				
	<b>A u s g a b e n</b>								
.9030	Zuführung zum Verwaltungs-HH(Sonderrück- lagen zum Ausgleich v.Gebührenschwankg.)	10.900	0	14.800	1.193,76	0	0		
.9130	Zuführung an Sonderrücklagen(Sonderrück- lagen zum Ausgleich v.Gebührenschwankg.)	0	0	0	0,00	0	0		
.9500	Planungskosten der Kanalisation im Gemeindegebiet	1.000	0	30.000	27.567,39	0	0		
.9520	Kanalisation des Ortes Petting	0	0	0	0,00	0	0		

**B. Vermögenshaushalt**

Gemeinde 0 Petting  
 Einzelplan 7 Öffentliche Einrichtungen, Wirtschaftsförderung  
 Abschnitt 70 Abwasserbeseitigung  
 U-Abschnitt 7000 Kanal

Haushaltsstellen		Haushaltsansatz			Ergebnis der Jahresrechnung	Investitionen und Invest.- Förderungsmaßnahmen		Erl.	Amt
Nr.	Bezeichnung	2007 EUR	Verpfl-Erm.	2006 EUR		2005 EUR	Gesamtausgabe- bedarf EUR		
			2007 EUR						
1	2	3	4	5	6	7	8	9	10
.9541	Kanal-Herstellungskosten 'Gewerbegebiet Wasserbrenner'	0	0	0	0,00	0	0		
.9550	Grundstücksanschlußkosten für Kanal	0	0	30.000	3.875,60	0	0		
.9560	Abwasserbeseitigung des Ortes Schönram (BA 06 u. 08)	0	0	0	0,00	0	0		
.9561	Abwasserbeseitigung des Ortes Ringham (BA 09)	0	0	13.000	385,78	0	0		
.9562	Abwasserbeseitig. der Ortsteile Streu- lach/Quellgrund/Seehof/Seeberg (BA 10)	0	0	0	29.052,92	0	0		
.9563	Abwasserbeseitig. der Ortsteile Mörnberg /Musbach/Gilling/Kirchhof/Seesch.(BA 11)	0	0	20.000	52.268,61	0	0		
.9564	Abwasserbeseitigung BA 12 / 13 Lemperholzen, Lehen, Sondershausen ...	0	0	100.000	347.508,66	0	0		
.9566	Errichtung von Pumpstationen in Holzeck, Eglsee	0	0	30.000	0,00	30.000	30.000		
.9567	Sanierung des Kanals in der Kirchfeld- straße	5.000	0	100.000	0,00	105.000	105.000		
.9872	Rückzahlung von Kanal-Herstellung- beiträgen	0	0	0	0,00	750.000	0		
	<b>Ausgaben</b>	<b>16.900</b>	<b>0</b>	<b>337.800</b>	<b>461.852,72</b>	<b>885.000</b>	<b>135.000</b>		
	<b>UAB 7000 Zu-/Überschuß</b>	<b>256.000</b>		<b>62.000</b>	<b>-91.011,42</b>				

**B. Vermögenshaushalt**

Gemeinde 0 Petting  
 Einzelplan 7 Öffentliche Einrichtungen, Wirtschaftsförderung  
 Abschnitt 70 Abwasserbeseitigung  
 U-Abschnitt 7002 Fäkalschlammentsorgung

Haushaltsstellen		Haushaltsansatz			Ergebnis der Jahresrechnung	Investitionen und Invest.-Förderungsmaßnahmen		Erl.	Amt
Nr.	Bezeichnung	2007	Verpfl-Erm. 2007	2006	2005	Gesamtausgabebedarf	bisher bereitgestellt		
		EUR	EUR	EUR	EUR				
1	2	3	4	5	6	7	8	9	10
	<b>E i n n a h m e n</b>								
.3520	Herstellungsbeitrag für die Fäkal-schlammentsorgung	1.000		500	966,69				
.3610	Zuweisungen und Zuschüsse vom Land für Kleinkläranlagen	51.000		10.000	22.000,00				
	<b>Einnahmen</b>	<b>52.000</b>		<b>10.500</b>	<b>22.966,69</b>				
	<b>A u s g a b e n</b>								
.9870	Zuweisungen und Zuschüsse für Investitionen zu Kleinkläranlagen	50.000	0	10.000	22.000,00	250.000	87.050		
	<b>Ausgaben</b>	<b>50.000</b>	<b>0</b>	<b>10.000</b>	<b>22.000,00</b>	<b>250.000</b>	<b>87.050</b>		
	<b>UAB 7002 Zu-/Überschuß</b>	<b>2.000</b>		<b>500</b>	<b>966,69</b>				
	<b>Einnahmen</b>	<b>324.900</b>		<b>410.300</b>	<b>393.807,99</b>				
	<b>Ausgaben</b>	<b>66.900</b>	<b>0</b>	<b>347.800</b>	<b>483.852,72</b>	<b>1.135.000</b>	<b>222.050</b>		
	<b>AB 70 Zu-/Überschuß</b>	<b>258.000</b>		<b>62.500</b>	<b>-90.044,73</b>				

**B. Vermögenshaushalt**

Gemeinde 0 Petting  
 Einzelplan 7 Öffentliche Einrichtungen, Wirtschaftsförderung  
 Abschnitt 72 Abfallbeseitigung  
 U-Abschnitt 7200 Abfallbeseitigung

Haushaltsstellen		Haushaltsansatz			Ergebnis der Jahresrechnung	Investitionen und Invest.-Förderungsmaßnahmen		Erl.	Amt
Nr.	Bezeichnung	2007	Verpfl.-Erm. 2007	2006	2005	Gesamtausgabe- bedarf	bisher bereitgestellt		
		EUR	EUR	EUR	EUR				
1	2	3	4	5	6	7	8	9	10
	<b>E i n n a h m e n</b>								
	Einnahmen	0		0	0,00				
	<b>A u s g a b e n</b>								
.9350	Geschirr (Garnituren)	0	0	300	125,23	0	0		
.9540	Kanal-Herstellungskosten	0	0	0	352,19	0	0		
	Ausgaben	0	0	300	477,42	0	0		
	UAB 7200 Zu-/Überschuß	0		-300	-477,42				
	Einnahmen	0		0	0,00				
	Ausgaben	0	0	300	477,42	0	0		
	AB 72 Zu-/Überschuß	0		-300	-477,42				

**B. Vermögenshaushalt**

Gemeinde 0 Petting  
 Einzelplan 7 Öffentliche Einrichtungen, Wirtschaftsförderung  
 Abschnitt 75 Bestattungswesen  
 U-Abschnitt 7500 Bestattungswesen

Haushaltsstellen		Haushaltsansatz			Ergebnis der Jahresrechnung	Investitionen und Invest.-Förderungsmaßnahmen		Erl.	Amt
Nr.	Bezeichnung	2007	Verpfl.-Erm. 2007	2006	2005	Gesamtausgabe- bedarf	bisher bereitgestellt		
		EUR	EUR	EUR	EUR				
1	2	3	4	5	6	7	8	9	10
	<b>E i n n a h m e n</b>								
	<b>Einnahmen</b>	0		0	0,00				
	<b>A u s g a b e n</b>								
.9400	Friedhof - Leichenhaus	1.000	0	500	0,00	0	0		
.9500	Friedhofsanierung (Gräberneuordnung)	5.000	0	5.000	-542,88	5.000	5.000		
	<b>Ausgaben</b>	6.000	0	5.500	-542,88	5.000	5.000		
	<b>UAB 7500 Zu-/Überschuß</b>	-6.000		-5.500	542,88				
	<b>Einnahmen</b>	0		0	0,00				
	<b>Ausgaben</b>	6.000	0	5.500	-542,88	5.000	5.000		
	<b>AB 75 Zu-/Überschuß</b>	-6.000		-5.500	542,88				



**B. Vermögenshaushalt**

Gemeinde 0 Petting  
 Einzelplan 7 Öffentliche Einrichtungen, Wirtschaftsförderung  
 Abschnitt 79 Fremdenverkehr, sonstige Förderung v. Wirtschaft u. Verkehr  
 U-Abschnitt 7910 Sonstige Förderung von Wirtschaft und Verkehr

Haushaltsstellen		Haushaltsansatz			Ergebnis der Jahresrechnung	Investitionen und Invest.- Förderungsmaßnahmen		Erl.	Amt
Nr.	Bezeichnung	2007 EUR	Verpfl.-Erm.	2006 EUR		2005 EUR	Gesamtausgabe- bedarf EUR		
			2007 EUR						
1	2	3	4	5	6	7	8	9	10
	<b>E i n n a h m e n</b>								
.3400	Einnahmen aus der Veräußerung von Grundstücken	100.000		92.300	157.924,68				
.3520	Erschließungsbeiträge Gewerbegebiet Wasserbrenner	120.000		112.600	192.707,32				
	<b>Einnahmen</b>	<b>220.000</b>		<b>204.900</b>	<b>350.632,00</b>				
	<b>A u s g a b e n</b>								
.9320	Erwerb von Grundstücken	500	0	2.000	0,00	500	500		
.9500	Erschließung des Gewerbegebietes Wasserbrenner	10.000	0	2.000	3.589,49	10.000	10.000		
.9510	Planungskosten des Gewerbegebietes Wasserbrenner	1.000	0	0	0,00	0	0		
	<b>Ausgaben</b>	<b>11.500</b>	<b>0</b>	<b>4.000</b>	<b>3.589,49</b>	<b>10.500</b>	<b>10.500</b>		
	<b>UAB 7910 Zu-/Überschuß</b>	<b>208.500</b>		<b>200.900</b>	<b>347.042,51</b>				
	<b>Einnahmen</b>	<b>220.000</b>		<b>204.900</b>	<b>350.632,00</b>				
	<b>Ausgaben</b>	<b>11.500</b>	<b>0</b>	<b>4.000</b>	<b>3.589,49</b>	<b>10.500</b>	<b>10.500</b>		
	<b>AB 79 Zu-/Überschuß</b>	<b>208.500</b>		<b>200.900</b>	<b>347.042,51</b>				
	<b>Einnahmen</b>	<b>544.900</b>		<b>615.200</b>	<b>744.439,99</b>				
	<b>Ausgaben</b>	<b>84.400</b>	<b>0</b>	<b>357.600</b>	<b>487.376,75</b>	<b>1.150.500</b>	<b>237.550</b>		
	<b>EP 7 Zu-/Überschuß</b>	<b>460.500</b>		<b>257.600</b>	<b>257.063,24</b>				

**B. Vermögenshaushalt**

Gemeinde 0 Petting  
 Einzelplan 8 Wirtschaftliche Unternehmen, allgemeines Grund- und Sondervermögen  
 Abschnitt 81 Versorgungsunternehmen  
 U-Abschnitt 8150 Wasserversorgung

Haushaltsstellen		Haushaltsansatz			Ergebnis der Jahresrechnung	Investitionen und Invest.-Förderungsmaßnahmen		Erl.	Amt
Nr.	Bezeichnung	2007	Verpfl.-Erm. 2007	2006	2005	Gesamtausgabe- bedarf	bisher bereitgestellt		
		EUR	EUR	EUR	EUR				
1	2	3	4	5	6	7	8	9	10
	<b>E i n n a h m e n</b>								
.3030	Zuführung v.Verwaltungs.HH(f.Sonderrück- lagen zum Ausgleich v.Gebührenschwankg.)	0		0	0,00				
.3130	Entnahmen aus Sonderrücklagen zum Aus- gleich von Gebührenschwankungen	17.674		9.300	10.210,26				
.3500	Wasseranschlußbeiträge	2.000		2.000	4.511,66				
	<b>Einnahmen</b>	<b>19.674</b>		<b>11.300</b>	<b>14.721,92</b>				
	<b>A u s g a b e n</b>								
.9030	Zuführung zum Verwaltg.HH (Sonderrückla- gen zum Ausgleich von Gebührenschwankg.)	17.674	0	9.300	10.210,26	0	0		
.9130	Zuführung an Sonderrücklagen(Sonderrück- lagen zum Ausgleich v.Gebührenschwankg.)	0	0	0	0,00	0	0		
.9500	Wasserleitungsbau (Erneuerung)	4.000	0	10.000	53.912,47	0	0		
.9520	Erneuerung der Wasserleitung in der Kirchfeldstraße	10.000	0	40.000	0,00	55.000	50.000		
.9530	UV-desinfektionsanlage	2.000	0	0	--	20.000	20.000		
.9600	Betriebsanlagen und Techn. Ein- richtungen (Wasseruhren u.a)	5.000	0	5.000	3.789,84	0	0		
	<b>Ausgaben</b>	<b>38.674</b>	<b>0</b>	<b>64.300</b>	<b>67.912,57</b>	<b>75.000</b>	<b>70.000</b>		
	<b>UAB 8150 Zu-/Überschuß</b>	<b>-19.000</b>		<b>-53.000</b>	<b>-53.190,65</b>				

**B. Vermögenshaushalt**

Gemeinde 0 Petting  
 Einzelplan 8 Wirtschaftliche Unternehmen, allgemeines Grund- und Sondervermögen  
 Abschnitt 81 Versorgungsunternehmen  
 U-Abschnitt 8150 Wasserversorgung

Haushaltsstellen		Haushaltsansatz			Ergebnis der Jahresrechnung	Investitionen und Invest.-Förderungsmaßnahmen		Erl.	Amt
Nr.	Bezeichnung	2007	Verpfl-Erm. 2007	2006	2005	Gesamtausgabe- bedarf	bisher bereitgestellt		
		EUR	EUR	EUR	EUR				
1	2	3	4	5	6	7	8	9	10
	Einnahmen	19.674		11.300	14.721,92				
	Ausgaben	38.674	0	64.300	67.912,57	75.000	70.000		
	AB 81 Zu-/Überschuß	-19.000		-53.000	-53.190,65				

**B. Vermögenshaushalt**

Gemeinde 0 Petting  
 Einzelplan 8 Wirtschaftliche Unternehmen, allgemeines Grund- und Sondervermögen  
 Abschnitt 88 Allgemeines Grundvermögen  
 U-Abschnitt 8800 Allgemeines Grundvermögen (bebaute Grundstücke)

Haushaltsstellen		Haushaltsansatz			Ergebnis der Jahresrechnung	Investitionen und Invest.-Förderungsmaßnahmen		Erl.	Amt
Nr.	Bezeichnung	2007	Verpfl.-Erm. 2007	2006	2005	Gesamtausgabe- bedarf	bisher bereitgestellt		
		EUR	EUR	EUR	EUR				
1	2	3	4	5	6	7	8	9	10
	<b>E i n n a h m e n</b>								
	<b>Einnahmen</b>	0		0	0,00				
	<b>A u s g a b e n</b>								
.9320	allg. Grunderwerb	0	0	0	0,00	0	0		
.9510	Umbau des ehemaligen Sparkassengebäudes /neues Rathaus, Errichtung Radlhütte	0	0	20.000	144.312,95	184.000	184.000		
.9511	Umbau des alten Rathausgebäudes	50.000	0	50.000	0,00	50.000	50.000		
.9540	Kanal-Herstellungskosten	0	0	0	0,00	0	0		
	<b>Ausgaben</b>	50.000	0	70.000	144.312,95	234.000	234.000		
	<b>UAB 8800 Zu-/Überschuß</b>	-50.000		-70.000	-144.312,95				

**B. Vermögenshaushalt**

Gemeinde 0 Petting  
 Einzelplan 8 Wirtschaftliche Unternehmen, allgemeines Grund- und Sondervermögen  
 Abschnitt 88 Allgemeines Grundvermögen  
 U-Abschnitt 8810 Sonstiges Grundvermögen (nicht bebaute Grundstücke)

Haushaltsstellen		Haushaltsansatz			Ergebnis der Jahresrechnung	Investitionen und Invest.- Förderungsmaßnahmen		Erl.	Amt
Nr.	Bezeichnung	2007	Verpfl-Erm. 2007	2006		Gesamtausgabe- bedarf	bisher bereitgestellt		
		EUR	EUR	EUR	EUR			EUR	
1	2	3	4	5	6	7	8	9	10
	<b>E i n n a h m e n</b>								
.3400	Einnahmen aus der Veräußerung von Grundstücken	0		5.000	0,00				
	<b>Einnahmen</b>	0		5.000	0,00				
	<b>A u s g a b e n</b>								
.9320	Grunderwerb (Tauschgrund)	100.000	0	100.000	0,00	100.000	100.000		
	<b>Ausgaben</b>	100.000	0	100.000	0,00	100.000	100.000		
	UAB 8810 Zu-/Überschuß	-100.000		-95.000	0,00				
	<b>Einnahmen</b>	0		5.000	0,00				
	<b>Ausgaben</b>	150.000	0	170.000	144.312,95	334.000	334.000		
	AB 88 Zu-/Überschuß	-150.000		-165.000	-144.312,95				
	<b>Einnahmen</b>	19.674		16.300	14.721,92				
	<b>Ausgaben</b>	188.674	0	234.300	212.225,52	409.000	404.000		
	EP 8 Zu-/Überschuß	-169.000		-218.000	-197.503,60				

**B. Vermögenshaushalt**

Gemeinde 0 Petting  
 Einzelplan 9 Allgemeine Finanzwirtschaft  
 Abschnitt 90 Steuern, allgemeine Zuweisungen und allgemeine Umlagen  
 U-Abschnitt 9000 Allgemeine Finanzwirtschaft

Haushaltsstellen		Haushaltsansatz			Ergebnis der Jahresrechnung	Investitionen und Invest.-Förderungsmaßnahmen		Erl.	Amt
Nr.	Bezeichnung	2007	Verpfl-Erm. 2007	2006	2005	Gesamtausgabe- bedarf	bisher bereitgestellt		
		EUR	EUR	EUR	EUR				
1	2	3	4	5	6	7	8	9	10
	<b>E i n n a h m e n</b>								
.3610	Investitionspauschale nach Art. 12 FAG	17.000		16.000	14.955,00				
	<b>Einnahmen</b>	17.000		16.000	14.955,00				
	<b>Ausgaben</b>	0	0	0	0,00	0	0		
	<b>UAB 9000 Zu-/Überschuß</b>	17.000		16.000	14.955,00				
	<b>Einnahmen</b>	17.000		16.000	14.955,00				
	<b>Ausgaben</b>	0	0	0	0,00	0	0		
	<b>AB 90 Zu-/Überschuß</b>	17.000		16.000	14.955,00				

**B. Vermögenshaushalt**

Gemeinde 0 Petting  
 Einzelplan 9 Allgemeine Finanzwirtschaft  
 Abschnitt 91 Sonstige allgemeine Finanzwirtschaft  
 U-Abschnitt 9100 Sonstige allgemeine Finanzwirtschaft

Haushaltsstellen		Haushaltsansatz			Ergebnis der Jahresrechnung	Investitionen und Invest.-Förderungsmaßnahmen		Erl.	Amt
Nr.	Bezeichnung	2007 EUR	Verpfl-Erm.	2006 EUR	2005 EUR	Gesamtausgabe- bedarf EUR	bisher bereitgestellt EUR		
			2007 EUR						
1	2	3	4	5	6	7	8	9	10
	<b>E i n n a h m e n</b>								
.3000	Zuführung vom Verwaltungshaushalt (ohne Sonderrücklagen)	258.374		177.000	424.696,86				
.3100	Entnahmen aus Rücklagen (ohne Sonderrücklagen)	0		70.300	74.964,69				
.3718	Kreditaufnahme vom Land	0		0	132.913,26				
	<b>Einnahmen</b>	<b>258.374</b>		<b>247.300</b>	<b>632.574,81</b>				
	<b>A u s g a b e n</b>								
.9100	Zuführungen an Rücklagen (ohne Sonderrücklagen)	69.174	0	0	498.580,39	0	0		
.9718	Tilgungsausgaben an das Land	0	0	133.000	85.300,00	0	0		
.9778	Tilgungsausgaben an private Unternehmen (Raiffeisenbank und Hypothekenbank)	29.500	0	32.400	35.739,30	0	0		
.9788	Tilgungsausgaben an die übrigen Bereiche	0	0	700	696,00	0	0		
	<b>Ausgaben</b>	<b>98.674</b>	<b>0</b>	<b>166.100</b>	<b>620.315,69</b>	<b>0</b>	<b>0</b>		
	<b>UAB 9100 Zu-/Überschuß</b>	<b>159.700</b>		<b>81.200</b>	<b>12.259,12</b>				
	<b>Einnahmen</b>	<b>258.374</b>		<b>247.300</b>	<b>632.574,81</b>				
	<b>Ausgaben</b>	<b>98.674</b>	<b>0</b>	<b>166.100</b>	<b>620.315,69</b>	<b>0</b>	<b>0</b>		
	<b>AB 91 Zu-/Überschuß</b>	<b>159.700</b>		<b>81.200</b>	<b>12.259,12</b>				

**B. Vermögenshaushalt**

Gemeinde 0 Petting  
 Einzelplan 9 Allgemeine Finanzwirtschaft  
 Abschnitt 92 Abwicklungen der Vorjahre  
 U-Abschnitt 9200 Abwicklung der Vorjahre

Haushaltsstellen		Haushaltsansatz			Ergebnis der Jahresrechnung	Investitionen und Invest.-Förderungsmaßnahmen		Erl.	Amt
Nr.	Bezeichnung	2007	Verpfl-Erm. 2007	2006	2005	Gesamtausgabe- bedarf	bisher bereitgestellt		
		EUR	EUR	EUR	EUR				
1	2	3	4	5	6	7	8	9	10
	<b>E i n n a h m e n</b>								
.3950	Abschlußtechnische Vorgänge (Ist-Überschuß des Vermögenshaushalts)	0		0	0,00				
	<b>Einnahmen</b>	0		0	0,00				
	<b>A u s g a b e n</b>								
.9950	Abschlußtechnische Vorgänge (Ist-Fehlbetrag des Vermögenshaushalts)	0	0	0	0,00	0	0		
	<b>Ausgaben</b>	0	0	0	0,00	0	0		
	<b>UAB 9200 Zu-/Überschuß</b>	0		0	0,00				
	<b>Einnahmen</b>	0		0	0,00				
	<b>Ausgaben</b>	0	0	0	0,00	0	0		
	<b>AB 92 Zu-/Überschuß</b>	0		0	0,00				
	<b>Einnahmen</b>	275.374		263.300	647.529,81				
	<b>Ausgaben</b>	98.674	0	166.100	620.315,69	0	0		
	<b>EP 9 Zu-/Überschuß</b>	176.700		97.200	27.214,12				



## Stellenplan der Gemeinde Petting

Laufbahngruppe, Amtsbezeichnung, Vergütungsgruppe	Besoldungsgruppe, Gruppe TVöD	Zahl der Stellen Hjahr	Zahl der Stellen Vorjahr	Zahl der tatsächlich besetzten Stellen Vorjahr (30.06.)	Gliederung des Haushaltsplanes	Vermerke, Erläuterungen
<b>Beamte</b>						
Wahlbeamte		1	1	1	00	1. Bürgermeister Putzhammer
Gehobener Dienst	A12	1	1	1	02	Melz
Summe		2	2	2		
<b>Tariflich Beschäftigte</b>						
BAT IVb	9	2	2	2	03, 464	Starzer, Eder
BAT Vc	8	2	2	2	464	Ganzenhuber, Unden
BAT VIb	6	2	2	2	464, 02	Heindl, Vordermayer
BAT VII	5	4	4	4	11, 464	Parzinger, Aicher, Kraller, Braun
BAT VIII, MTL II 4a	4	1	1	1	63	Haunerdingner
BAT IX a, MTL II 3a	3	2	2	2	464, 63	Streitwieser, Öllerer
BAT IX, MTL II 1	2	3	3	3	464, 215	Steinmaßl, Strehhuber, Seeor
Pauschalvergütet		6	6	6	72, 06, 56, 75, 215, 29	Rieß, Stampfl, Hack, Danzl, Hochmuth, Heigermoser
Summe		22	22	22		
<b>Nachwuchskräfte</b>						
Auszubildende	Ausb.verg.	1	1	1	02	Breinbauer
Gesamt		25	25	25		

# ***Anlagen zum Haushaltsplan***

- 1. Übersicht über die aus Verpflichtungsermächtigungen voraussichtlich fällig werdenden Ausgaben***
- 2. Übersicht über den voraussichtlichen Stand der Schulden***
- 3. Übersicht über den voraussichtlichen Stand der Rücklagen***
- 4. Finanzplan***
- 5. Investitionsplan***

# Übersicht über die aus Verpflichtungsermächtigungen voraussichtlich fällig werdenden Ausgaben

- in EUR -

## Übersicht über die aus Verpflichtungsermächtigungen voraussichtlich fällig werdenden Ausgaben

Verpflichtungs- ermächtigungen im Haushaltsplan des Jahres:	Voraussichtlich fällige Ausgaben - in EUR -				
	2008	2009	2010	2011	2012
1	2	3	4	5	6
2005 0	0	0	0	0	0
2007 130.000	130.000	0	0	0	0
<b>Summe 130.000</b>	<b>130.000</b>	<b>0</b>	<b>0</b>	<b>0</b>	<b>0</b>
<i>Nachrichtlich</i> im Finanzplan vorgesehene Kreditaufnahmen	0	0	0		

## 2. Übersicht über den voraussichtlichen Stand der Schulden

Angaben in Tausend Euro

Art	Stand zu	Stand zu	Zugang	Abgang	Stand nach
	Beginn des	Beginn des			Ablauf des
	Vorjahres	Haushaltsjah			Haushaltsjah
	01.01.2006	res			res
		01.01.2007			31.12.2007
1. Schulden aus Krediten von/vom					
1.1. Bund, LAF, ERP-Sondervermögen					0
1.2 Land	134	0			0
1.3 Gemeinden u. Gemeindeverbände					0
1.4 Zweckverbänden					0
1.5 sonstigen öffentlichen Bereichen					0
1.6 Kreditmarkt (Bereich 5-8, s. Nr. 1.1 AllgZV-KommGrPI)	134	102		29	73
Summe 1	268	102	0	29	73
davon entfallen auf Maßnahmen, die überwiegend aus Entgelten Dritter finanziert werden (Anlage 4 zu § 5 KommHV-AllgZVKommGrPI-Nr. 3.3)	267	102	0	29	73
2. Innere Darlehen aus Sonderrücklagen					
3. Äussere Kassenkredite					
	Zahlungen	Zahlungen			
	im Vorjahr	im HH-jahr			
4. Belastungen aus Rechtsgeschäften, die Kreditaufnahmen wirtschaftlich gleich kommen					

## 3. Übersicht über den voraussichtlichen Stand der Rücklagen

Angaben in Tausend Euro

Art	Stand zu	Stand zu	Zugang	Abgang	Stand nach
	Beginn des	Beginn des			Ablauf des
	Vorjahres	Haushaltsjah			Haushaltsjah
	01.01.2006	res			res
		01.01.2007			31.12.2007
1. allgemeine Rücklage	1.760	2.222	69	0	2.291
2. Sonderrücklagen					
2.1 Kanalisation	-22	-28	0	-11	-39
2.2 Wasserversorgung	2	-6	0	-18	-24
2.3					0
2.4					0
2.5					0
Summe 2	-20	-34	0	-29	-63
gesamter Rücklagenbestand	1.740	2.188	69	-29	2.228

### Nachrichtlich:

Ausgaben des Verwaltungshaushalts der letzten 3 Jahre

2004	2.015
2005	1.873
2006	2.064

Durchschnitt der letzten 3 Jahre  
hiervon 1% =

1.984  
**20**

# Kommunale Finanzplanung

## 1. Einnahmen und Ausgaben nach Arten

2006 — 2010

- Tausend EUR -

Gruppierungs-Nr.	Einnahme- bzw. Ausgabeart	lfd. Nr.	lfd. Haushaltsjahr 2006	Planjahr 2007	1.	2.	3.
					Folgejahr		
					2008	2009	2010
1	2	3	4	5	6	7	8
- Tausend EUR -							
<b>Einnahmen des Verwaltungshaushalts</b>							
=====							
<b>Steuern, allgemeine Zuweisungen und Umlagen</b>							
000,001	Grundsteuern A und B	01	150,0	159,0	160,0	160,5	160,8
003,004	Gewerbsteuer nach Ertrag und Kapital (einschl. Lohnsummensteuer)	02	300,0	300,0	302,0	303,0	303,0
010	Gemeindeanteil an der Einkommensteuer	03	430,0	490,0	495,0	500,0	505,0
012	Beteiligung an der Umsatzsteuer	04	20,5	24,0	24,3	24,6	24,9
02,03	Andere Steuern und steuerähnliche Einnahmen	05	5,5	9,2	9,2	9,2	9,2
<b>00-03</b>	<b>Steuern zusammen</b>	<b>06</b>	<b>906,0</b>	<b>982,2</b>	<b>990,5</b>	<b>997,3</b>	<b>1.002,9</b>
-----							
04-06,und 08	Allgemeine Zuweisungen	07	551,3	552,9	558,2	558,3	558,3
07	Allgemeine Umlagen	08	0,0	0,0	0,0	0,0	0,0
09	Ausgleichsleistungen	09	0,0	0,0	0,0	0,0	0,0
<b>0</b>	<b>Steuern, Allgemeine Zuweisungen und Umlagen zusammen</b>	<b>09</b>	<b>1.457,3</b>	<b>1.535,1</b>	<b>1.548,7</b>	<b>1.555,6</b>	<b>1.561,2</b>
<b>(Hauptgruppe 0)</b>							
-----							
<b>Einnahmen aus Verwaltung und Betrieb</b>							
10,11,12	Gebühren und ähnliche Entgelte, zweckgebundene Abgaben	10	188,6	173,3	171,7	172,1	173,0
13,14,15	Einnahmen aus Verkauf, Mieten, Pachten, sonstige Verwaltungs- und Betriebseinnahmen	11	11,5	14,0	15,2	15,2	15,2
<b>16,17</b>	<b>Erstattungen von Ausgaben des Verwaltungshaushalts Zuweisungen und Zuschüsse für laufende Zwecke</b>						
160,170	vom Bund, LAF, ERP-Sondervermögen	12	0,0	0,0	0,0	0,0	0,0
161,171	vom Land	13	140,8	147,5	145,0	146,0	145,1
162,163,172,173	von Gemeinden, Gemeindeverbänden und Zweckverbänden	14	18,6	21,6	21,6	21,7	21,7
164-168,169, 174-178	von sonstigen Bereichen	15	16,6	14,0	14,1	14,1	14,1

Gruppierungs-Nr.	Einnahme- bzw. Ausgabeart	lfd. Nr.	lfd. Haushaltsjahr 2006	Planjahr 2007	1.	2.	3.
					Folgejahr		
					2008	2009	2010
1	2	3	4	5	6	7	8
- Tausend EUR -							
19	Aufgabenbezogene Leistungsbeteiligung	19	0,0	0,0	0,0	0,0	0,0
<b>1</b>	<b>Einnahmen aus Verwaltung und Betrieb zusammen (Hauptgruppe 1)</b>	<b>16</b>	<b>376,1</b>	<b>370,4</b>	<b>367,6</b>	<b>369,1</b>	<b>369,1</b>
-----							
<b>Sonstige Finanzeinnahmen</b>							
20	Zinseinnahmen	17	24,0	45,0	45,0	45,0	45,0
23	Schuldendiensthilfen	18	4,8	3,6	2,5	1,4	0,3
21,22,24-28	Übrige Finanzeinnahmen	19	92,7	110,0	112,0	113,3	113,8
<b>2</b>	<b>Sonstige Finanzeinnahmen zusammen (Hauptgruppe 2)</b>	<b>20</b>	<b>121,5</b>	<b>158,6</b>	<b>159,5</b>	<b>159,7</b>	<b>159,1</b>
-----							
<b>0-2</b>	<b>Einnahmen des Verwaltungshaushalts zusammen (Hauptgruppe 0-2)</b>	<b>21</b>	<b>1.954,9</b>	<b>2.064,1</b>	<b>2.075,8</b>	<b>2.084,4</b>	<b>2.089,4</b>
=====							
<b>Einnahmen des Vermögenshaushalts</b>							
=====							
30	Zuführung vom Verwaltungshaushalt	22	177,0	258,4	276,8	309,1	317,7
31	Entnahmen aus Rücklagen	23	94,4	28,6	660,4	31,6	32,1
32,33,34	Rückflüsse von Darlehen und von Kapitaleinlagen, Einnahmen aus der Veräußerung von Beteiligungen und von Sachen des Anlagevermögens	24	165,8	160,0	80,0	80,0	80,0
35	Beiträge und ähnliche Entgelte	25	304,3	205,7	106,0	106,0	106,0
<b>36</b>	<b>Zuweisungen und Zuschüsse für Investitionen und Investitionsförderungsmaßnahmen</b>						
360	vom Bund, LAF, ERP-Sondervermögen	26	0,0	0,0	0,0	0,0	0,0
361	vom Land	27	246,5	298,5	297,5	217,5	47,5
362,363	von Gemeinden, Gemeindeverbänden und Zweckverbänden	28	80,3	0,1	0,1	0,1	0,1
364-368	von sonstigen Bereichen	29	20,0	0,0	0,0	0,0	0,0



Gruppierungs-Nr.	Einnahme- bzw. Ausgabeart	lfd. Nr.	lfd. Haushaltsjahr 2006	Planjahr 2007	1.	2.	3.
					Folgejahr		
					2008	2009	2010
1	2	3	4	5	6	7	8
- Tausend EUR -							

**37 Einnahmen aus Krediten und inneren Darlehen**

370	vom Bund, LAF, ERP-Sondervermögen	30	0,0	0,0	0,0	0,0	0,0
371	vom Land	31	0,0	0,0	0,0	0,0	0,0
372,373	von Gemeinden, Gemeindeverbänden und Zweckverbänden	32	0,0	0,0	0,0	0,0	0,0
374,375,376, 377,378	vom sonstigen öffentlichen Bereich und Kreditmarkt	33	0,0	0,0	0,0	0,0	0,0
379	Innere Darlehen	34	0,0	0,0	0,0	0,0	0,0

**3 Einnahmen des Vermögenshaushalts zusammen (Hauptgruppe 3)**

=====

**0-3 Summe der Einnahmen (Hauptgruppen 0-3)**

=====

Gruppierungs-Nr.	Einnahme- bzw. Ausgabeart	lfd. Nr.	lfd. Haushaltsjahr 2006	Planjahr 2007	1.	2.	3.
					Folgejahr		
					2008	2009	2010
1	2	3	4	5	6	7	8
- Tausend EUR -							
<b>Ausgaben des Verwaltungshaushalts</b>							
=====							
<b>40-47</b>	<b>Personalausgaben (Hauptgruppe 4)</b>	<b>37</b>	<b>573,5</b>	<b>552,8</b>	<b>561,1</b>	<b>542,6</b>	<b>536,8</b>
-----							
<b>Sächlicher Verwaltungs- und Betriebsaufwand</b>							
50-66	Sächlicher Verwaltungs- und Betriebsaufwand (ohne Gruppen 67 und 68)	38	372,5	371,9	379,0	378,8	381,9
670-678	Erstattungen von Ausgaben des Verwaltungshaushalts	39	97,5	111,1	112,7	109,1	109,7
679	Innere Verrechnungen	40	13,2	9,6	9,4	9,4	9,4
68	Kalkulatorische Kosten	41	11,9	25,3	25,5	25,5	25,5
69	Aufgabenbezogene Leistungsbeteiligung	69	0,0	0,0	0,0	0,0	0,0
<b>5/6</b>	<b>Sächlicher Verwaltungs- und Betriebsaufwand zusammen (Hauptgruppe 5/6)</b>	<b>42</b>	<b>495,1</b>	<b>517,9</b>	<b>526,6</b>	<b>522,8</b>	<b>526,5</b>
-----							
<b>Zuweisungen und Zuschüsse</b>							
<b>(nicht für Investitionen)</b>							
70	Zuschüsse für laufende Zwecke an soziale oder ähnliche Einrichtungen	43	21,2	16,2	15,5	15,5	15,5
<b>71,72</b>	<b>Zuweisungen und sonst. Zuschüsse für lfd. Zwecke, Schuldendiensthilfen</b>						
710,720	an Bund, LAF, ERP-Sondervermögen	44	0,0	0,0	0,0	0,0	0,0
711,721	an Land	45	1,4	1,4	1,5	1,5	1,5
712,713,722,723	an Gemeinden und Gemeindeverbände, an Zweckverbände und dgl.	46	0,0	0,0	0,0	0,0	0,0
715,716,725,726	an kommunale und sonstige öffentliche Sonderrechnungen	47	0,0	0,0	0,0	0,0	0,0
714,717,718,724,727,728	an sonstige Bereiche	48	14,9	15,3	5,5	5,5	5,5
8							
73-78	Leistungen der Sozialhilfe u.ä.	49	0,0	0,0	0,0	0,0	0,0
<b>7</b>	<b>Zuweisungen und Zuschüsse</b>	<b>50</b>	<b>37,5</b>	<b>32,9</b>	<b>22,5</b>	<b>22,5</b>	<b>22,5</b>

Gruppierungs-Nr.	Einnahme- bzw. Ausgabeart	lfd. Nr.	lfd. Haushaltsjahr 2006	Planjahr 2007	1.	2.	3.
					Folgejahr		
					2008	2009	2010
1	2	3	4	5	6	7	8
- Tausend EUR -							
<b>zusammen (Hauptgruppe 7)</b>							
<b>Sonstige Finanzausgaben</b>							
80	Zinsausgaben	51	6,3	4,8	3,3	1,9	0,4
81	Gewerbesteuerumlage	52	70,0	90,0	90,0	90,0	90,0
82,83	Allgemeine Zuweisungen und Umlagen	53	590,1	602,0	590,0	590,0	590,0
84,85	Weitere Finanzausgaben, Deckungsreserve	54	5,4	5,4	5,4	5,4	5,4
86	Zuführung zum Vermögenshaushalt	55	177,0	258,4	276,8	309,1	317,7
<b>8</b>	<b>Sonstige Finanzausgaben zusammen (Hauptgruppe 8)</b>	<b>56</b>	<b>848,8</b>	<b>960,6</b>	<b>965,5</b>	<b>996,4</b>	<b>1.003,5</b>
<b>4-8</b>	<b>Ausgaben des Verwaltungshaushalts zusammen (Hauptgruppen 4-8)</b>	<b>57</b>	<b>1.954,9</b>	<b>2.064,2</b>	<b>2.075,7</b>	<b>2.084,3</b>	<b>2.089,3</b>
<b>Ausgaben des Vermögenshaushalts</b>							
<b>92,98 Gewährung von Darlehen, Zuweisungen und Zuschüsse für Investitionen</b>							
920,980	an Bund, LAF, ERP-Sondervermögen	58	0,0	0,0	0,0	0,0	0,0
921,981	an Land	59	0,0	0,0	0,0	0,0	0,0
922,982,923,983	an Gemeinden und Gemeindeverbänden, an Zweckverbände und dgl.	60	0,0	0,0	0,0	0,0	0,0
924-928,984-988	an sonstige Bereiche	61	11,5	51,5	781,5	31,5	31,5
930	Vermögenserwerb Erwerb von Beteiligungen, Kapitaleinlagen	62	0,0	0,0	0,0	0,0	0,0
932	Erwerb von Grundstücken	63	237,0	332,5	264,1	164,1	164,1
935	Erwerb von beweglichen Sachen des	64	17,3	231,0	142,5	12,5	12,5

Gruppierungs-Nr.	Einnahme- bzw. Ausgabeart	lfd. Nr.	lfd. Haushaltsjahr 2006	Planjahr 2007	1.	2.	3.
					Folgejahr		
					2008	2009	2010
1	2	3	4	5	6	7	8
- Tausend EUR -							
	Anlagevermögens						
94,95,96	Baumaßnahmen	65	632,3	209,0	173,0	73,0	73,0
<b>92-96,98</b>	<b>Investitionen und Investitionsförderungsmaßnahmen Gesamt</b>	<b>66</b>	<b>898,1</b>	<b>824,0</b>	<b>1.361,1</b>	<b>281,1</b>	<b>281,1</b>
90	Zuführungen zum Verwaltungshaushalt	67	24,1	28,6	30,2	31,6	32,1
91	Zuführungen an Rücklagen	68	0,0	69,2	0,0	402,1	255,2
970	Tilgung von Krediten, Rückzahlung von inneren Darlehen an Bund, LAF, ERP-Sondervermögen	69	0,0	0,0	0,0	0,0	0,0
971	an Land	70	133,0	0,0	0,0	0,0	0,0
972, 973	an Gemeinden und Gemeindeverbände, an Zweckverbände und dgl.	71	0,0	0,0	0,0	0,0	0,0
974-978	an sonstigen öffentlichen Bereich und Kreditmarkt	72	33,1	29,5	29,5	29,5	15,0
979	Rückzahlung von inneren Darlehen	73	0,0	0,0	0,0	0,0	0,0
992	Deckung von Fehlbeträgen (Soll-Fehlbeträgen)	74	0,0	0,0	0,0	0,0	0,0
990,991	Übrige Ausgaben des Vermögenshaushalts	75	0,0	0,0	0,0	0,0	0,0
<b>90,91,97,99</b>	<b>Sonstige Ausgaben des Vermögenshaushalts zusammen</b>	<b>76</b>	<b>190,2</b>	<b>127,3</b>	<b>59,7</b>	<b>463,2</b>	<b>302,3</b>
<b>9</b>	<b>Ausgaben des Vermögenshaushalts zusammen (Hauptgruppe 9)</b>	<b>77</b>	<b>1.088,3</b>	<b>951,3</b>	<b>1.420,8</b>	<b>744,3</b>	<b>583,4</b>
<b>4-9</b>	<b>Summe der Ausgaben (Hauptgruppen 4-9)</b>	<b>78</b>	<b>3.043,2</b>	<b>3.015,5</b>	<b>3.496,5</b>	<b>2.828,6</b>	<b>2.672,7</b>

## **2. Investitionen und Investitionsförderungsmaßnahmen nach Aufgabenbereichen (Investitionsprogramm)**

2006 — 2010

- in 1000 EUR -

Gemeinde 0 Petting

Gliederung	Gruppierung	Maßnahme	lfd. Nr.	bisher	abgel.	Plan- jahr 2007	Planungsperiode			Folge- Jahre	Gesamt Ausgabe- Bedarf	Kommentar
				Bereit- gest.	HHJ 2006		2008	2009	2010			
00-08		Allgemeine Verwaltung	1	5	6	2	2	2	2	-14	5	
10-16		Öffentliche Sicherheit und Ordnung	2	206	7	206	135	5	5	-228	336	
		<b>Schulen</b> -----										
21		Grund- und Hauptschulen	3	0	10	1	2	2	2	-17	0	
22		Realschulen	4	0	0	0	0	0	0	0	0	
23		Gymnasien, Kollegs (ohne berufliche Gymnasien)	5	0	0	0	0	0	0	0	0	
24-26		Berufsbildende Schulen	6	0	0	0	0	0	0	0	0	
27		Förderschulen	7	0	0	0	0	0	0	0	0	
28		Gesamtschulen, Schulzentren	8	0	0	0	0	0	0	0	0	
20,29		Übriges	9	2	2	2	3	3	3	-13	2	
<b>2</b>		<b>Epl. 2 zusammen</b>	<b>10</b>	<b>2</b>	<b>12</b>	<b>3</b>	<b>5</b>	<b>5</b>	<b>5</b>	<b>-30</b>	<b>2</b>	
		<b>Wissenschaft, Forschung, Kulturpflege</b> -----										
31		Wissenschaft, Forschung	11	0	0	0	0	0	0	0	0	
35		Volksbildung	12	0	0	0	0	0	0	0	0	
30,32-34,36 ,37		Übriges	13	1	1	1	1	1	1	-5	1	
<b>3</b>		<b>Epl. 3 zusammen</b>	<b>14</b>	<b>1</b>	<b>1</b>	<b>1</b>	<b>1</b>	<b>1</b>	<b>1</b>	<b>-5</b>	<b>1</b>	
		<b>Soziale Sicherung</b> -----										
43,46		Einrichtungen der Sozialhilfe, Kriegsgräberfürsorge und Jugendhilfe	15	21	6	21	3	3	3	-36	21	
40,47		Übriges	16	0	0	0	0	0	0	0	0	
<b>4</b>		<b>Epl. 4 zusammen</b>	<b>17</b>	<b>21</b>	<b>6</b>	<b>21</b>	<b>3</b>	<b>3</b>	<b>3</b>	<b>-36</b>	<b>21</b>	

Gemeinde 0 Petting

Gliederung	Gruppierung	Maßnahme	lfd. Nr.	bisher	abgel.	Plan-	Planungsperiode			Folge- Jahre	Gesamt Ausgabe- Bedarf	Kommentar
				Bereit- gest.	HHJ 2006	jahr 2007	2008	2009	2010			
<b>Gesundheit, Sport, Erholung</b>												
-----												
51		Krankenhäuser	18	0	0	0	0	0	0	0	0	
50,54		Sonstige Einrichtungen des Gesundheitswesens	19	0	0	0	0	0	0	0	0	
55,56,57		Sport, Badeanstalten	20	1	1	1	1	1	1	-5	1	
58,59		Übriges	21	0	0	0	0	0	0	0	0	
<b>5</b>		<b>Epl. 5 zusammen</b>	<b>22</b>	<b>1</b>	<b>1</b>	<b>1</b>	<b>1</b>	<b>1</b>	<b>1</b>	<b>-5</b>	<b>1</b>	
<b>Bau- und Wohnungswesen, Verkehr</b>												
-----												
63-66		Straßen	23	183	163	85	145	45	45	-483	183	
60,61,62,67 -69		Übriges	24	1.004	135	261	218	118	118	-850	1.004	
<b>6</b>		<b>Epl. 6 zusammen</b>	<b>25</b>	<b>1.187</b>	<b>298</b>	<b>346</b>	<b>363</b>	<b>163</b>	<b>163</b>	<b>-1.333</b>	<b>1.187</b>	
<b>Öffentliche Einrichtungen, Wirtschaftsförderung</b>												
-----												
70		Abwasserbeseitigung	26	222	333	56	780	30	30	-316	1.135	
72		Abfallbeseitigung	27	0	0	0	0	0	0	0	0	
73-79		Übriges	28	16	10	18	4	4	4	-40	16	
<b>7</b>		<b>Epl. 7 zusammen</b>	<b>29</b>	<b>238</b>	<b>343</b>	<b>74</b>	<b>784</b>	<b>34</b>	<b>34</b>	<b>-356</b>	<b>1.151</b>	
<b>Wirtschaftliche Unternehmen, allgemeines Grund- und Sondervermögen</b>												
-----												
80-87		Wirtschaftliche Unternehmen	30	70	55	21	9	9	9	-98	75	
88,89		Allgemeines Grund- und Sondervermögen	31	334	170	150	60	60	60	-500	334	
<b>8</b>		<b>Epl. 8 zusammen</b>	<b>32</b>	<b>404</b>	<b>225</b>	<b>171</b>	<b>69</b>	<b>69</b>	<b>69</b>	<b>-598</b>	<b>409</b>	

Gemeinde 0 Petting

Gliederung	Gruppierung	Maßnahme	bfd. Nr.	bisher	abgel.	Plan- jahr	Planungsperiode			Folge- Jahre	Gesamt Ausgabe- Bedarf	Kommentar
				Bereit- gest.	HHJ 2006		2008	2009	2010			
0-8		Investitionen, Investitionsförder- ungsmaßnahmen insgesamt (siehe lfd. Nr. 65 des Teils 1)	33	2.065	899	825	1.363	283	283	-2.605	3.113	